



جمهوری اسلامی ایران  
ریاست جمهوری  
ستاد مرکزی مبارزه با قاچاق کالا و ارز


معاونت برنامه ریزی، نظارت و هماهنگی اقتصادی

تاریخ: ۱۳۹۷/۰۲/۰۲

شماره: ۹۷/۱۰۲۸۸/ص

پیوست: دارد

باسمه تعالی



جناب آقای رفیعی فر

مدیر کل محترم اتحادیه صادرکنندگان فراورده های نفت، گاز و پتروشیمی ایران

سلام علیکم

با احترام، بازگشت به نامه‌ی شماره‌ی ۱۳۹۷/۱۶۰۵۵ مورخ ۹۷/۱/۲۸ به آگاهی می‌رساند؛


با توجه به درخواست و پیگیری‌های مکرر آن اتحادیه مبنی بر ثبت فاکتور روغن پایه تصفیه مجدد در پیش فاکتور سامانه‌ی ثامن برای شرکت‌هایی که از فراورده‌ی تولیدی خود در صادرات استفاده می‌نمایند علاوه بر سایر شرکت‌ها که این فراورده را از تولیدکنندگان آن خریداری می‌نمایند، این ویژگی در سامانه‌ی ثامن ایجاد شد که مراتب در تاریخ ۹۶/۱۲/۲۱ طی نامه‌ی شماره‌ی ۹۶/۱۵۴۹۳/ص به گمرک و آن اتحادیه ابلاغ شد.

با توجه به ایجاد این ویژگی در سامانه و به منظور یکپارچگی در ثبت اطلاعات، امکان ثبت فاکتور روغن پایه تصفیه مجدد با اضافه نمودن به موجودی انبار از طریق ثبت تولید فراهم آمده و با توجه به بخشنامه‌ی شماره‌ی ۹۷/۴۳۸۹۵ مورخ ۹۷/۱/۲۱ مدیر کل محترم دفتر صادرات گمرک، لازم الاجراست.

با توجه به اجرایی شدن سامانه‌ی ثامن از تاریخ ۹۶/۳/۲۰ در گمرکات اجرایی و جلسات و کارگاه‌های آموزشی متعدد برای صادرکنندگان فراورده‌ها و مشتقات نفتی در خصوص چگونگی فرایند ثبت پیش فاکتور، اخذ ایران کد و ... امکان تمدید تاریخ مذکور میسر نمی‌باشد. علی‌الحال تصویر راهنمای کاربری ثبت تولید و پیش فاکتور صادراتی در سامانه‌ی ثامن جهت بهره‌برداری ارسال و اعلام می‌دارد این ستاد آمادگی لازم برای برگزاری مجدد دوره‌های آموزشی را دارا می‌باشد.

محمد مرادی

مدیر کل دفتر مبارزه با قاچاق فرآورده‌های  
نفتی و نظارت بر حمل و نقل



سامانه ثبت الکترونیکی معاملات نفتی

راهنمای کاربری

ثبت تولید و پیش فاکتور صادراتی



### تولید

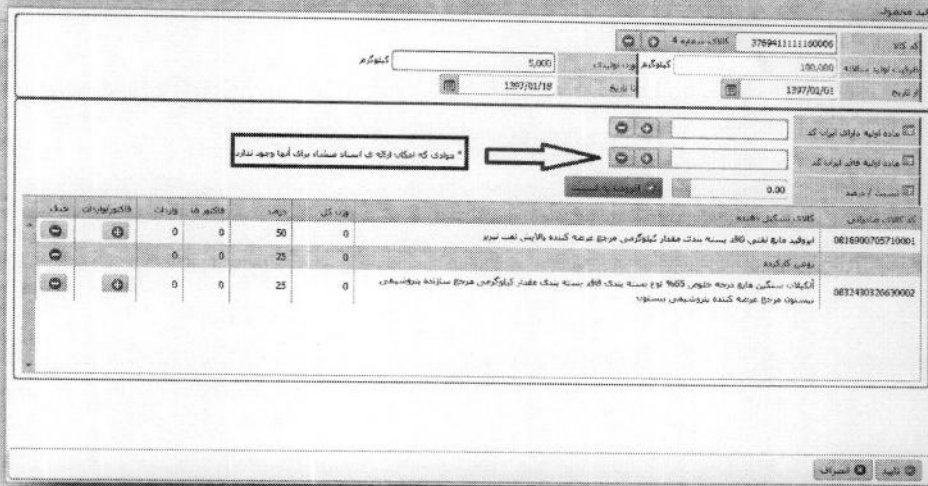

ردیف	کد کالا	نام کالا	وزن تولیدی به کیلوگرم	تاریخ تولید	تاریخ انبار	مقدار موجودی	مقدار موجودی قبلی
1	37094111110008	کالی شماره 4	100	1397/01/22	1397/01/01	100	0
2	37094111110003	کالی شماره 1	20	1396/12/24	1397/12/27	20	0
3	37094111110003	کالی شماره 2	1000	1396/09/26	1397/09/24	1000	0
4	37094111110002	کالی شماره 3	200	1396/09/22	1396/08/11	200	0
5	37094111110009	کالی شماره 5	20000	1396/08/20	1397/08/02	20000	0
6	37094111110002	کالی شماره 3	100	1396/06/22	1396/06/11	100	0
7	37094111110005	کالی شماره 2	40	1396/06/21	1396/06/08	40	0

تصویر ۱- فرم تولید

از این بخش به منظور افزودن موجودی کالای تولیدی خود کاربر به انبار استفاده می‌شود. اطلاعات و عملیات موجود در این صفحه به شرح ذیل است:


- کد کالا
- نام کالا
- وزن تولیدی به کیلوگرم: وزن کالای تولیدی که پس از ثبت تولید و تایید نهایی به موجودی آن در انبار اضافه می‌شود.
- فرمولاسیون: فرمول و کالاهای تشکیل دهنده کالای تولیدی
- تایید نهایی: پس از ثبت یک تولید، کالای اضافه شده به موجودی معلق اضافه می‌شود. پس از تایید نهایی این مقدار به موجودی موقت و موجودی اصلی انبار افزوده می‌شود.
- توجه: پس از تایید امکان ویرایش یا حذف تولید وجود ندارد و در صورت نیاز باید مکتوب به پشتیبانی سامانه اعلام شود.
- ویرایش: پیش از تایید نهایی می‌توان تولید وارد شده را ویرایش کرد.
- حذف: پیش از تایید نهایی امکان حذف تولید وجود دارد. پس از حذف یک تولید مقدار معلق اضافه شده در انبار کسر و مقادیر فاکتوری که در این تولید اضافه شده است به حساب کاربر باز می‌گردد.

۲.۲.۱. افزودن تولید



تصویر ۲- صفحه افزودن تولید

- کد کالا: کاربر با انتخاب می تواند از لیست کالاها، کالایی که قرار است تولید شود را انتخاب کرده و عملیات تولید را انجام دهد. لیست کالاهایی که به کاربر نمایش داده می شود، کالاهایی است که مختص و تولیدی خود شرکت است و مطابق پروانه بهره برداری برای آن ایرانکد دریافت شده است.
- ظرفیت تولید سالیانه: هنگامی که کالایی برای اولین بار ثبت می شود، این مقدار باید وارد گردد.  
توجه ۱: در صورتی که این مقدار ثبت نشود این مقدار برابر اولین تولید ثبت شده در نظر گرفته خواهد شد.  
توجه ۲: این مقدار فقط یک بار قابل ثبت است و در نوبت های بعد قابل ویرایش نخواهد بود.
- وزن تولیدی: وزنی است که قرار است تولید آن ثبت شود. این مقدار پس از ثبت به مقدار معلق در انبار اضافه می شود. پس از تایید نهایی این مقدار از مقدار معلق کسر و به مقدار موقت و مقدار نهایی انبار افزوده می شود.
- از تاریخ و تا تاریخ: بازه زمانی که در آن کالا تولید شده است. پیشنهاد می شود این فیلدها پر شوند.
- ماده اولیه دارای ایران کد: در این قسمت باید مواد اولیه دارای ایران کد که برای آنها فاکتور خرید یا اظهارنامه واردات وجود دارد را در فرمولاسیون تعیین کرد. با انتخاب می توان کالای مورد نظر را از لیست کالاهای موجود در انبار انتخاب نمود. برای این مواد باید فاکتور خرید داخلی و یا اظهارنامه وارداتی به میزان وزن تشکیل دهنده کالای صادراتی ارائه کرد.
- ماده اولیه فاقد ایران کد: همانطور که در شکل نیز مشخص شده این فیلد برای مواد اولیه ای است که امکان ارائه اسناد منشاء ندارند مانند روغن کارکرده.
- توجه ۱: اگر از روغن تصفیه مجدد در تولید محصول دیگری استفاده می شود فرمولاسیون مانند تصویر ۲ باید درج گردد و چنانچه محصول تولیدی انواع روغن است از موادی مانند روغن کارکرده، خاک رنگبر و اسید میتوان استفاده کرد.



توجه ۲: در صورتی که نیاز است کالای دیگری به این لیست اضافه شود، این مسئله باید به واحد پشتیبانی اعلام شود تا بررسی و اقدامات لازم صورت گیرد و اقدامات لازم به متقاضی اعلام گردد.

➤ نسبت / درصد: عددی بین ۱ تا ۱۰۰ که نسبت استفاده شده از مواد اولیه در فرمول یک کالا را تعیین می کند. مجموع درصدهای استفاده شده در فرمول نمی تواند از ۱۰۰ بیشتر باشد. در صورتی که جمع درصدها از ۱۰۰ کمتر باشد، تنها به کاربر هشدار داده می شود. ولی جلوی ثبت آن گرفته نمی شود. اعداد وارد شده برای درصد می توانند تا دو رقم اعشار داشته باشند.

➤ جدول کالاهای تشکیل دهنده: در این جدول کالاهای موجود در فرمولاسیون کالای تولیدی به همراه درصد آن نمایش داده می شود. در این قسمت برای مواد اولیه دارای ایران کد، باید محل تامین کالای تشکیل دهنده مشخص گردد. یعنی باید مشخص می شود. در این قسمت می توان برای کالای تشکیل دهنده، فاکتور خرید یا اظهارنامه واردات آن کالا را معرفی کرد. در ستون های فاکتورها و واردات، تعداد فاکتورهای و اظهارنامه های ثبت شده برای هر کالا پس از ثبت آن درج می گردد.

➤ تایید: پس از زدن دکمه تایید در صورتی که اطلاعات اجباری تولید درج شده باشد، تولید جدید ثبت می گردد. برای ثبت یک تولید باید کد کالا، وزن تولیدی و فرمولاسیون و فاکتورهای مربوط به هر یک از کالاهای فرمولاسیون ثبت گردد.


توجه: در صورتی که کالای تولیدی جزء استثنائات باشد، فرمولاسیون باید وارد شود، ولی نیاز به ارائه فاکتور خرید یا اظهارنامه واردات نیست.


## ۲.۲.۲. افزودن فاکتور / واردات به کالای تشکیل دهنده


➤ افزودن فاکتور به کالای تشکیل دهنده

شماره فاکتور	تاریخ فاکتور	کد کالا	نام کالا	مقدار مصرفی	حذف
884443	1396/06/29	0835700570010040	گرانول پلی کربنات اکستروژن گرید PGPC 0710 نوع بسته بندی کیسه پلی اتیلن 25 kg نام تجاری POLYCARBONATE	100	<input type="checkbox"/>

تصویر ۳- فرم افزودن فاکتور به کالاهای تشکیل دهنده



با انتخاب دکمه  از ستون فاکتور / واردات تصویر ۳ نمایش داده می‌شود. در این فرم می‌توان از فاکتورهای خرید مقدار استفاده شده در کالای تشکیل دهنده را مشخص کرد. این فرم از قسمتهای زیر تشکیل شده است:

✓ کالای تشکیل دهنده: با زدن دکمه  فرم فاکتور/ کالا نمایش داده می‌شود. کاربر از این لیست باید مشخص کند که کالایی که قرار است در فرآیند تولید استفاده شود از کدام فاکتورها برداشته شده است. پس از انتخاب کالا مقدار مصرف شده از آن کالا در فاکتور و مقدار باقیمانده از آن محاسبه شده و نمایش داده می‌شود.

✓ مقدار مصرف شده: مقداری که قرار است از یک کالا در فاکتور مورد استفاده قرار گیرد در این قسمت درج می‌گردد. به صورت پیش فرض در این قسمت مقدار باقیمانده که حداکثر میزان استفاده از آن کالاست درج می‌گردد که کاربر می‌تواند مقداری کمتر از این مقدار وارد نماید. پس از تایید تولید مقدار درج شده در این فیلد از موجودی انبار این کالا کسر می‌گردد.


توجه: دقت شود چنانچه تمام مقدار باقیمانده فاکتور برای تولید نیاز نیست این فیلد ویرایش شود زیرا در صورت عدم ویرایش آن تمام موجودی فاکتور مصرف می‌شود!


➤ افزودن واردات به کالای تشکیل دهنده

با انتخاب «انتخاب از واردات» از نحوه تامین کالا فرم زیر نمایش داده می‌شود.

شماره سریال	نام کالا	مقدار	حذف

تصویر ۴- فرم افزودن واردات به کالاهای تشکیل دهنده

در این قسمت با انتخاب دکمه  از فیلد واردات، لیست واردات ثبت شده نمایش داده می‌شود و می‌توان قسمتی از مقدار وارد شده را برای تولید کالای جدید استفاده کرد.




۱,۱ پیش فاکتور صادرات

ردیف	تاریخ ثبت	شماره ثبت	نوع کالای	وزن	مقدار	کد تعرفه گمرکی	مجموعه به کیلوگرم	کد رهگیری	نوع ثبت	تاریخ ثبت	شماره ثبت
1	1396/12/16	100718	تخت فولاد	10	100	720711	10	9001090	ثبت موقت	1396/12/16	100718
2	1396/12/14	020216	تخت فولاد	10	10	720711	10	9001090	ثبت موقت	1396/12/14	020216
3	1396/12/24	024646	تخت فولاد	5	345,635	720711	5	9001090	ثبت موقت	1396/12/24	024646
4	1396/12/13	110422	تخت فولاد	100	6,702,788	720711	100	9001090	ثبت موقت	1396/12/13	110422
5	1396/12/13	110402	تخت فولاد	100	123,413	720711	100	9001090	ثبت موقت	1396/12/13	110402
6	1396/12/10	104923	تخت فولاد	23	123	720711	23	9001090	ثبت موقت	1396/12/10	104923
7	1396/12/06	023833	تخت فولاد	18	23,452,435	720711	18	9001090	ثبت موقت	1396/12/06	023833
8	1396/12/09	010915	تخت فولاد	10	654	720711	10	9001090	ثبت موقت	1396/12/09	010915
9	1396/12/05	1005129	تخت فولاد	80	180	720711	80	9001090	ثبت موقت	1396/12/05	1005129
10	1396/10/05	084316	تخت فولاد	45	45	720711	45	9001090	ثبت موقت	1396/10/05	084316
11	1396/10/05	081930	تخت فولاد	34	345	720711	34	9001090	ثبت موقت	1396/10/05	081930
12	1396/10/05	081630	تخت فولاد	500	1,000	720711	500	9001090	ثبت موقت	1396/10/05	081630
13	1396/06/26	010926	تخت فولاد	1,000	1,423	720711	1,000	9001090	ثبت موقت	1396/06/26	010926
14	1396/06/23	042222	تخت فولاد	100	1,343	720711	100	9001090	ثبت موقت	1396/06/23	042222
15	1396/06/24	025509	تخت فولاد	110	52,030	720711	110	9001090	ثبت موقت	1396/06/24	025509

تصویر ۵- فرم پیش فاکتور صادرات

در این قسمت اطلاعات مربوط به صادرات کالا ثبت می گردد. اطلاعات و عملیات های موجود در این صفحه به شرح زیر است:

- کد کالای صادراتی
- تعرفه گمرکی (HS)
- شرح تجاری کالا
- ارزش کل محموله صادراتی: ارزش کل محموله صادراتی براساس ضرب مبلغ واحد آن در وزن کل در این فیلد درج می گردد.
- وزن محموله به کیلوگرم: وزن کالایی که برای آن پیش فاکتور ثبت شده است. این مقدار قبل از تایید نهایی، از موجودی موقت انبار کسر و پس از تایید نهایی از موجودی انبار این مقدار کسر خواهد شد.
- کد رهگیری: کد رهگیری پیش فاکتور صادرات. این کد پس از تایید نهایی پیش فاکتور، تولید می شود و عددی هشت رقمی است.
- فرمولاسیون: در صورتی که پیش فاکتور صادرات از نوع تولیدی باشد، فرمول کالای صادراتی به وسیله این گزینه نمایش داده می شود.
- اصلاح: پیش از ثبت نهایی پیش فاکتور صادرات می توان مندرجات آن را ویرایش کرد.



- حذف: پیش از ثبت نهایی پیش فاکتور صادرات می‌توان آن را حذف کرد. پس از حذف پیش فاکتور صادرات مقدار وزن محموله به موجودی انبار باز می‌گردد.
- تایید نهایی: پس از انتخاب این گزینه پیش فاکتور به صورت دائم ثبت شده و امکان حذف یا ویرایش آن وجود ندارد و تنها می‌توان آن را ابطال کرد و یا تطبیق آن با اظهارنامه صادرات را انجام داد.
- ابطال: پس از تایید نهایی امکان ابطال پیش فاکتور صادرات که در سرویس گمرک ثبت شده است، به وسیله این گزینه فراهم می‌شود.
- نمایش: پس از تایید نهایی به وسیله این گزینه امکان مشاهده محتوای پیش فاکتور صادراتی وجود دارد.
- تطبیق: چنانچه وزنی کمتر از وزن مندرج در پیش فاکتور صادرات در اظهارنامه گمرکی درج شده باشد (صادر شده باشد) با انتخاب این گزینه پیش فاکتور صادراتی با اظهارنامه گمرکی تطبیق داده میشود و فاکتورهایی که بیش از نیاز مستهلک شده‌اند به حساب کاربر بازگردانده می‌شود.

### ۲.۵.۱. افزودن پیش فاکتور صادرات

The screenshot shows a web-based form for adding a proforma invoice for export. The form includes fields for:


- کالای صادراتی (Export Goods): 4297
- شرح تجاری کالا (Commercial Description): کالای شماره ۱
- ارزش کل محموله (Total Value): 1,000
- وزن کل محموله (Total Weight): 42,000
- وزن انتخاب شده (Selected Weight): 850
- مقدار باقیمانده (Remaining Quantity): 10791
- مقدار کل (Total Quantity): 39012990

A table at the bottom of the form lists items with columns for invoice number, date, commodity code, name, weight, and remaining quantity. The 'افزودن به لیست' (Add to List) button is highlighted in blue.

تصویر ۶- فرم افزودن پیش فاکتور صادرات


- ✓ کالا صادراتی: با زدن دکمه می‌توان کالای مورد نظر را از لیست کالاهای انبار انتخاب کرد.
- ✓ شرح تجاری کالا: شرحی که در خصوص کالا در پیش فاکتور صادرات ثبت می‌گردد.





- ✓ کد HS: تعرفه گمرکی HS که آن را از لیست باید انتخاب کرد.
- توجه: چنانچه تعرفه‌ای تغییر کرده باشد و در این لیست بروزرسانی نشده طی تماس تلفنی با واحد پشتیبانی و یا ارسال ایمیل موضوع توسط کاربران اطلاع داده شود تا در اسرع وقت اصلاحات لازم صورت گیرد.
- ✓ ارزش کل محموله صادراتی: قیمت واقعی کالای صادر شده. نیازی به مطابقت این ارزش با ارزشهای اعلامی از سوی گمرک نیست و کاربران باید ارزش واقعی کالای صادراتی خود را اعلام کنند.
- ✓ نوع ارز: ارز استفاده شده در معامله که در اظهارنامه صادراتی گمرک درج خواهد شد باید در این قسمت تعیین گردد.
- ✓ معادل ریالی ارز (نرخ تسعیر)
- ✓ ارزش ریالی محموله: حاصلضرب ارزش کل محموله صادراتی در معادل ریالی ارز است که سامانه به صورت خودکار محاسبه میکند.
- ✓ وزن محموله به کیلوگرم: مقدار وزن کالای صادر شده براساس واحد کیلوگرم. این مقدار از انبار کسر خواهد شد.
- ✓ جمع وزن فاکتورهای انتخاب شده (کیلوگرم): فیلدی فقط خواندنی و محاسباتی که مجموع اوزان فاکتورهای استفاده شده برای کالای صادراتی را مشخص می‌کند. مقدار این فیلد در صورتی که کاربر جز استثنائات نیست باید معادل وزن محموله به کیلوگرم شود.
- ✓ نام/شناسه ملی (بین‌المللی) خریدار: مشخصات خریدار در این فیلد باید وارد شود. چنانچه شناسه اتباع خارجی دریافت شده است برای خریدار این شناسه باید وارد شود در غیر اینصورت نام، شناسه خریدار در کشور مقصد یا مشخصه دیگری که در دسترس فروشنده است باید در این فیلد وارد شود.
- ✓ محصول تولیدی است؟: فیلدی که مشخص می‌کند آیا کالای صادر شده تولیدی است یا خیر. در صورتی که تیک این گزینه زده شود روند ثبت پیش فاکتور متفاوت خواهد بود. توضیح بیشتر در این زمینه در قسمت های بعد خواهد آمد.
- ✓ تأیید (ثبت): در هنگام ثبت پیش فاکتور صادرات کنترل می‌شود که آیا مقدار وارد شده در فیلد وزن محموله در موجودی انبار وجود دارد یا خیر. در صورتی که این مقدار در انبار وجود نداشته باشد امکان ثبت پیش فاکتور صادرات وجود نخواهد داشت. در صورت مشاهده نکردن این گزینه با استفاده از دکمه‌های "+ctrl" صفحه را اصطلاحاً zoom out کنید.

۲،۵،۲. ثبت محصول غیر تولیدی



درخواست پیش فاکتور صادرات

کالای صادراتی	5051	کد کالا	0	شرح تجاری کالا	
ارزش کل محموله صادراتی	0	نوع ارز	دلار ایالات متحده	ارزش ریالی محموله	0
مقدار ریالی ارز (نوع تسعیر)	0	جمع وزن فاکتورهای انتخاب شده (کیلوگرم)	0	وزن محموله به کیلوگرم	0
مقدار ریالی ارز (نوع تسعیر)	0	نام / شناسه ملی (بین المللی) خریدار		محمول تولیدی است؟	<input type="checkbox"/>

کالای تشکیل دهنده	72787	تاریخ فاکتور	1396/09/01	مقدار باقیمانده	9,739
شماره فاکتور	893975	مقدار مصرف شده	261	مقدار موقت باقیمانده	
مقدار موقت باقیمانده	8,920				
وزن انتخاب شده					

افزودن به لیست


شماره فاکتور	تاریخ فاکتور	کد کالا	نام کالا	وزن مصرفی	مقدار موقت باقیمانده	مقدار باقیمانده	مقدار کل	حذف	جاب
--------------	--------------	---------	----------	-----------	----------------------	-----------------	----------	-----	-----

انصراف    تایید

تصویر ۷- فرم افزودن پیش فاکتور صادرات محصول غیر تولیدی

پس از وارد شدن به صفحه افزودن پیش فاکتور صادرات اگر گزینه «محصول تولیدی است؟» تیک نخورده باشد، در قسمت دوم فرم باز شده، با انتخاب دکمه  و انتخاب فاکتور خرید تصویر بالا نمایش داده می‌شود. این قسمت مشخص می‌کند کالایی که پیش فاکتور صادرات آن ثبت می‌شود از چه فاکتور خریدی تامین شده است. برای این منظور کاربر باید در این قسمت از بین فاکتورهای خرید تایید شده خود به اندازه وزن محموله وارد شده فاکتور انتخاب نماید. اطلاعات و عملیات‌های موجود در این صفحه به شرح زیر می‌باشد:

- ✓ کالای تشکیل دهنده: با انتخاب دکمه  لیستی از فاکتورها و کالاهای تایید شده نمایش داده می‌شود. از این لیست می‌توان کالای مورد نظر را انتخاب نمود. این امکان وجود دارد که برای یک پیش فاکتور صادرات، از چندین فاکتور تایید شده استفاده کرد. اطلاعات و عملیات‌های موجود در این صفحه به شرح زیر است:
- شماره فاکتور / کد کالا: چون در هر فاکتور می‌توان چندین کالا قرار داد به ازای هر کالا در هر فاکتور یک سطر در این لیست نمایش داده می‌شود. یعنی این امکان وجود دارد که برای هر کالا چندین سطر در این لیست اطلاعات وجود داشته باشد.



- مقدار مصرف شده: از فاکتور / کالا هر مقدار که مصرف شده باشد در این قسمت نمایش داده می‌شود. این فیلد تنها مقادیر مصرف شده پیش فاکتورهای تایید نهایی شده را محاسبه می‌کند.
- مقدار باقیمانده: مقدار باقیمانده از فاکتور / کالا در این قسمت نمایش داده می‌شود. این فیلد از کسر پیش فاکتورهای تایید نهایی شده از مقدار کل محاسبه می‌شود.
- مقدار موقت باقیمانده: با ثبت هر پیش فاکتور یا حذف هر پیش فاکتور از این مقدار کسر یا به آن افزوده می‌شود.

جستجوی کالا

شماره فاکتور:

تاریخ فاکتور:

نام کالا:

کد کالا:


جستجو

شماره فاکتور	تاریخ فاکتور	نام کالا	کد کالا	مقدار موقت باقیمانده	مقدار باقیمانده	مقدار مصرف شده
436665	1395/06/20	حلال نفتی 410 درجه خلوص 100% نوع بسته بندی فاقد بسته بندی لیتری مرجع عرضه کننده پالایش نفت تهران	0815900141950003	0	0	36
6483	1394/12/19	لوب کات سنگین درجه خلوص 100% فاقد بسته بندی کیلوگرمی مرجع عرضه کننده شرکت پالایش نفت تهران	0815100141950004	90	100	0
7933	1394/12/10	تینر فوری پلی اورتان 21 دو جزئی حجم 500 CC ظرف فلزی نام تجاری آرکو	0864320176470002	21	41	0
7933	1394/12/10	لوب کات سنگین درجه خلوص 100% فاقد بسته بندی کیلوگرمی مرجع عرضه کننده شرکت پالایش نفت تهران	0815100141950004	112	112	0
3290	1394/12/10	برهجان خلوص 100% فاقد بسته بندی کیلوگرمی مرجع عرضه کننده شرکت پالایش نفت تهران	0832110141950001	0	0	1,500
3290	1394/12/10	تینر فوری پلی اورتان 21 دو جزئی حجم 500 CC ظرف فلزی نام تجاری آرکو	0864320176470002	800	800	0
760143	1394/11/04	لوب کات سنگین درجه خلوص 100% فاقد بسته بندی کیلوگرمی مرجع عرضه کننده شرکت پالایش نفت تهران	0815100141950004	1	1	0
8816	1394/10/05	لوب کات سنگین درجه خلوص 100% فاقد بسته بندی کیلوگرمی مرجع عرضه کننده شرکت پالایش نفت تهران	0815100141950004	100	100	0

10 - 1 مورد

تصویر ۸- فرم جستجو و انتخاب فاکتور / کالا

- ✓ شماره فاکتور / تاریخ فاکتور / مقدار باقیمانده / مقدار موقت باقیمانده و مقدار مصرف شده: با انتخاب کالای تشکیل دهنده اطلاعات مربوط به آن در این فیلدها نمایش داده می‌شود.
  - ✓ وزن انتخاب شده: مقداری از فاکتور انتخاب شده که قرار است استفاده شود باید در این فیلد وارد شود. این مقدار نباید بیشتر از مقدار باقیمانده باشد. این فیلد به صورت پیش فرض خالی است و باید توسط کاربر پر شود.
- پس از وارد کردن فاکتورهای خرید لازم با زدن دکمه تایید پیش فاکتور صادرات ثبت خواهد شد.



### ۲.۵.۳. ثبت محصول تولیدی

تصویر ۹- فرم افزودن پیش فاکتور صادرات محصول تولیدی

پس از وارد شدن به صفحه افزودن پیش فاکتور صادرات و انتخاب «محصول تولیدی است؟»، در قسمت پایین فرم افزودن تولید، تصویر بالا نمایش داده می‌شود. در این قسمت می‌توان از محصولاتی که قبلاً در قسمت تولید ثبت شده استفاده کرد. به این صورت که کاربر تولیدی را از قسمت تولیدات انتخاب کرده و با توجه به «وزن تولیدی» و «مقدار موقت باقیمانده» آن، مقدار وزن انتخاب شده مورد نظر خود را جهت ثبت پیش فاکتور صادرات، در قسمت «مقدار انتخاب شده» درج می‌کند. اطلاعات و عملیات‌های موجود در این صفحه به شرح زیر می‌باشد:

- ✓ تولید: با انتخاب دکمه  لیستی از تولیدات تایید شده نمایش داده می‌شود. از این لیست می‌توان کالای مورد نظر را انتخاب نمود.
- ✓ وزن تولیدی: وزن کالای تولید شده در این قسمت نمایش داده می‌شود.
- ✓ مقدار استفاده شده: مقدار وزن مصرف شده از این تولید در پیش فاکتورها و یا فاکتورهای فروش دیگر در این قسمت نمایش داده می‌شود.
- ✓ مقدار باقیمانده: مقدار کل باقیمانده از تولید بدون محاسبه فاکتورهای معلق. در صورتیکه کاربری از این تولید در پیش فاکتور و یا فاکتور فروش دیگری استفاده کرده است و آن را تایید کند از وزن مقدار باقیمانده کسر می‌گردد.
- ✓ مقدار موقت باقیمانده: مقدار وزنی را نمایش می‌دهد که کاربر می‌تواند از آن برای ثبت کالای تولیدی در پیش فاکتور استفاده کند.
- ✓ مقدار انتخاب شده: مقداری وزنی است که توسط کاربر برای افزودن به پیش فاکتور ثبت می‌گردد. این مقادیر باید کمتر یا مساوی «مقدار موقت باقیمانده» باشد. در صورتیکه مقدار انتخاب شده بیشتر از مقدار موقت باقی مانده باشد سیستم پیام خطا می‌دهد.