



تحولات ماهانه بازار بورس،

اردیبهشت ۱۴۰۰

تهیه شده در واحد پژوهش اتحادیه اوپکس

تاریخ انتشار: ۲ تیر ۱۴۰۰

واحد پژوهش اتحادیه در نظر دارد، از سال ۱۴۰۰ تحولات مربوط به بازار بورس را با توجه به اهمیتی که در فضای فعالیت اعضا این اتحادیه دارد مورد بررسی و پایش قرار دهد. بدین منظور، اقدامات مربوط به انجام این فعالیت آغاز شده است و گزارشی که تحت عنوان تحولات ماهانه بازار بورس تهیه شده است در این راستا قرار دارد. به منظور تکمیل محتوی این کار پژوهشی و مطالعاتی به مساعدت، راهنمایی و همکاری تک تک اعضای محترم نیاز است. واحد پژوهش اتحادیه آمادگی خود را به برای دریافت این نظرات اعلام می دارد. لذا برای تکمیل مطالب و محتوی این سند منتظر دریافت نظرات ارزشمند شما هستیم.

شاخص های بورس

واحد: (میلیارد ریال)

نام بورس	نوع اوراق	ارزش معاملات		تجمعی از ابتدای سال		درصد تغییرات	
		اردیبهشت ماه ۱۴۰۰	فروردین ماه ۱۴۰۰	اردیبهشت ماه ۱۳۹۹	تا پایان اردیبهشت ماه ۱۴۰۰	نسبت به ماه قبل	نسبت به ماه مشابه سال قبل
بورس تهران	سهام	۴۳۳,۶۴۹	۷۱۸,۱۹۱	۲,۴۱۱,۹۵۲	۱,۱۵۱,۸۴۰	۰	-۱
	اوراق بدهی	۱۰,۲۹۱	۳۹,۰۴۲	۷,۴۴۱	۴۹,۳۳۳	-۱	۰
	ETFs	۲۴۳,۳۳۸	۱۵۹,۷۳۵	۷۳,۴۱۳	۴۰۳,۰۷۴	۱	۲
	مجموع	۶۸۷,۲۷۸	۹۱۶,۹۶۹	۲,۴۹۲,۸۰۶	۱,۶۰۴,۲۴۷	۰	-۱
فرا بورس ایران	سهام	۹۳,۵۵۴	۱۱۴,۹۷۸	۹۵۱,۸۵۰	۲۰۸,۵۳۲	۰	-۱
	اوراق بدهی	۱,۳۰۱,۲۴۴	۲,۱۲۹,۰۱۸	۹۲,۶۹۲	۳,۴۳۰,۲۶۲	۰	۱۳
	ETFs	۶۶,۹۷۶	۶۸,۰۲۴	۸۱,۸۱۰	۱۳۴,۹۹۹	۰	۰
	مجموع	۱,۴۶۱,۷۷۴	۲,۳۱۲,۰۱۹	۱,۱۲۶,۳۵۲	۳,۷۷۳,۷۹۳	۰	۰
بورس کالا	بازارهای فیزیکی	۴۰۶,۵۷۶	۳۴۹,۶۱۶	۱۳۴,۴۴۷	۷۵۶,۱۹۲	۰	۲
	ETFs	۱,۴۱۲	۱,۲۶۷	۷,۰۹۵	۲,۶۸۰	۰	-۱
	مجموع	۴۰۷,۹۸۹	۳۵۰,۸۸۳	۱۴۱,۵۴۲	۷۵۸,۸۷۲	۰	۲
	بازارهای فیزیکی	۷۴,۸۶۹	۴۳,۷۵۵	۶۲,۳۵۱	۱۱۸,۶۲۴	۱	۰
بورس انرژی	ETFs	۰	۰	۷۰	۰	-	-۱
	مجموع	۷۴,۸۶۹	۴۳,۷۵۵	۶۲,۴۲۱	۱۱۸,۶۲۴	۱	۰
	مجموع کل	۲,۶۳۱,۹۱۰	۳,۶۲۳,۶۲۶	۳,۸۲۳,۱۲۱	۶,۲۵۵,۵۳۶	۰	۰
	میانگین روزانه	۱۳۱,۵۹۵	۲۰۱,۳۱۳	۱۶۶,۲۲۳	۳۳۲,۹۰۸	۰	۰

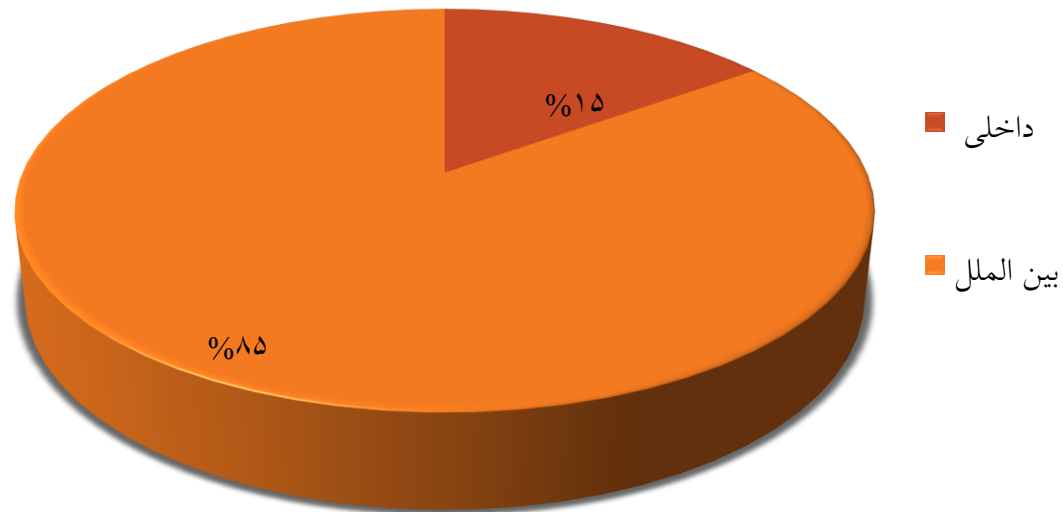
بورس انرژی

- در اردیبهشت ۱۴۰۰ در بازار فیزیکی بورس انرژی ایران به میزان ۷۲۱۳۹۴ تن انواع فرآورده‌های هیدروکربوری به ارزش بیش از ۷۵۱۳۲ تریلیون ریال معامله شد. حدود ۱۰۹۱۶۵ تن معادل ۱۵ درصد از محصولات در رینگ داخلی و ۶۱۲۲۲۹ تن معادل ۸۵ درصد از محصولات در رینگ بین الملل مورد معامله قرار گرفت.
- پنج عرضه‌کننده با بیشترین حجم معاملات در بازار فیزیکی بورس انرژی عبارتند از: شرکت ملی پخش فرآورده‌های نفتی ایران، شرکت نفت ستاره خلیج فارس، شرکت پالایش نفت شازند و مجتمع گاز پارس جنوبی ایران و شرکت ملی نفت ایران.
- در اردیبهشت ۱۴۰۰، در بازار فیزیکی بورس انرژی، پنج کالای نفتای سبک، برش سنگین، ته مانده برج تقطیر، گاز مایع و متانول به ترتیب با ۳۴۹،۸۷۵، ۱۱۷،۱۳۲، ۶۲۰۰۰، ۴۲۰۰۰ و ۳۹،۱۵۷ تن دارای بیشترین میزان معاملات و پنج کالای نفتای سبک، برش سنگین، ته مانده برج تقطیر، نفتا و گاز مایع به ترتیب با ۳۶،۰۶۸، ۷۵۹،۹۴۹، ۲۰۰، ۱۰۰، ۴۸۱،۴۲۵، ۱۳،۷۵۸، ۲۵۰، ۲۴۱،۲۵۰، ۶،۵۵۹، ۰۷۳، ۲۴۱، ۲۵۰ و ۳۸۹۸، ۱۵۴، ۶۴۵، ۵۲۵ ریال دارای بیشترین میزان ارزش معاملات در بازار فیزیکی بوده‌اند.

ارزش ریالی و حجم کل معاملات به تفکیک رینگ، اردیبهشت ۱۴۰۰

رینگ معاملات	ارزش معامله شده (ریال)	حجم کل معامله شده (تن)
داخلی	۹,۸۵۰,۴۸۴,۶۱۵,۴۰۰	۱۰۹,۱۶۵
بین الملل	۶۵,۲۸۲,۴۷۲,۵۴۸,۸۴۹	۶۱۲,۲۲۹
مجموع	۷۵,۱۳۲,۹۵۷,۱۶۴,۲۴۹	۷۲۱,۳۹۴

Source: irenex



ارزش معامله (ریال)	حجم معامله شده (تن)	تولیدکننده	کالا	رینگ
۳,۱۹۸,۱۵۴,۶۴۵,۵۲۵	۳۵۰۰۰	شرکت نفت ستاره خلیج فارس	نفتا	بین الملل
۲۱۱,۴۸۳,۶۲۵,۰۰۰	۲۱۲۵	شرکت پالایش نفت آبادان	نفتای سبک	داخلی
۸۲۶,۴۱۵,۰۰۰,۰۰۰	۷۷۵۰	شرکت پالایش نفت تهران		بین الملل
۲۸,۱۲۲,۸۴۶,۳۲۵,۰۰۰	۲۸۰۰۰۰	شرکت ملی پخش فرآورده های نفتی ایران		داخلی
۶,۹۰۸,۰۱۴,۹۹۹,۲۰۰	۶۰۰۰۰	شرکت نفت ستاره خلیج فارس		بین الملل
۹۵,۸۶۰,۰۵۰,۰۰۰	۱۰۲۵	شرکت پالایش نفت تهران	نفتای سنگین	داخلی
۱۰۴,۵۰۵,۴۷۹,۵۴۰	۱۰۰۰	شرکت پالایش نفت شیراز		بین الملل
۲,۶۵۸,۹۵۶,۸۵۰,۰۰۰	۲۵۰۰۰	شرکت پالایش نفت لاوان	نفتای کامل	بین الملل
۷۶,۲۲۰,۲۰۰,۰۰۰	۵۰۰	شرکت پتروشیمی بندر امام	MTBE	داخلی
۱,۲۳۶,۷۹۸,۰۲۶,۰۲۵	۷۵۰۰	شرکت پتروشیمی بندر امام		بین الملل
۱۶,۷۷۶,۱۱۸,۹۳۱	۱۰۰	شرکت پتروشیمی بندر امام (جهت نمونه)		داخلی
۷۹۲,۴۶۱,۸۶۹,۸۴۸	۴۸۰۰	شرکت پتروشیمی شیمی بافت		بین الملل
۴۶۳,۶۴۹,۳۹۴,۰۰۰	۷۲۲۸	شرکت نفت ایرانول	اکستراکت	داخلی
۲۲۹,۱۹۳,۰۴۵,۰۰۰	۳۴۲۷	شرکت نفت سپاهان		بین الملل
۱۸,۱۵۴,۵۰۰,۰۰۰	۲۶۰	شرکت نفت ایرانول		داخلی
۲۸,۵۹۶,۷۹۵,۰۰۰	۸۴۰	شرکت متانول کاوه	اکسیژن	داخلی

ارزش معامله (ریال)	حجم معامله شده (تن)	تولید کننده	کالا	رینگ
۱,۴۸۶,۱۴۵,۰۵۰,۰۰۰	۱۲۰۰۰	شرکت پالایش نفت اصفهان	آیزوریسایکل	داخلی
۵۵۱,۵۷۶,۱۰۰,۰۰۰	۴۶۲۵	شرکت پالایش نفت بندرعباس		
۴۲۳,۹۰۸,۲۰۰,۰۰۰	۳۵۵۰	شرکت پالایش نفت تهران		
۱۴۲,۹۰۳,۸۸۱,۰۰۰	۱۲۲۳	شرکت پالایش نفت شیراز		
۲۳۲,۶۳۶,۵۴۰,۹۰۰	۲۱۰۰	شرکت پالایش نفت شیراز		
۴۹۰,۵۸۰,۰۰۰,۰۰۰	۵۰۰۰	شرکت پالایش نفت اصفهان	آیزوفید	داخلی
۵۳,۶۳۳,۱۵۴,۰۰۰	۵۴۴	شرکت پالایش نفت تبریز		
۶۲,۹۷۰,۹۲۰,۰۰۰	۶۲۰	شرکت پالایش نفت شیراز		
۱۲۴,۶۰۵,۷۳۴,۰۰۰	۱۶۵۰	پتروشیمی بندر امام	برش سنگین	داخلی
۷۰,۹۶۱,۱۵۰,۰۰۰	۹۵۰	پتروشیمی تبریز		
۱۱۴,۷۷۶,۱۵۰,۰۰۰	۱۵۰۰	پتروشیمی جم		
۱۹۶,۶۹۰,۸۲۵,۰۰۰	۲۷۰۰	شرکت پتروشیمی امیرکبیر		
۲۱۷,۳۰۰,۲۲۸,۰۰۰	۲۸۹۸	شرکت پتروشیمی شازند		
۱۳,۰۳۴,۰۹۱,۳۹۴,۱۰۰	۱۰۷۴۳۳.۶	شرکت نفت ستاره خلیج فارس		
۱۸۳,۸۱۶,۴۹۹,۳۸۱	۱۶۲۵	پتروشیمی تبریز	برش سی ۷ سی ۹	بین الملل
۴۲,۱۷۹,۴۰۰,۰۰۰	۶۰۰	پتروشیمی بیستون	برش هیدروکربن	داخلی

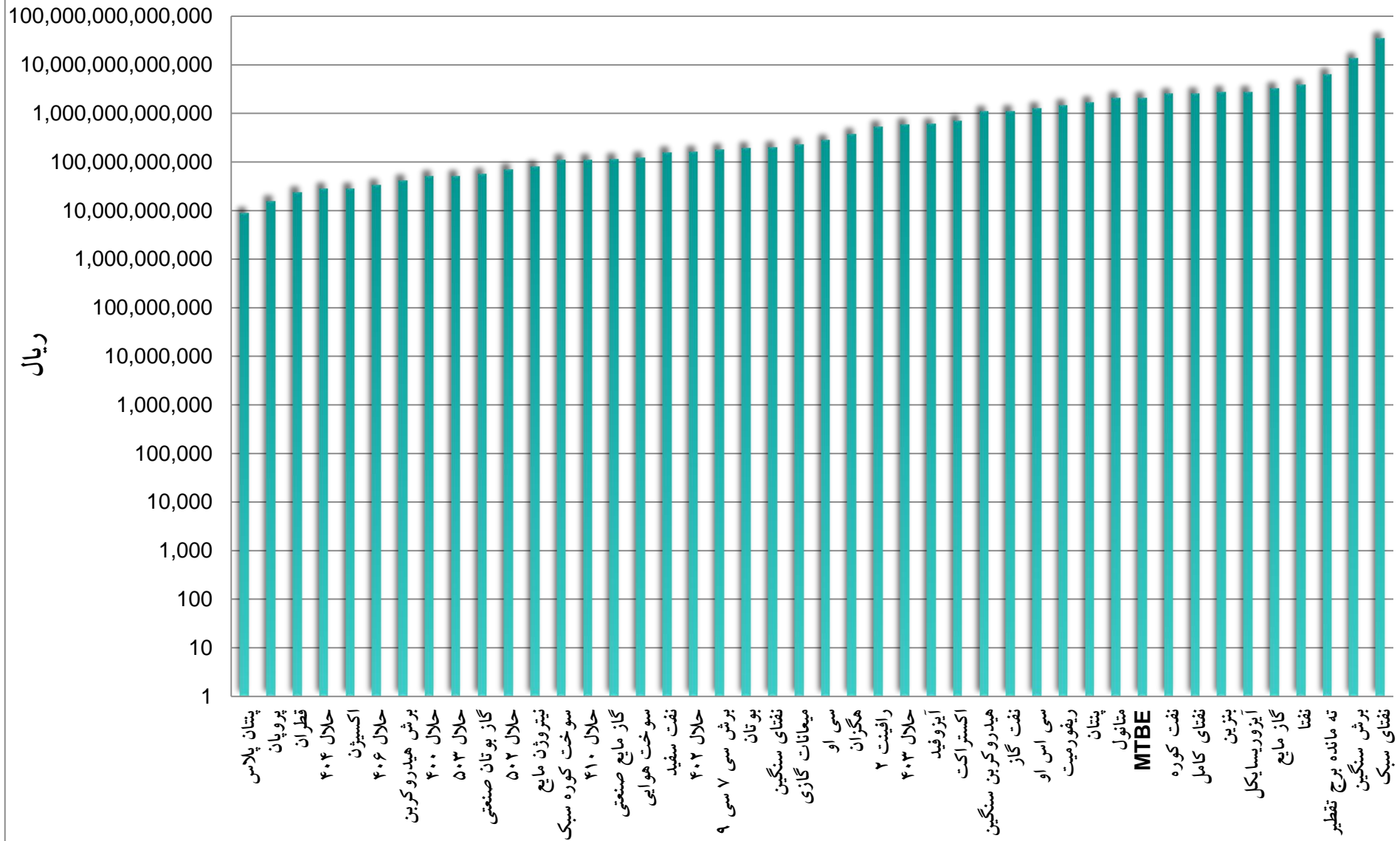
ارزش معامله (ریال)	حجم معامله شده (تن)	تولیدکننده	کالا	رینگ
۲,۷۹۸,۹۶۱,۷۷۸,۹۸۰	۱۳۵۰۰	شرکت ملی پخش فرآورده های نفتی ایران	بنزین	بین الملل
۱۹۴,۶۲۲,۸۱۳,۳۹۶	۳۰۳۶	شرکت پالایش نفت کرمانشاه	بوتان	بین الملل
۱۵,۷۸۶,۰۰۰,۰۰۰	۱۵۰	شرکت پالایش نفت تهران	پروپان	داخلی
۱,۷۳۵,۱۷۸,۵۶۶,۰۰۰	۶۸۸۶	شرکت پالایش نفت کرمانشاه	پنتان	داخلی
۹,۰۳۹,۹۷۶,۰۰۰	۸۸	شرکت پتروشیمی بوشهر	پنتان پلاس	داخلی
۸۱۲,۳۳۶,۰۰۰,۰۰۰	۱۲۰۰۰	شرکت پالایش نفت کرمانشاه	ته مانده برج تقطیر	داخلی
۵,۷۴۶,۷۳۷,۲۴۱,۲۵۰	۵۰۰۰۰	شرکت پالایش نفت شازند		بین الملل
۵۲,۴۱۸,۴۴۲,۰۰۰	۳۸۱.۳	شرکت پالایش نفت اصفهان	حلال ۴۰۰	داخلی
۱۶۳,۱۲۸,۴۸۰,۰۰۰	۱۳۴۸.۵	شرکت پالایش نفت اصفهان	حلال ۴۰۲	داخلی
۵۹۰,۴۹۴,۵۶۰,۰۰۰	۴۸۳۶	شرکت پالایش نفت تبریز	حلال ۴۰۳	داخلی
۲۸,۴۰۸,۰۵۰,۰۰۰	۲۰۹.۲۵	شرکت پالایش نفت شیراز	حلال ۴۰۴	داخلی
۳۳,۶۳۱,۵۸۴,۰۰۰	۲۵۱.۱	شرکت پالایش نفت اصفهان	حلال ۴۰۶	داخلی
۱۱۲,۳۲۸,۴۰۶,۰۰۰	۸۱۸.۴	شرکت پالایش نفت اصفهان	حلال ۴۱۰	داخلی
۷۱,۰۷۳,۷۲۰,۰۰۰	۵۵۸	شرکت پالایش نفت اصفهان	حلال ۵۰۲	داخلی
۵۲,۶۶۲,۸۴۰,۰۰۰	۴۱۸.۵	شرکت پالایش نفت اصفهان	حلال ۵۰۳	داخلی

ارزش معامله (ریال)	حجم معامله شده (تن)	تولیدکننده	کالا	رینگ
۵۳۶,۴۳۰,۴۷۱,۶۹۵	۷۰۰۰	شرکت پتروشیمی شیمی بافت	رافینت ۲	بین الملل
۱,۰۱۶,۴۵۱,۰۰۰,۰۰۰	۹۰۰۰	پتروشیمی بوعلی سینا	ریفورمیت	داخلی
۴۰۲,۹۸۶,۳۵۴,۵۵۰	۳۱۰۰	پتروشیمی بوعلی سینا		بین الملل
۱۱۰,۷۱۴,۶۵۰,۰۰۰	۱۴۰۰	پتروشیمی تبریز	سوخت کوره سبک	داخلی
۱۲۴,۹۶۳,۵۵۸,۴۰۰	۱۰۰۰	شرکت ملی پخش فرآورده های نفتی ایران	سوخت هوایی ATK	بین الملل
۱,۳۰۳,۳۷۰,۶۵۰,۰۰۰	۱۵۵۵۰	شرکت پالایش نفت شازند	سی اس او	داخلی
۲۸۴,۵۴۲,۶۰۰,۰۰۰	۳۴۰۰	شرکت پالایش نفت آبادان	سی او	داخلی
۲۴,۰۸۸,۸۰۰,۰۰۰	۳۰۰	قطران ذوب آهن اصفهان	قطران	داخلی
۵۷,۴۷۹,۹۴۰,۰۰۰	۵۴۰	گاز بوتان صنعتی پتروشیمی بندر امام	گاز بوتان صنعتی	داخلی
۱۳۷,۴۵۰,۱۸۲,۰۰۰	۲۰۰۰	گاز مایع شرکت ملی پخش فرآورده های نفتی ایران	گاز مایع	بین الملل
۳,۲۱۶,۰۹۸,۶۰۰,۰۰۰	۴۰۰۰۰	مجتمع گاز پارس جنوبی (شرکت ملی گاز ایران)		
۱۱۴,۲۰۶,۳۵۰,۰۰۰	۱۱۳۰	گاز مایع صنعتی پتروشیمی بندر امام	گاز مایع صنعتی	داخلی

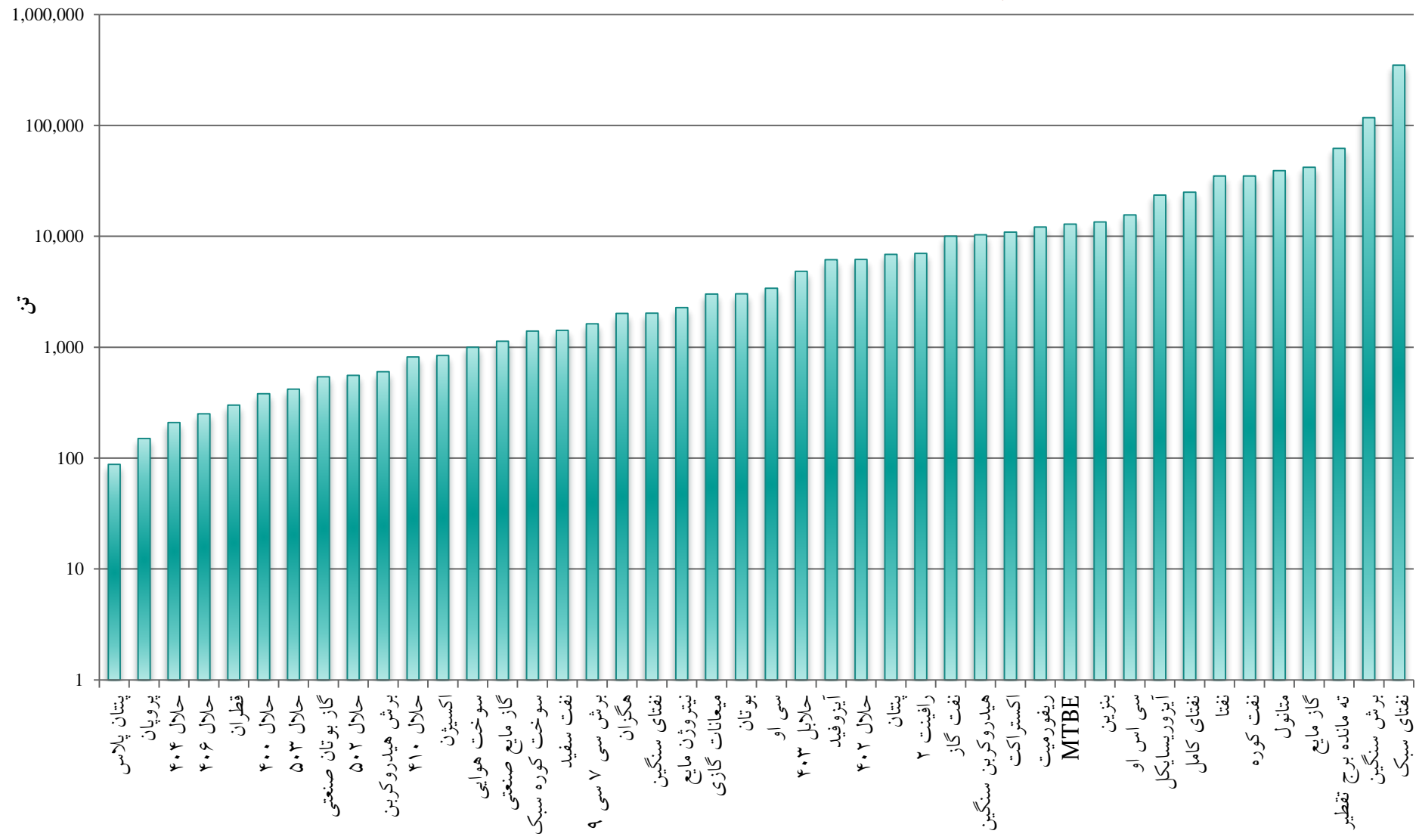
ارزش معامله (ریال)	حجم معامله شده (تن)	تولیدکننده	کالا	رینگ
۵۳۶,۴۳۰,۴۷۱,۶۹۵	۷۰۰۰	شرکت پتروشیمی شیمی بافت	رافینت ۲	بین الملل
۱,۰۸۶,۴۵۱,۰۰۰,۰۰۰	۹۰۰۰	پتروشیمی بوعلی سینا	ریفورمیت	داخلی
۴۰۲,۹۸۶,۳۵۴,۵۵۰	۳۱۰۰	پتروشیمی بوعلی سینا		بین الملل
۱۱۰,۷۱۴,۶۵۰,۰۰۰	۱۴۰۰	پتروشیمی تبریز	سوخت کوره سبک	داخلی
۱۲۴,۹۶۳,۵۵۸,۴۰۰	۱۰۰۰	شرکت ملی پخش فرآورده های نفتی ایران	سوخت هوایی ATK	بین الملل
۱,۳۰۳,۳۷۰,۶۵۰,۰۰۰	۱۵۵۵۰	شرکت پالایش نفت شازند	سی اس او	داخلی
۲۸۴,۵۴۲,۶۰۰,۰۰۰	۳۴۰۰	شرکت پالایش نفت آبادان	سی او	داخلی
۲۴,۰۸۸,۸۰۰,۰۰۰	۳۰۰	قطران ذوب آهن اصفهان	قطران	داخلی
۵۷,۴۷۹,۹۴۰,۰۰۰	۵۴۰	گاز بوتان صنعتی پتروشیمی بندر امام	گاز بوتان صنعتی	داخلی
۱۳۷,۴۵۰,۱۸۲,۰۰۰	۲۰۰۰	گاز مایع شرکت ملی پخش فرآورده های نفتی ایران	گاز مایع	بین الملل
۳,۲۱۶,۰۹۸,۶۰۰,۰۰۰	۴۰۰۰۰	مجتمع گاز پارس جنوبی (شرکت ملی گاز ایران)		
۱۱۴,۲۰۶,۳۵۰,۰۰۰	۱۱۳۰	گاز مایع صنعتی پتروشیمی بندر امام	گاز مایع صنعتی	داخلی

ارزش معامله (ریال)	حجم معامله شده (تن)	تولیدکننده	کالا	رینگ
۱,۲۳۹,۰۵۹,۱۵۰,۰۰۰	۲۳۳۰۰	پتروشیمی زاگرس	متانول	داخلی
۵۶۸,۷۲۱,۱۴۲,۰۰۰	۱۰۰۳۲	پتروشیمی شیراز		
۳۰۶,۷۸۵,۸۵۰,۰۰۰	۵۸۲۵	شرکت متانول کاوه		
۲۳۲,۰۷۸,۰۰۰,۰۰۰	۳۰۱۴	میعانات گازی پالایش گاز خانگیران	میعانات گازی	داخلی
۱۶۱,۰۰۱,۵۷۰,۰۰۰	۱۴۱۸.۲۵	شرکت ملی پخش فرآورده های نفتی ایران	نفت سفید	داخلی
۲,۵۶۰,۳۷۱,۹۰۸,۱۰۰	۳۵۰۰۰	شرکت ملی نفت ایران	نفت کوره	بین الملل
۱,۱۴۰,۹۶۹,۴۸۵,۰۰۰	۱۰۰۰۰	شرکت ملی پخش فرآورده های نفتی ایران	نفت گاز	بین الملل
۱,۷۲۵,۰۰۰,۰۰۰	۷۵	پتروشیمی بوشهر	نیترژن مایع	داخلی
۱۲,۹۸۷,۶۳۶,۰۰۰	۳۰۰	پتروشیمی تبریز		
۲,۴۰۷,۹۲۰,۰۰۰	۸۰	پتروشیمی غدیر		
۳۷,۶۲۹,۵۱۰,۰۰۰	۹۰۰	شرکت فجر انرژی خلیج فارس		
۲۶,۱۱۷,۰۹۰,۰۰۰	۹۲۰	شرکت متانول کاوه		
۲۹۶,۷۰۰,۰۰۰,۰۰۰	۱۵۰۰	پالایش نفت شازند	هگزان	داخلی
۸۶,۷۳۱,۳۲۰,۰۰۰	۵۲۰	پتروشیمی بندر امام		
۶۴۷,۴۵۳,۱۰۰,۰۰۰	۶۳۰۰	پتروشیمی بوعلی سینا	هیدروکربن سنگین	داخلی
۴۶۱,۸۷۹,۲۵۰,۰۰۰	۴۰۰۰	پتروشیمی بوعلی سینا		بین الملل

ارزش کالاهای معامله شده در بورس انرژی، اردیبهشت ۱۴۰۰



حجم کالاهای معامله شده در بورس انرژی، اردیبهشت ۱۴۰۰



بورس کالا

- در اردیبهشت ۱۴۰۰، در بازار فیزیکی بورس کالا در بین محصولات پتروشیمی، محصولات پلیمری بیشترین حجم و ارزش معامله را داشتند. بدین ترتیب، پنج عرضه کننده محصولات پلیمری پتروشیمی تندگویان (۳۹،۱۷۴ تن)، پتروشیمی بندر امام (۲۳،۷۲۸.۱۶ تن)، پتروشیمی امیرکبیر (۱۸،۸۹۸ تن)، پتروشیمی جم (۱۶،۷۷۵ تن) و پتروشیمی مارون (۱۶،۱۳۴ تن) بیشترین حجم معامله را داشتند.
- پنج عرضه کننده محصولات پلیمری پتروشیمی تندگویان (۱۰،۶۸۰،۲۶۹،۴۳۶ هزار ریال)، پتروشیمی بندر امام (۷،۲۴۲،۱۷۳،۴۱۷ هزار ریال)، پتروشیمی جم (۵،۶۶۲،۵۳۰،۵۸۴ هزار ریال)، پتروشیمی مارون (۵،۵۷۱،۳۸۷،۵۱۴ هزار ریال) و پتروشیمی امیرکبیر (۵،۲۶۸،۳۳۰،۹۸۰ هزار ریال) بیشترین ارزش معاملات را داشتند.
- در اردیبهشت ۱۴۰۰، در بازار فیزیکی بورس کالا در بین انواع فرآورده های نفتی، وکیوم باتوم بیشترین میزان معاملات از نظر حجم و ارزش را داشت. در این بین، شرکت پالایش نفت بندر عباس، شرکت پالایش نفت اصفهان و شرکت پالایش نفت تهران به ترتیب با ۱۶۱۰۰۰، ۱۴۰۰۰۰ و ۷۲۰۰۰ بیشترین حجم معامله به میزان ۱۱،۱۱۲،۳۴۸،۵۰۰، ۸،۴۹۷،۵۴۶،۰۰۰ و ۴،۵۵۹،۷۴۴،۶۰۰ هزار ریال داشتند.
- طبق آمار معاملات صادراتی بورس کالا در اردیبهشت ۱۴۰۰، کالاهای قیر ۶۰۷۰، گوگرد گرانوله و قیر AC40 با بیشترین حجم معامله به ارزش ۲۱،۸۵۶،۶۰۰،۰۰۰،۰۰۰ و ۱،۱۰۱،۲۱۰،۰۰۰،۰۰۰ و ۱،۵۱۲،۸۴۰،۰۰۰،۰۰۰ صادر شده اند.

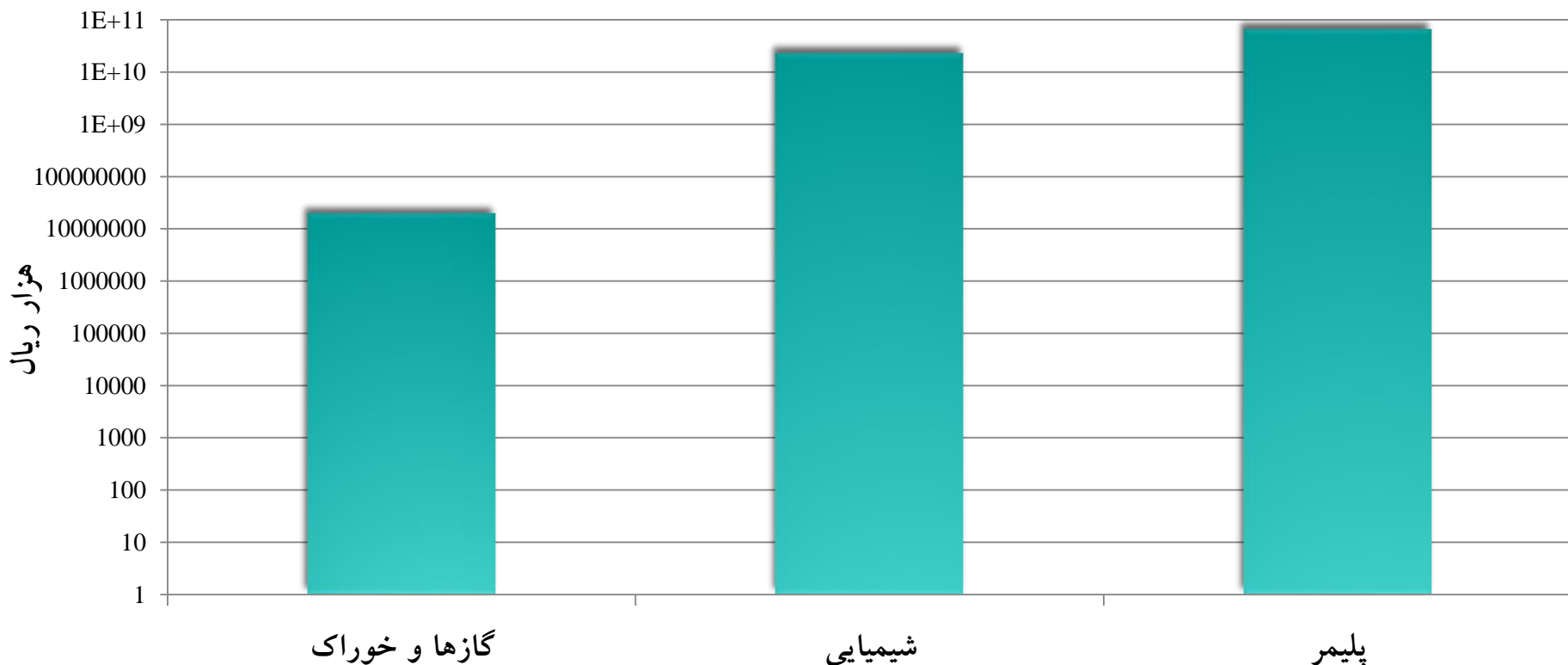
ارزش معامله (هزارریال)	حجم معامله (تن)	تولید کننده		
۸۷,۷۳۳,۳۶۹	۲۳۱.۲	چین Luxi Chemical Group	شیمیایی	محصولات پتروشیمی
۶۵,۳۶۴,۷۶۰	۱۷۵	پتروشیمی ارومیه		
۹۹۸,۰۱۶,۴۷۵	۴۱۲۷۵	پتروشیمی اروند		
۱,۱۹۴,۷۱۹,۰۸۰	۷۶۲۰	پتروشیمی برزویه		
۲۷۴,۰۳۶,۳۴۰	۱۷۲۰	پتروشیمی بندرامام		
۶۶۰,۵۷۶,۳۰۰	۳۲۰۰	پتروشیمی بوعلی سینا		
۱,۶۱۳,۳۴۰,۵۲۵	۴۶۷۵	پتروشیمی بیستون		
۷,۷۴۹,۹۹۴,۵۳۶	۳۰۰۰۰	پتروشیمی پارس		
۵,۶۳۳,۹۰۰	۱۰۰	پتروشیمی پردیس		
۵۶۷,۷۵۹,۷۵۵	۳۲۳۵	پتروشیمی خراسان		
۱۱,۴۷۳,۸۰۰	۲۰۰	پتروشیمی رازی		
۳,۳۳۴,۲۱۹,۲۷۴	۱۱۵۱۹	پتروشیمی شازند		
۴۵,۸۱۵,۸۲۰	۲۰۸۰	پتروشیمی شیراز		
۶۶۲,۶۳۳,۴۲۷	۲۹۶۷	پتروشیمی فن آوران		
۱,۶۲۱,۷۴۷,۶۷۴	۲۷۱۴	پتروشیمی کارون		
۵۸۵,۷۰۱,۲۸۰	۹۹۱۰	پتروشیمی کرمانشاه		
۳۴۴,۵۶۷,۶۰۸	۲۲۶۶	پتروشیمی مارون		
۲۲۶,۴۳۱,۸۲۵	۱۵۲۵	پتروشیمی مروارید		
۴,۰۱۵,۰۰۰	۵۰	ذوب آهن اصفهان		
۲,۱۳۰,۳۶۸,۶۲۵	۶۲۷۵	سرمایه گذاری صنایع شیمیایی ایران		
۳۲۵,۰۰۰,۰۰۰	۱۳۰۰۰	شرکت معدنی املاح ایران		
۲۹۸,۱۹۱,۸۲۵	۲۱۷۵	فرساشیمی		
۲۲,۸۰۷,۴۸۱,۱۹۸	۱۴۶۹۱۲.۲	جمع		

ارزش معامله (هزارریال)	حجم معامله (تن)	تولید کننده		
۷۰,۷۷۳,۹۷۵	۲۲۵	آرتان پترو کیهان		
۲۱۱,۵۵۶,۱۲۵	۵۵۰	پتروپاک مشرق زمین		
۳۶۶,۷۳۶,۹۸۰	۱۱۰۰	پتروشیمی آبادان		
۳,۸۹۹,۲۳۹,۶۴۸	۱۴۱۷۰	پتروشیمی اروند		
۱,۶۱۵,۶۴۰,۴۴۴	۶۰۷۲	پتروشیمی آریا ساسول		
۵,۲۶۸,۳۳۰,۹۸۰	۱۸۱۹۸	پتروشیمی امیرکبیر		
۳۰۰,۰۲۲,۵۵۸	۱۳۲۰	پتروشیمی ایلام		
۷,۲۴۲,۱۷۳,۴۱۷	۲۳۷۲۸.۱۶	پتروشیمی بندرامام	پلیمر	محصولات پتروشیمی
۱,۳۰۳,۸۸۱,۰۵۷	۳۵۵۳	پتروشیمی پلی نار		
۳,۶۳۷,۶۱۱,۴۳۷	۱۱۵۹۳	پتروشیمی تبریز		
۶۷۸,۴۷۳,۹۵۴	۱۶۳۲.۹۶	پتروشیمی تخت جمشید		
۱۰,۶۸۰,۲۶۹,۴۳۶	۳۹۱۷۴	پتروشیمی تندگویان		
۴,۱۶۷,۶۹۳,۳۱۰	۱۶۷۷۵	پتروشیمی جم		
۷۵۵,۴۰۱,۸۰۰	۷۳۳.۶	پتروشیمی خوزستان		
۲,۲۶۰,۹۱۸,۴۱۶	۶۰۴۶.۵	پتروشیمی رجال		
۱,۵۵۳,۹۸۵,۳۴۰	۴۹۶۰	پتروشیمی غدیر		

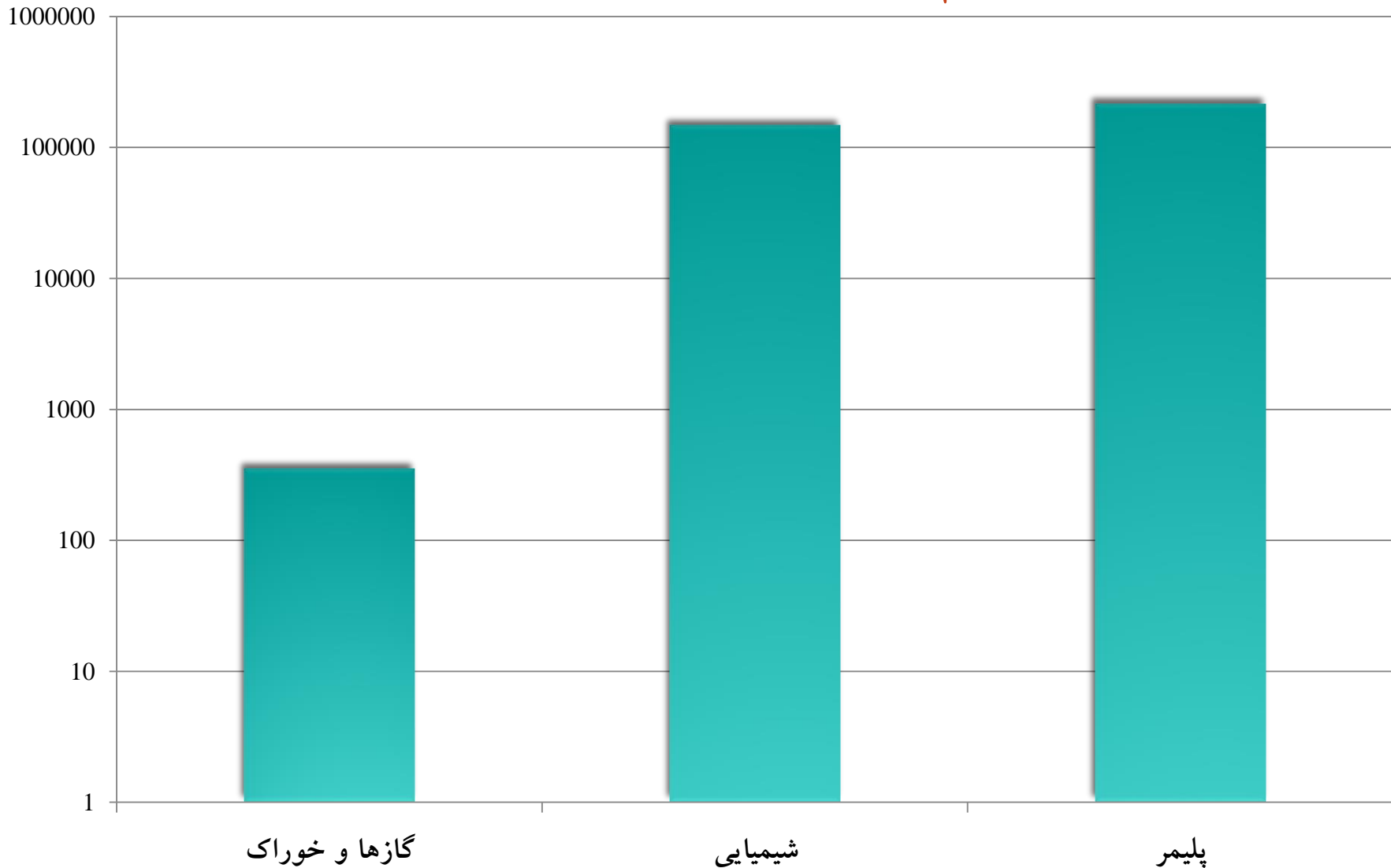
ارزش معامله (هزارریال)	حجم معامله (تن)	تولید کننده		
۳۰۰,۱۲۵,۰۹۰	۵۴۰	پتروشیمی قائد بصیر	پلیمر	محصولات پتروشیمی
۴۲۹,۱۴۶,۱۰۸	۱۴۸۱	پتروشیمی کردستان		
۱۶۶,۳۳۶,۰۲۰	۲۸۱۶	پتروشیمی لاله		
۶۴۳,۱۵۲,۵۵۶	۲۶۹۸	پتروشیمی لرستان		
۵,۵۷۱,۳۸۷,۵۱۴	۱۶۱۳۴	پتروشیمی مارون		
۱,۰۱۹,۴۵۱,۹۵۰	۳۸۴۰	پتروشیمی مهاباد		
۱,۳۱۶,۳۷۰,۵۸۳	۵۶۶۵	پتروشیمی مهر		
۶۷,۴۲۸,۲۸۱	۳۱۲	پتروشیمی میاندوآب		
۱۵۰,۴۲۱,۶۵۸	۴۸۳.۷۵	پتروشیمیایی تخت جمشید پارس		
۱۸۱,۰۵۹,۲۱۵	۵۵۵	پلی اکریل ایران		
۵,۶۶۲,۵۳۰,۵۸۴	۱۵۱۳۶	پلی پروپیلن جم		
۱,۰۴۶,۱۸۱,۱۹۶	۴۱۵۲	پلیمر کرمانشاه		
۹۴۳,۱۰۹,۴۶۳	۲۹۰۳	توسعه صنایع پتروشیمی پلی استایرن انتخاب		
۳۴,۲۶۰,۶۰۰	۱۱۰	تولیدی پلاستیک ایسین		
۳۹۰,۳۱۵,۵۱۰	۱۲۳۰	شرکت پلی استایرن انبساطی سهند		
۳۵,۷۹۷,۰۴۰	۹۰	محب بسپار ایده گستر		
۱۷۱,۱۹۰,۱۱۰	۵۴۵	محب پلیمر قم		
۲,۲۱۸,۶۷۵,۵۲۱	۵۸۳۵	نوید زرشیمی		
۶۴,۱۵۶,۴۲۶,۱۸۲	۲۱۴۲۸۱.۹۷	جمع		

ارزش معامله (هزارریال)	حجم معامله (تن)	تولید کننده		
۶,۵۱۱,۳۵۰	۱۵۰	پتروشیمی شیراز	گازها و خوراک	محصولات پتروشیمی
۱۲,۶۵۷,۳۴۰	۲۰۰	فجر انرژی خلیج فارس (پتروشیمی فجر)		
۱۹,۱۶۸,۶۹۰	۳۵۰	جمع		

ارزش معاملات محصولات پتروشیمی، اردیبهشت ۱۴۰۰



حجم معاملات محصولات پتروشیمی، اردیبهشت ۱۴۰۰



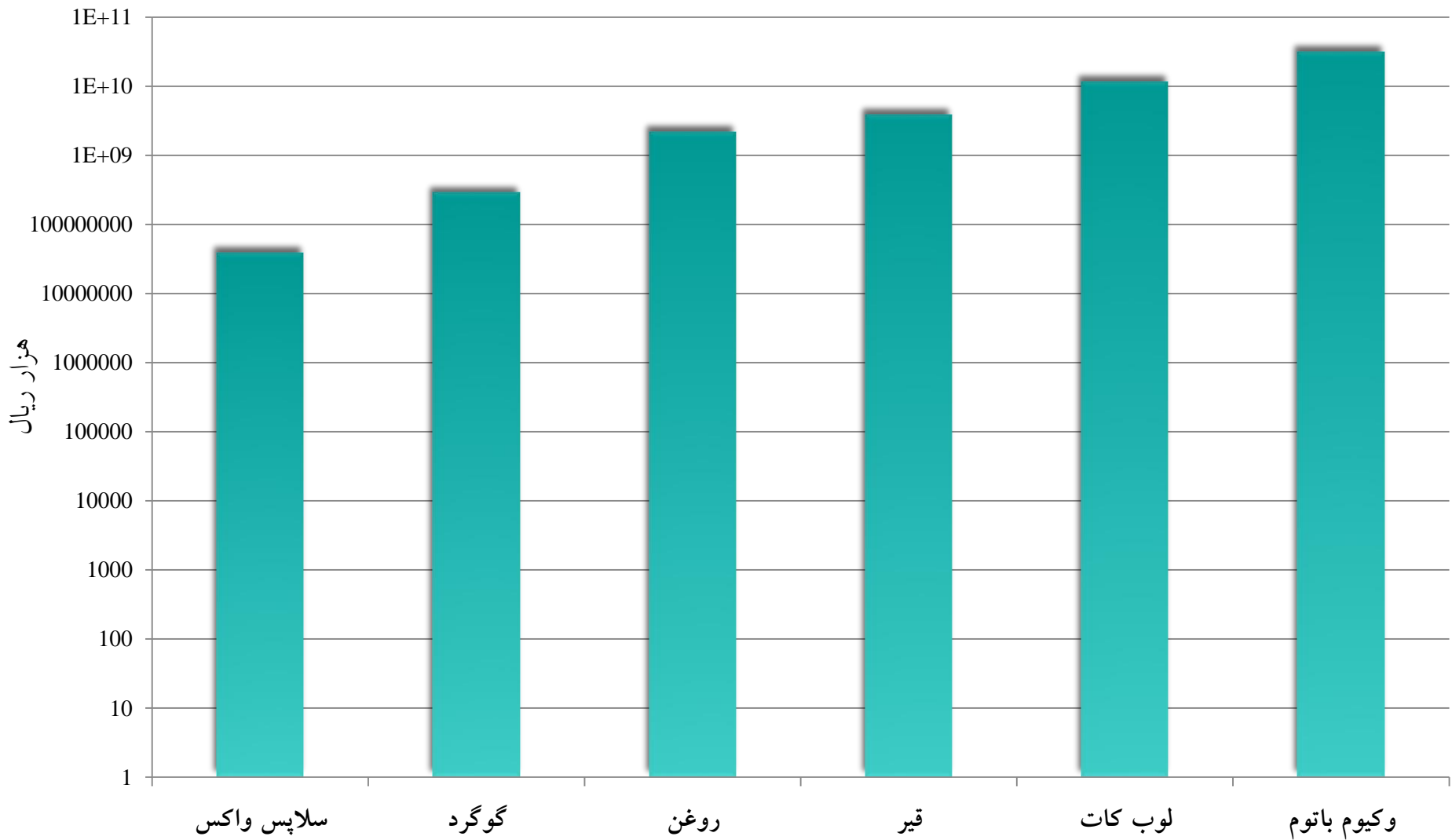
ارزش معامله (هزارریال)	حجم معامله (تن)	تولید کننده	نام کالا		
۲۵,۳۰۰,۰۰۰	۱۱۵	نفت سپاهان	روغن موتور SC-CC	روغن	فرآورده های نفتی
۹۳,۶۳۱,۹۵۴	۴۱۶	نفت ایرانول تهران	روغن پایه SN۶۰۰		
۱۰,۹۰۶,۳۰۰	۵۰	نفت بهران	روغن پایه SN۵۰۰		
۶۳,۲۵۶,۵۴۰	۱۷۵	نفت پارس			
۷۳۹,۵۰۶,۱۹۹	۳۰۳۶	نفت سپاهان			
۱۶۵,۴۰۲,۶۹۶	۵۷۵	نفت سپاهان	روغن پایه SN۱۵۰		
۲۳,۰۲۰,۹۲۰	۱۳۰	نفت ایرانول آبادان			
۱۸۹,۵۲۰,۰۰۰	۸۵۱	نفت سپاهان	روغن پایه SOC-۴		
۲۹۵,۶۶۰,۰۷۵	۲۰۰۰	پالایش نفت تبریز	روغن پایه N۱۸۰		
۱۷۸,۲۱۹,۳۶۴	۱۲۴۲	نفت سپاهان	پارافین واکس سنگین ۵٪		
۷۵,۵۱۹,۴۳۱	۵۰۶	نفت سپاهان	اسلاک واکس سنگین ویژه ۸٪		
۵۲,۱۳۰,۰۰۰	۲۸۶	نفت ایرانول تهران	اسلاک واکس سنگین پترولانوم		
۴۰,۳۵۲,۰۰۰	۳۱۲	نفت ایرانول تهران	اسلاک واکس سنگین ۴۱		
۵۴,۰۰۰,۰۰۰	۴۰۸	نفت پارس	اسلاک واکس سنگین ۱۶-۲۳		
۱۶,۳۸۰,۰۰۰	۱۳۰	نفت ایرانول آبادان	اسلاک واکس سبک ویژه ۱۰		
۶۰,۹۸۷,۶۰۵	۳۴۵	نفت سپاهان	اسلاک واکس سبک ۸٪		
۲۲,۲۸۰,۹۰۵	۱۱۵	نفت سپاهان	اسلاک واکس سبک ۵٪		
۸۶,۷۵۳,۳۹۴	۵۴۶	نفت ایرانول تهران	اسلاک واکس سبک ۱۰		
۲,۱۹۲,۱۹۸,۰۸۳	۱۱۲۳۸		جمع		

ارزش معامله (هزارریال)	حجم معامله (تن)	تولید کننده	نام کالا		
۲۱,۹۳۷,۵۰۰	۳۲۵	اسپادانا قیر پاسارگاد	قیر ۶۰۷۰	قیر	فرآورده های نفتی
۲۹,۲۰۰,۰۰۰	۴۰۰	پالایش دنا بام گلستان			
۳۷,۱۵۰,۰۰۰	۵۵۰	پالایش قیر پارمیس دلیجان (پارمیس بام دلیجان)			
۲۴,۳۲۵,۰۰۰	۳۵۰	پالایش نفت جیران اردکان			
۱۳۳,۴۵۰,۵۵۰	۲۰۰۰	پالایش نفت شیراز			
۱۱۸,۳۰۱,۰۰۰	۱۷۰۲	نفت پاسارگاد آبادان			
۲۱۸,۴۶۲,۸۰۰	۳۲۲۲	نفت پاسارگاد اراک			
۱,۶۲۲,۰۰۰	۲۰	نفت پاسارگاد بندرعباس			
۱۴,۳۰۰,۰۰۰	۲۰۰	نفت پاسارگاد تبریز			
۱۸۰,۰۵۵,۰۰۰	۲۵۱۸	نفت پاسارگاد تهران			
۶۱,۸۲۰,۲۰۰	۸۵۷	نفت پاسارگاد شیراز	قیر ۸۵۱۰۰		
۶۳۵,۲۳۴,۹۰۰	۹۶۱۳	نفت جی			
۱,۵۵۰,۲۰۰	۲۳	نفت پاسارگاد اراک			
۱۸,۲۸۵,۰۰۰	۲۶۵	تولید امولسیون پویا مرند	قیر MC۲۵۰		
۳,۲۸۹,۰۰۰	۴۶	نفت پاسارگاد تبریز			
۲۳,۳۲۸,۰۰۰	۲۸۸	نفت جی	قیر MC۲۵۰		
۲۸,۷۵۴,۰۰۰	۳۴۴	نفت پاسارگاد تهران			
۱۴,۱۹۲,۰۰۰	۱۶۰	مهندسی قیر و آسفالت غرب			
۲,۹۵۸,۰۰۰	۳۴	تولید امولسیون پویا مرند			

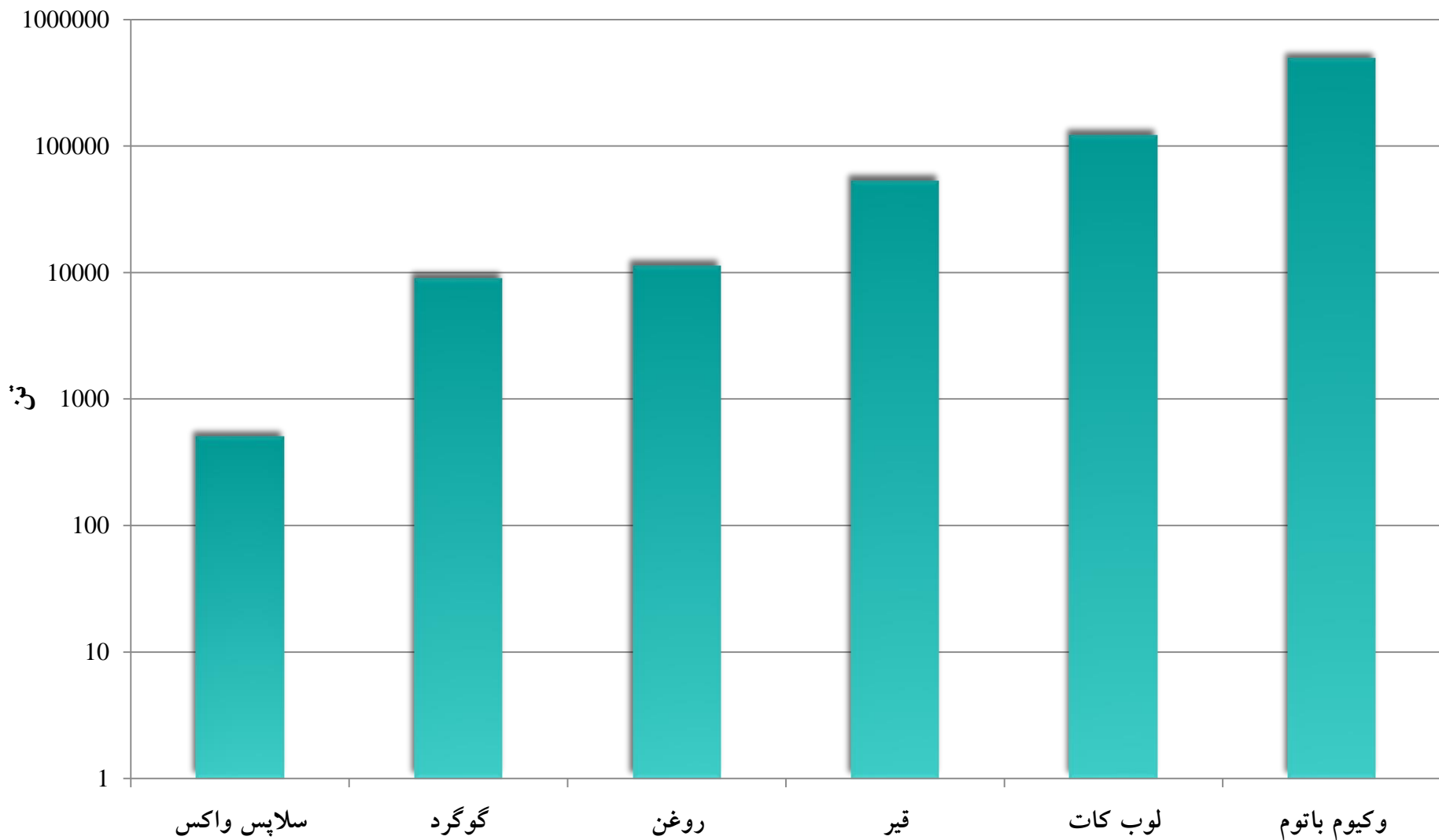
حجم معامله (تن)	ارزش معامله (هزارریال)	تولید کننده	نام کالا		
۱۹۵	۱۳,۶۷۹,۲۵۰	نفت پاسارگاد اراک	فیر PG۵۸۲۲	فیر	فرآورده های نفتی
۲۵۰	۱۷,۰۶۲,۵۰۰	نفت پاسارگاد آبادان	فیر PG۶۴۱۰		
۱۱۳۳	۸۴,۲۳۸,۵۵۰	نفت پاسارگاد شیراز	فیر PG۶۴۱۶		
۱۰۰۰	۷۰,۲۵۰,۰۰۰	نفت پاسارگاد تهران			
۳۸۶۷	۲۶۶,۱۵۷,۵۵۰	نفت پاسارگاد اراک	فیر PG۶۴۲۲		
۷۹۳	۵۶,۸۹۷,۷۵۰	نفت پاسارگاد تبریز			
۵۸۷	۴۲,۳۲۹,۲۵۰	نفت پاسارگاد تهران			
۷۲۳	۹,۹۳۶,۶۰۰	نفت پاسارگاد شیراز			
۶۱۱۸	۴۰۵,۶۱۶,۵۰۰	نفت جی			
۱۳۵۵	۹۱,۴۶۲,۵۰۰	نگین گام پارس			
۹۰۰	۶۱,۸۵۵,۰۰۰	نفت پاسارگاد آبادان	فیر PG۷۰۱۰		
۱۵۶۰	۱۱۵,۳۹۱,۵۰۰	نفت پاسارگاد شیراز			
۱۷۵	۱۱,۷۱۶,۲۵۰	نفت جی			
۱۵۱۷۰۹۶۳۰۶	۱,۲۴۶,۶۱۵,۳۹۲	جمع			

ارزش معامله (هزارریال)	حجم معامله (تن)	تولید کننده	نام کالا		
۱,۰۶۷,۵۱۴,۰۰۰	۱۱۰۰۰	پالایش نفت آبادان	لوب کات سبک	لوب کات	فرآورده های نفتی
۴,۳۷۷,۲۲۳,۵۰۰	۴۵۵۰۰	پالایش نفت اصفهان			
۲۸۹,۵۸۲,۰۰۰	۳۰۰۰	پالایش نفت تبریز			
۳,۳۹۴,۷۴۰,۰۰۰	۳۶۰۰۰	پالایش نفت تهران (تندگویان)			
۳,۴۴۳,۱۶۶,۰۰۰	۳۷۰۰۰	پالایش نفت بندرعباس	لوبکات سنگین		
۱۲۵۷۲۲۲۵۵۰۰	۱۳۲۵۰۰	جمع			
۲,۳۳۶,۱۷۸,۰۰۰	۳۸۰۰۰	پالایش نفت آبادان	وکیوم باتوم	وکیوم باتوم	
	۱۴۰۰۰۰				
۱,۷۸۶,۲۹۱,۸۰۰	۳۰۲۰۰	پالایش نفت امام خمینی (ره) شازند			
	۱۶۱۰۰۰				
۱,۴۵۷,۹۳۶,۵۶۰	۲۴۱۰۰	پالایش نفت تبریز			
	۷۲۰۰۰				
۱,۶۱۵,۵۰۶,۰۰۰	۲۵۰۰۰	پالایش نفت شیراز			
۳۱۳۶۵۵۵۱۴۶۰	۴۹۰۳۰۰	جمع			
۳۸,۶۷۴,۵۰۰	۵۰۰	پالایش نفت بندرعباس	سلاپس واکس	سلاپس واکس	
۱۳۹,۳۷۷,۲۰۰	۴۳۰۰	پالایش نفت اصفهان	گوگرد گرانوله	گوگرد	
۱۱۵,۳۰۵,۳۰۰	۳۶۳۰	پالایش نفت تهران (تندگویان)			
۴,۸۰۵,۲۵۰	۱۵۰	پالایش نفت آبادان	گوگرد کلوخه		
۲۷,۸۱۸,۱۰۰	۹۰۰	پالایش نفت شیراز			
۳۲۵۹۸۰۳۵۰	۸۹۸۰	جمع			

ارزش معاملات فرآورده های نفتی، اردیبهشت ۱۴۰۰

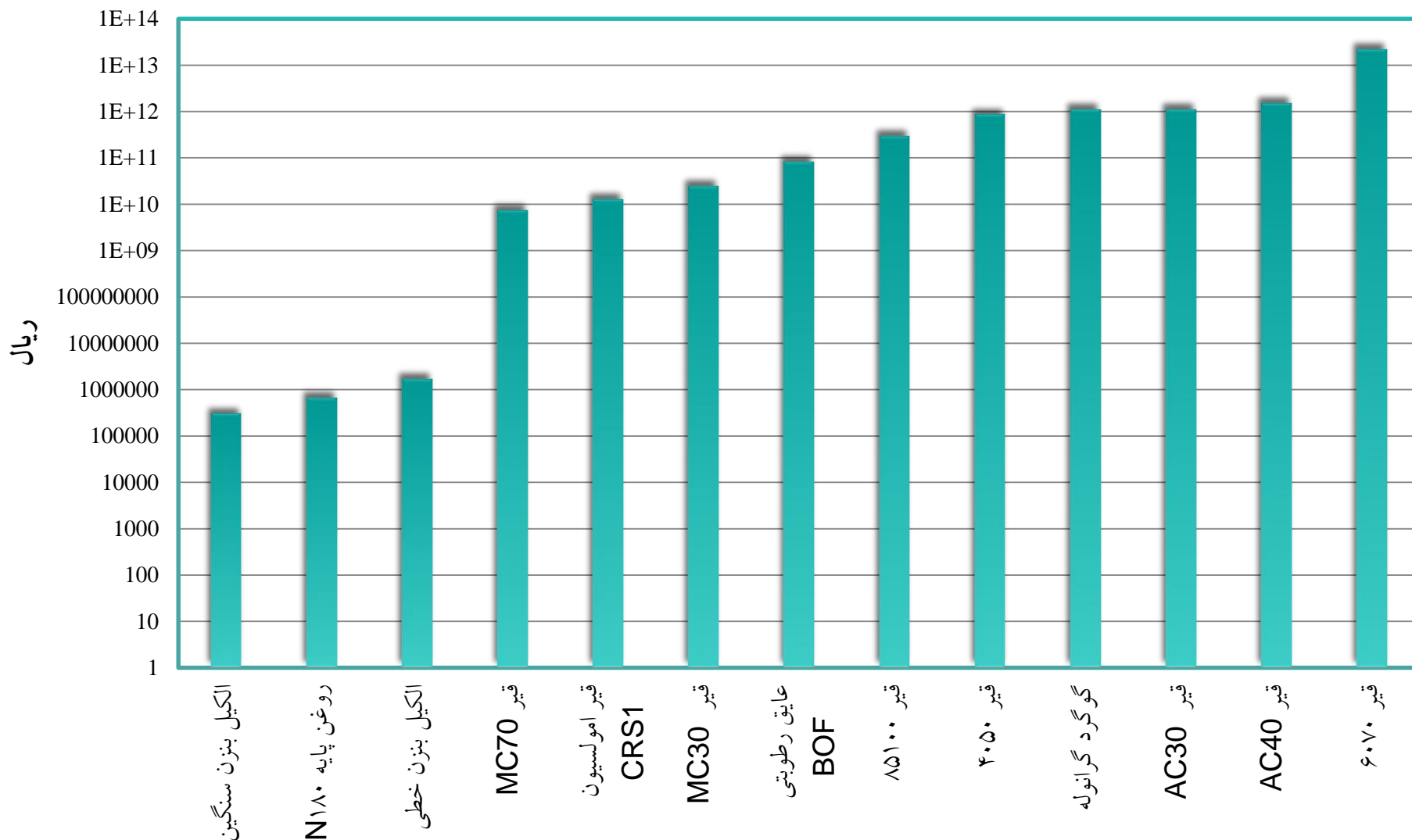


حجم معاملات فرآورده های نفتی، اردیبهشت ۱۴۰۰



حجم عرضه (۱۰۰۰ کیلوگرم)	ارزش معامله	نام کالا
۳۵۷۴۹۵	۲۱,۸۵۶,۶۰۰,۰۰۰,۰۰۰	قیر ۶۰۷۰ - صادراتی
۴۶۸۰	۲۹۶,۲۴۷,۰۰۰,۰۰۰	قیر ۸۵۱۰۰ - صادراتی
۱۴۸۷۰	۱,۱۰۶,۲۲۰,۰۰۰,۰۰۰	قیر - AC30 صادراتی
۱۱۰۰۰	۸۵۴,۰۳۲,۰۰۰,۰۰۰	قیر ۴۰۵۰ - صادراتی
۲۱۰۰۰	۱,۵۱۲,۸۴۰,۰۰۰,۰۰۰	قیر - AC40 صادراتی
۳۸۰	۲۴,۹۶۷,۸۲۰,۰۰۰	قیر - MC30 صادراتی
۱۴۰	۷,۴۵۵,۲۸۰,۰۰۰	قیر - MC70 صادراتی
۲۰۰	۱۲,۸۶۵,۲۰۰,۰۰۰	قیر امولسیون - CRS1 صادراتی
۳۸۰۰۰	۱,۱۰۱,۲۱۰,۰۰۰,۰۰۰	گوگرد گرانوله - صادراتی
۲۰۰۰	۱,۷۰۰,۰۰۰	الکیل بنزن خطی - صادراتی
۳۰۰	۳۰۰,۰۰۰	الکیل بنزن سنگین - صادراتی
۲۰۰۰	۶۶۸,۷۲۰	روغن پایه ۱۸۰ - N صادراتی
۱۱۵۰	۸۲,۲۸۰,۵۵۰,۰۰۰	عایق رطوبتی - BOF صادراتی

ارزش معاملات صادراتی بورس کالا، اردیبهشت ۱۴۰۰



حجم عرضه کالاهای صادراتی، اردیبهشت ۱۴۰۰

