



اتحادیه صادرکنندگان فرآورده های نفت، گاز و پتروشیمی ایران

تحولات ماهانه بازار بورس،

خرداد ۱۴۰۰

تهیه شده در واحد پژوهش اتحادیه اوپکس

واحد پژوهش اتحادیه در نظر دارد، از سال ۱۴۰۰ تحولات مربوط به بازار بورس را با توجه به اهمیتی که در فضای فعالیت اعضا این اتحادیه دارد مورد بررسی و پایش قرار دهد. بدین منظور، اقدامات مربوط به انجام این فعالیت آغاز شده است و گزارشی که تحت عنوان تحولات ماهانه بازار بورس تهیه شده است در این راستا قرار دارد. به منظور تکمیل محتوی این کار پژوهشی و مطالعاتی به مساعدت، راهنمایی و همکاری تک تک اعضای محترم نیاز است. واحد پژوهش اتحادیه آمادگی خود را به برای دریافت این نظرات اعلام می دارد. لذا برای تکمیل مطالب و محتوی این سند منتظر دریافت نظرات ارزشمند شما هستیم.

شاخص های بورس

واحد: (میلیارد ریال)

| نام بورس | نوع اوراق | ارزش معاملات | | | تجمعی از ابتدای سال | | درصد تغییرات | |
|----------------|-----------------|----------------|-------------------|----------------|-------------------------|-----------------|-----------------------|--|
| | | خرداد ماه ۱۴۰۰ | اردیبهشت ماه ۱۴۰۰ | خرداد ماه ۱۳۹۹ | تا پایان خرداد ماه ۱۴۰۰ | نسبت به ماه قبل | نسبت به مشابه سال قبل | |
| بورس تهران | سهام | ۷۱۱,۰۳۱ | ۴۳۳,۶۴۹ | ۱,۶۵۳,۶۲۲ | ۱,۸۶۲,۸۷۱ | ۰.۶۳۹۶۴۵۲۱۲ | -۰.۵۷ | |
| | اوراق بدهی | ۹,۲۶۴ | ۱۰,۲۹۱ | ۴,۵۳۹ | ۵۸,۵۹۶ | -۰.۰۹۹۷۹۵۸۱۲ | ۱.۰۴۱۱۲ | |
| | ETFs | ۲۸۸,۸۷۷ | ۲۴۳,۳۳۸ | ۶۰,۹۱۷ | ۶۹۱,۹۵۱ | ۰.۱۸۷۱۴۳۴۰۴ | ۳.۷۴۲۱۸ | |
| | مجموع | ۱,۰۰۹,۱۷۲ | ۶۸۷,۲۷۸ | ۱,۷۱۹,۰۷۷ | ۲,۶۱۳,۴۱۸ | ۰.۴۶۸۳۶۰۴۰۸ | -۰.۴۱۳ | |
| فرا بورس ایران | سهام | ۲۰۵,۹۲۹ | ۹۳,۵۵۴ | ۷۳۵,۲۲۰ | ۴۱۴,۴۶۱ | ۱.۲۰۱۱۸۰۵۹۸ | -۰.۷۱۹۹ | |
| | اوراق بدهی | ۱,۱۰۸,۳۹۷ | ۱,۳۰۱,۲۴۴ | ۱۶۶,۱۴۵ | ۴,۵۳۸,۶۵۹ | -۰.۱۴۸۲۰۱۸۲۸ | ۵.۶۷۱۲۷ | |
| | ETFs | ۷۶,۳۱۳ | ۶۶,۹۷۶ | ۳۹,۰۲۲ | ۲۱۱,۳۱۲ | ۰.۱۳۹۴۱۴۵۴۷ | ۰.۹۵۵۶۳ | |
| | مجموع | ۱,۳۹۰,۶۴۰ | ۱,۴۶۱,۷۷۴ | ۹۴۰,۳۸۷ | ۵,۱۶۴,۴۳۳ | -۰.۰۴۸۶۶۲۷۹۴ | ۰.۴۷۸۸ | |
| بورس کالا | بازارهای فیزیکی | ۴۴۲,۴۵۲ | ۴۰۶,۵۷۶ | ۱۷۵,۳۷۹ | ۱,۱۹۸,۶۴۴ | ۰.۰۸۱۲۳۹۳۴۵ | ۱.۵۲۲۸۳ | |
| | ETFs | ۲,۰۷۳ | ۱,۴۱۳ | ۳,۶۵۵ | ۴,۷۵۳ | ۰.۴۶۷۰۹۱۲۹۵ | -۰.۴۳۲۸ | |
| | مجموع | ۴۴۴,۵۲۵ | ۴۰۷,۹۸۹ | ۱۷۹,۰۳۴ | ۱,۲۰۳,۳۹۷ | ۰.۰۸۹۵۵۱۴۳۴ | ۱.۴۸۲۹۱ | |
| | بازارهای فیزیکی | ۶۸,۶۹۶ | ۷۴,۸۶۹ | ۸۸,۷۰۵ | ۱۸۷,۳۲۰ | -۰.۰۸۲۴۵۰۶۸۱ | -۰.۲۲۵۶ | |
| بورس انرژی | ETFs | ۰ | ۰ | ۰ | ۰ | ۰ | - | |
| | مجموع | ۶۸,۶۹۶ | ۷۴,۸۶۹ | ۸۸,۷۰۵ | ۱۸۷,۳۲۰ | -۰.۰۸۲۴۴۹۹۲۵ | -۰.۲۲۵۶ | |
| | مجموع کل | ۲,۹۱۳,۰۳۳ | ۲,۶۳۱,۹۱۰ | ۲,۹۲۷,۲۰۳ | ۹,۱۶۸,۵۶۸ | ۰.۱۰۶۸۱۳۲۵۹ | -۰.۰۰۴۸ | |
| | میانگین روزانه | ۱۳۸,۷۱۶ | ۱۳۱,۵۹۵ | ۱۷۲,۱۸۸ | ۴۷۱,۶۲۴ | ۰.۰۵۴۱۰۷۸۶۵ | -۰.۱۹۴۴ | |

Source: Seo

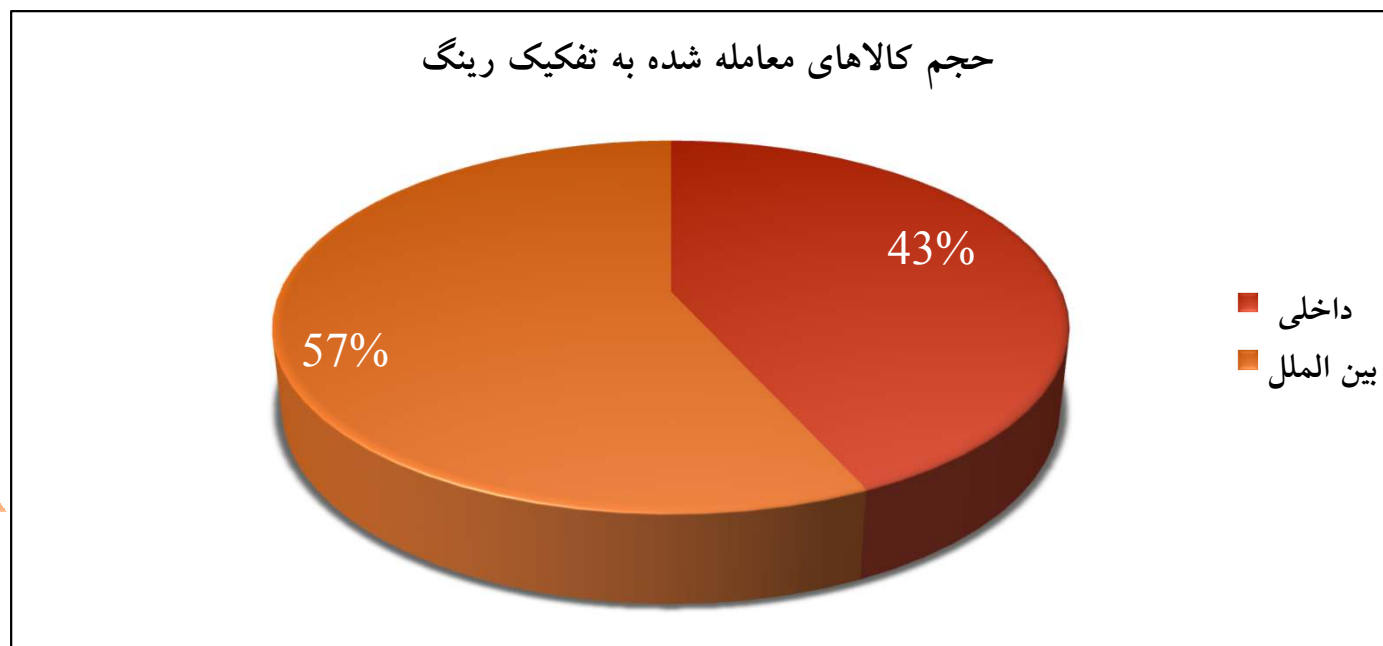
بورس انرژی

- در خرداد ۱۴۰۰، در بازار فیزیکی بورس انرژی ایران به میزان ۶۶۷۷۹۲ میلیون تن انواع فرآورده‌های هیدروکربوری به ارزش بیش از ۶۸,۶۹۶ تریلیون ریال معامله شد. حدود ۲۸۸۴۷۷ میلیون تن معادل ۴۳ درصد از محصولات در رینگ داخلی و ۳۷۹۳۱۵ میلیون تن معادل ۵۷ درصد از محصولات در رینگ بین الملل مورد معامله قرار گرفت.
- پنج عرضه‌کننده با بیشترین حجم معاملات در بازار فیزیکی بورس انرژی عبارتند از: مجتمع گاز پارس جنوبی (۶۳۰۰۰۰ تن)، شرکت ملی پخش فرآورده‌های نفتی ایران (۱۸۰۳۹۵ تن)، شرکت نفت ستاره خلیج فارس (۱۵۵۰۰۰ تن)، شرکت پالایش نفت شیراز (۵۵۵۲۹ تن) و شرکت پالایش نفت امام خمینی شازند (۴۸۵۵۰ تن).
- پنج عرضه‌کننده با بیشترین ارزش معاملات در بازار فیزیکی بورس انرژی عبارتند از: شرکت ملی پخش فرآورده‌های نفتی ایران (۵۵۵,۱۰۱,۵۵۵ ریال)، شرکت نفت ستاره خلیج فارس (۴۸۷,۳۵۰,۳۲۰,۳۴۱ ریال)، مجتمع گاز پارس جنوبی (۳۲۵,۰۰۰,۳۲۵,۰۰۰ ریال)، شرکت پالایش نفت امام خمینی شازند (۵۰۰,۲۲۰,۵۴۸,۵۶۹ ریال) و شرکت پالایش نفت شیراز (۶۸۸,۰۸۰,۶۶۶,۳۳۶ ریال).
- در خرداد ۱۴۰۰، در بازار فیزیکی بورس انرژی، پنج کالای حلال ۴۰۲، میعانات گازی، پنتان، هگزان و برش سی ۷ سی ۹ به ترتیب با ۵۱۳۰۱۴، ۲۳۰۴۰۰، ۱۴۲۰۰۰، ۵۸۰۰۰ و ۴۶۰۰۰ تن دارای بیشترین میزان معاملات و پنج کالای نفتای سبک، گاز مایع، بنزین، ته مانده برج تقطیر و میعانات گازی به ترتیب با ۲۸,۳۸۸,۰۲۵,۰۹۰، ۱,۰۳,۶۷۵، ۱۱,۵۵۷,۴۸۱، ۱,۸۱,۸۸۰,۶۹۱,۳۵۸,۳۰۸,۷، ۷,۳۰۸,۳۵۸,۶۹۱,۸۸۰، ۵,۴۵۳,۴۹۸,۶۷۷,۹۰۰ و ۵,۴۵۳,۴۹۸,۶۷۷,۹۰۰ ریال دارای بیشترین میزان ارزش معاملات در بازار فیزیکی بوده‌اند.

ارزش ریالی و حجم کل معاملات به تفکیک رینگ، خرداد ۱۴۰۰

| رینگ معاملات | ارزش معامله شده (ریال) | حجم کل معامله شده (میلیون تن) |
|--------------|------------------------|-------------------------------|
| داخلی | ۲۷,۳۱۹,۵۳۹,۳۹۳,۹۰۰ | ۲۸۸,۴۷۷ |
| بین الملل | ۴۱,۳۷۶,۹۵۴,۱۴۰,۷۵۱ | ۳۷۹,۳۱۵ |
| مجموع | ۶۸,۶۹۶,۴۹۳,۵۳۴,۶۵۱ | ۶۶۷,۷۹۲ |

Source: irenex



| رینگ | کالا | تولیدکننده | ارزش معامله (ریال) | حجم معامله شده (تن) |
|-------|-------------|--------------------------|--------------------|---------------------|
| داخلی | MTBE | شرکت پتروشیمی بندر امام | ۷۶,۲۲۰,۲۰۰,۰۰۰ | ۵۰۰ |
| | | شرکت پتروشیمی بندر امام | ۵۲۶,۶۲۲,۰۸۶,۱۸۱ | ۳۱۰۰ |
| داخلی | اکستراکت | شرکت نفت ایرانول | ۵۲۹,۸۶۳,۶۷۲,۰۰۰ | ۸۲۶۸ |
| | | شرکت نفت سپاهان | ۳۱۴,۷۸۴,۶۲۴,۰۰۰ | ۴۸۰۷ |
| داخلی | اکسیژن | شرکت متانول کاوه | ۱۰,۳۹۵,۰۰۰,۰۰۰ | ۳۱۵ |
| داخلی | آیزوریسایکل | شرکت پالایش نفت اصفهان | ۴۹۴,۱۶۱,۴۰۰,۰۰۰ | ۴۰۰۰ |
| | | شرکت پالایش نفت بندرعباس | ۵۱۸,۰۳۹,۰۰۰,۰۰۰ | ۴۵۰۰ |
| | | شرکت پالایش نفت تهران | ۳۴۶,۹۷۷,۰۴۸,۰۰۰ | ۲۹۹۶ |
| | | شرکت پالایش نفت شیراز | ۳۴۸,۲۰۱,۰۷۱,۰۰۰ | ۳۰۲۸ |
| | | شرکت پالایش نفت شیراز | ۵۷۱,۷۳۱,۰۸۸,۵۰۰ | ۴۹۰۰ |
| داخلی | آیزوفید | شرکت پالایش نفت اصفهان | ۱,۴۴۵,۶۳۰,۰۰۰,۰۰۰ | ۱۵۰۰۰ |
| | | شرکت پالایش نفت تبریز | ۱۸۹,۴۰۷,۶۰۴,۰۰۰ | ۱۹۶۹ |
| | | شرکت پالایش نفت شیراز | ۷۹,۲۵۵,۱۲۵,۰۰۰ | ۸۱۵ |
| داخلی | برش سنگین | شرکت پتروشیمی امیرکبیر | ۱۴۷,۷۷۵,۶۵۰,۰۰۰ | ۲۰۷۵ |
| | | شرکت پتروشیمی بندر امام | ۱۲۴,۸۲۱,۷۹۶,۰۰۰ | ۱۷۱۶ |
| | | شرکت پتروشیمی تبریز | ۸۷,۶۴۸,۱۵۰,۰۰۰ | ۱۲۰۰ |
| | | شرکت پتروشیمی جم | ۳۴,۴۱۰,۰۰۰,۰۰۰ | ۵۰۰ |
| | | شرکت پتروشیمی شازند | ۱۸۵,۵۶۴,۲۷۶,۰۰۰ | ۲۵۷۶ |

| رینگ | کالا | تولیدکننده | ارزش معامله (ریال) | حجم معامله شده (تن) |
|-----------|----------------------------|-------------------------------------|--------------------|---------------------|
| بین الملل | برش سی ۷ سی ۹ | شرکت پتروشیمی تبریز | ۱۴۸,۱۹۹,۵۵۲,۳۱۷ | ۱۱۲۵ |
| داخلی | بلندینگ نفتا | شرکت پالایش نفت بندرعباس | ۳۴۰,۷۳۴,۰۰۰,۰۰۰ | ۳۰۰۰ |
| داخلی | بلندینگ نفتا حلال ۴۱۰ | شرکت پالایش نفت شیراز | ۱,۰۵۱,۲۴۶,۰۰۰,۰۰۰ | ۱۰۸۵۰ |
| بین الملل | بنزین | شرکت ملی پخش فرآورده های نفتی ایران | ۷,۳۰۸,۳۵۸,۶۹۱,۸۸۰ | ۵۸۰۰۰ |
| داخلی | پنتان | شرکت پالایش نفت کرمانشاه | ۱,۵۳۰,۳۱۴,۰۱۶,۰۰۰ | ۶۰۷۲ |
| داخلی | پنتان پلاس | شرکت پتروشیمی بوشهر | ۹,۰۳۲,۸۴۸,۰۰۰ | ۸۸ |
| داخلی | ته مانده برج تقطیر | شرکت پالایش نفت کرمانشاه | ۶۶۰,۰۸۴,۰۰۰,۰۰۰ | ۱۰۰۰۰ |
| بین الملل | ته مانده برج تقطیر ۱۴۰-ATR | پالایش نفت امام خمینی شازند | ۴,۹۴۷,۶۰۱,۶۷۰,۵۰۰ | ۴۰۰۰۰ |
| | | شرکت پالایش نفت کرمانشاه | ۵۰۵,۸۹۷,۰۰۷,۴۰۰ | ۶۰۰۰ |
| داخلی | حلال ۴۰۰ | شرکت پالایش نفت اصفهان | ۲۴,۹۸۹,۱۲۴,۰۰۰ | ۱۹۰.۶۵ |
| داخلی | حلال ۴۰۲ | شرکت پالایش نفت اصفهان | ۲۴۸,۹۳۸,۱۱۰,۰۰۰ | ۲۰۶۹.۲۵ |
| | | شرکت پالایش نفت تبریز | ۶۹۶,۹۷۷,۰۴۰,۰۰۰ | ۴۷۱۹.۷۵ |
| | | شرکت پالایش نفت بندرعباس | ۴۲۹,۲۸۹,۶۵۰,۰۰۰ | ۳۶۰۳.۷۵ |
| | | شرکت پالایش نفت کرمانشاه | ۹۴,۱۰۴,۱۸۰,۰۰۰ | ۷۹۰.۵ |
| | | شرکت پالایش نفت اصفهان | ۱,۴۶۳,۶۸۷,۰۰۰,۵۵۰ | ۱۱۶۲۵ |
| داخلی | حلال ۴۰۴ | شرکت پالایش نفت شیراز | ۱۶۳,۲۸۵,۵۸۰,۰۰۰ | ۱۵۹۶.۵ |

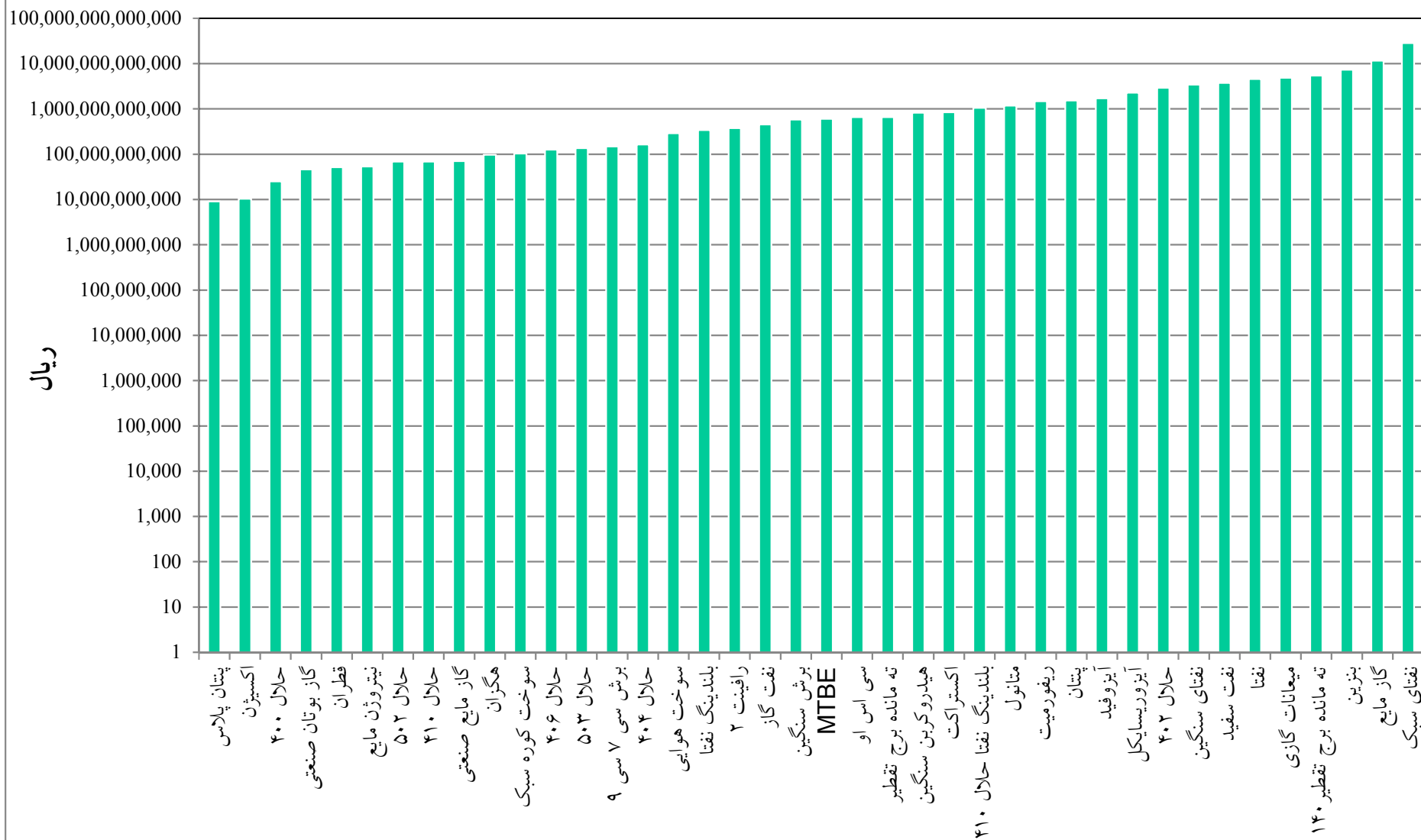
| رینگ | کالا | تولیدکننده | ارزش معامله (ریال) | حجم معامله شده (تن) |
|-----------|-----------------|-------------------------------------|--------------------|---------------------|
| داخلی | حلال ۴۰۶ | شرکت پالایش نفت اصفهان | ۱۲۶,۹۹۵,۶۴۰,۰۰۰ | ۹۸۵.۸ |
| داخلی | حلال ۴۱۰ | شرکت پالایش نفت اصفهان | ۶۸,۹۳۲,۱۵۲,۰۰۰ | ۵۳۰.۱ |
| داخلی | حلال ۵۰۲ | شرکت پالایش نفت اصفهان | ۶۸,۷۶۰,۱۴۴,۰۰۰ | ۵۴۴.۰۵ |
| داخلی | حلال ۵۰۳ | شرکت پالایش نفت اصفهان | ۱۳۶,۲۳۹,۴۲۰,۰۰۰ | ۱۰۹۷.۴ |
| بین الملل | رافینت ۲ | شرکت پتروشیمی شیمی بافت | ۳۷۴,۷۴۹,۵۲۵,۵۹۸ | ۵۰۰۰ |
| داخلی | ریفورمیت | شرکت پالایش نفت تبریز | ۱۲۴,۶۵۸,۰۴۰,۰۰۰ | ۹۵۳.۲۵ |
| | | شرکت پتروشیمی بوعلی سینا | ۸۲۱,۵۹۳,۰۰۰,۰۰۰ | ۶۰۰۰ |
| | | شرکت پالایش نفت تبریز | ۶۸,۴۸۷,۹۶۴,۵۶۰ | ۴۶۵ |
| | | شرکت پتروشیمی بوعلی سینا | ۴۶۱,۸۴۰,۳۸۳,۵۰۰ | ۳۱۰۰ |
| داخلی | سوخت کوره سبک | شرکت پتروشیمی تبریز | ۱۰۳,۸۳۲,۵۵۰,۰۰۰ | ۱۰۰۰ |
| بین الملل | سوخت هوایی | شرکت ملی پخش فرآورده های نفتی ایران | ۲۹۰,۸۳۰,۰۰۰,۰۰۰ | ۲۰۰۰ |
| داخلی | سی اس او | شرکت پالایش نفت امام خمینی شازند | ۶۵۶,۶۴۶,۵۵۰,۰۰۰ | ۸۰۵۰ |
| داخلی | قطران | شرکت ذوب آهن اصفهان | ۵۱,۶۹۴,۵۰۰,۰۰۰ | ۶۰۰ |
| داخلی | گاز بوتان صنعتی | شرکت پتروشیمی بندر امام | ۴۵,۸۶۳,۰۰۰,۰۰۰ | ۵۰۰ |
| بین الملل | گاز مایع | شرکت پالایش نفت لاوان | ۳۵۴,۵۳۶,۳۴۳,۰۰۰ | ۴۰۰۰ |
| | | شرکت مجتمع گاز پارس جنوبی | ۹,۷۷۷,۸۶۹,۳۲۵,۰۰۰ | ۱۲۰۰۰۰ |
| | | شرکت ملی پخش فرآورده های نفتی ایران | ۱,۴۲۵,۰۷۵,۴۳۵,۶۷۵ | ۱۸۰۰۰ |

| رینگ | کالا | تولیدکننده | ارزش معامله (ریال) | حجم معامله شده (تن) |
|-----------|----------------|-------------------------------------|--------------------|---------------------|
| داخلی | گاز مایع صنعتی | شرکت پتروشیمی بندر امام | ۷۰,۰۸۳,۱۶۰,۰۰۰ | ۷۲۰ |
| داخلی | متانول | شرکت پتروشیمی شیراز | ۲۶۷,۶۱۵,۰۱۸,۰۰۰ | ۵۰۱۶ |
| | | شرکت پتروشیمی زاگرس | ۸۰۶,۱۴۱,۱۰۰,۰۰۰ | ۱۵۹۷۵ |
| | | شرکت متانول کاوه | ۱۰۲,۰۳۸,۲۷۵,۰۰۰ | ۲۰۲۵ |
| داخلی | میعانات گازی | شرکت پالایش گاز خانگیان | ۲۳۲,۰۷۸,۰۰۰,۰۰۰ | ۳۰۱۴ |
| | | شرکت مجتمع گاز پارس جنوبی | ۴,۶۳۰,۰۰۰,۰۰۰,۰۰۰ | ۵۱۰۰۰۰ |
| داخلی | نفت سفید | شرکت ملی پخش فرآورده های نفتی ایران | ۱۶۳,۰۷۲,۲۰۰,۰۰۰ | ۱۳۹۵ |
| بین الملل | | شرکت ملی پخش فرآورده های نفتی ایران | ۳,۵۷۶,۲۷۸,۳۴۴,۰۰۰ | ۲۷۰۰۰ |
| بین الملل | نفت گاز | شرکت ملی پخش فرآورده های نفتی ایران | ۴۵۴,۹۶۰,۲۷۰,۰۰۰ | ۴۰۰۰ |
| بین الملل | نفتا | شرکت نفت ستاره خلیج فارس | ۴,۵۸۴,۸۸۹,۲۵۶,۸۵۰ | ۳۵۰۰۰ |
| داخلی | نفتای سبک | شرکت پالایش نفت آبادان | ۱,۱۲۷,۳۷۲,۷۰۰,۰۰۰ | ۱۱۱۰۰ |
| | | شرکت پالایش نفت تهران | ۹۸۸,۵۹۰,۰۰۰,۰۰۰ | ۹۳۰۰ |
| | | شرکت پالایش نفت شیراز | ۱,۸۹۱,۹۴۰,۰۰۰,۰۰۰ | ۲۰۰۰۰ |
| | | شرکت ملی پخش فرآورده های نفتی ایران | ۸,۶۲۳,۶۹۱,۱۶۰,۰۰۰ | ۷۰۰۰۰ |
| | | شرکت نفت ستاره خلیج فارس | ۱۵,۷۵۶,۴۳۱,۲۳۰,۵۰۰ | ۱۲۰۰۰۰ |
| داخلی | نفتای سنگین | شرکت پالایش نفت تهران | ۳,۱۴۷,۳۷۵,۰۰۰,۰۰۰ | ۳۵۰۰۰ |
| | | شرکت پالایش نفت شیراز | ۱۸۹,۱۹۴,۰۰۰,۰۰۰ | ۲۰۰۰ |
| | | شرکت پالایش نفت شیراز | ۱۰۴,۵۰۵,۴۷۹,۵۴۰ | ۱۰۰۰ |

| رینگ | کالا | تولیدکننده | ارزش معامله (ریال) | حجم معامله شده (تن) |
|-----------|-----------------|----------------------------------|--------------------|---------------------|
| داخلی | نیترژن مایع | شرکت پتروشیمی بوشهر | ۱,۷۲۵,۰۰۰,۰۰۰ | ۷۵ |
| | | شرکت پتروشیمی تبریز | ۷,۸۶۱,۷۵۲,۰۰۰ | ۱۸۰ |
| | | شرکت پتروشیمی غدیر | ۲,۸۶۷,۹۲۰,۰۰۰ | ۱۲۰ |
| | | شرکت فجر انرژی خلیج فارس | ۲۹,۹۵۸,۱۶۵,۰۰۰ | ۷۵۰ |
| | | شرکت متانول کاوه | ۱۱,۲۷۴,۶۱۰,۰۰۰ | ۴۶۰ |
| داخلی | هگزان | شرکت پالایش نفت امام خمینی شازند | ۹۴,۳۰۰,۰۰۰,۰۰۰ | ۵۰۰ |
| | | شرکت پتروشیمی بندر امام | ۳,۰۲۱,۸۲۰,۰۰۰ | ۲۰ |
| بین الملل | هیدروکربن سنگین | شرکت پتروشیمی بوعلی سینا | ۳۶۱,۲۵۵,۱۰۰,۰۰۰ | ۳۳۰۰ |
| | | شرکت پتروشیمی بوعلی سینا | ۴۶۱,۸۷۹,۲۵۰,۰۰۰ | ۴۰۰۰ |

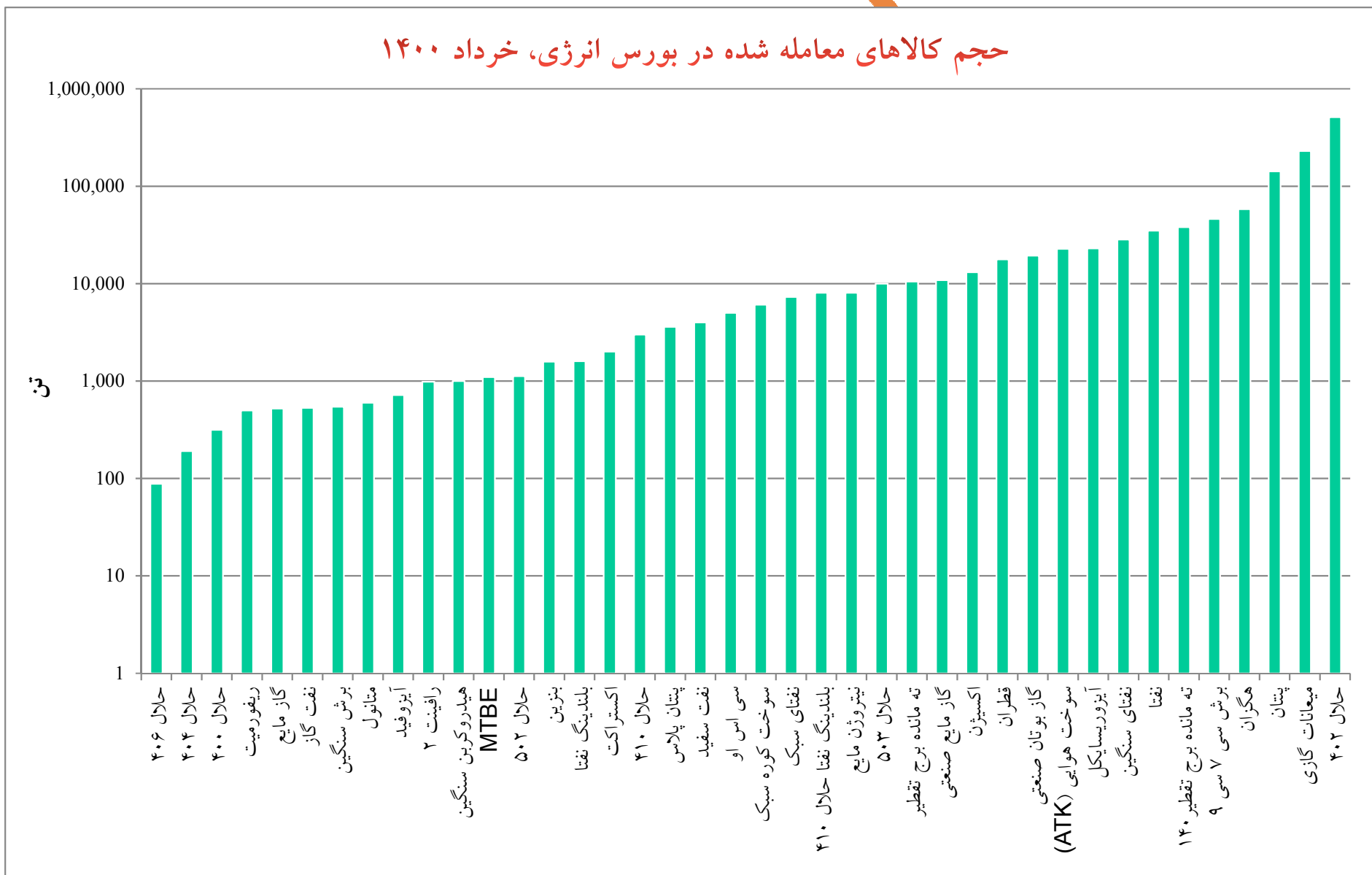
Source: irenex

ارزش کالاهای معامله شده در بورس انرژی، خرداد ۱۴۰۰



Source: irenex

حجم کالاهای معامله شده در بورس انرژی، خرداد ۱۴۰۰



بورس کالا

- در خرداد ۱۴۰۰، در بازار فیزیکی بورس کالا در بین محصولات پتروشیمی، محصولات پلیمری بیشترین حجم و ارزش معامله را داشتند. بدین ترتیب، پنج عرضه کننده محصولات پلیمری پتروشیمی تندگویان (۲۸۸،۴۱ تن)، پتروشیمی بندر امام (۸۸۸،۲۹ تن)، پلی پروپیلن جم (۸۲۸،۲۵ تن)، پتروشیمی مارون (۷۳۵،۲۲ تن) و پتروشیمی اروند (۷۸۶،۱۸ تن) بیشترین حجم معامله را داشتند.
- پنج عرضه کننده محصولات پلیمری پتروشیمی تندگویان (۱۰،۴۵۶،۲۶۱،۵۱۸ هزار ریال)، پتروشیمی بندر امام (۸،۲۰۴،۶۱۸،۶۱۱ هزار ریال)، پلی پروپیلن جم (۷،۷۰۱،۲۰۹،۹۲۶ هزار ریال)، پتروشیمی مارون (۶،۴۲۸،۲۹۶،۹۳۸ هزار ریال) و پتروشیمی اروند (۵،۷۰۱،۰۶۱،۲۴۱ هزار ریال) بیشترین ارزش معاملات را داشتند.
- در خرداد ۱۴۰۰، در بازار فیزیکی بورس کالا در بین انواع فرآورده های نفتی، وکیوم باتوم بیشترین میزان معاملات از نظر حجم و ارزش را داشت. در این بین، شرکت پالایش نفت بندر عباس، شرکت پالایش نفت اصفهان و شرکت پالایش نفت آبادان به ترتیب با ۱۶۰،۰۰۰، ۱۴۰،۰۰۰ و ۶۵،۰۰۰ بیشترین حجم معامله به میزان ۹،۴۵۸،۴۲۸،۶۰۰، ۷،۹۹۶،۶۸۰،۹۰۰ و ۳،۶۱۷،۷۳۳،۰۰۰ هزار ریال داشتند.
- طبق آمار معاملات صادراتی بورس کالا در خرداد ۱۴۰۰، کالاهای قیر ۶۰۷۰، گوگرد گرانوله و قیر AC30 با بیشترین حجم معامله به ارزش ۱،۰۰۰،۰۲۰،۸۹۲،۴۰۲،۲۶، ۱،۰۰۰،۹۳۴،۵۸۶،۱ و ۱،۰۰۰،۲۱۸،۱،۴۱۰،۴۱۰،۰۰۰ صادر شده اند.

| حجم معامله (تن) | ارزش معامله (هزارریال) | تولید کننده | | |
|-----------------|------------------------|----------------------------------|---------|------------------|
| ۲۶۰ | ۶,۱۴۱,۷۲۰ | پتروشیمی آبادان | شیمیایی | محصولات پتروشیمی |
| ۱۲۰ | ۶,۸۰۷,۵۸۰ | کود شیمیایی اوره لردگان | | |
| ۱۰۰ | ۸,۴۰۰,۰۰۰ | ذوب آهن اصفهان | | |
| ۲۰۰ | ۱۱,۴۱۱,۱۰۰ | پتروشیمی پردیس | | |
| ۱۱۰ | ۴۰,۳۴۸,۲۴۵ | پتروشیمی ارومیه | | |
| ۱,۷۷۰ | ۴۴,۶۸۰,۲۳۰ | پتروشیمی شیراز | | |
| ۱۶۳ | ۶۰,۲۷۷,۹۲۰ | Luxi Chemical Group چین | | |
| ۶۴۰ | ۱۱۶,۵۸۹,۷۸۰ | پتروشیمی بوعلی سینا | | |
| ۱,۸۴۸ | ۲۳۵,۶۳۸,۰۴۰ | پتروشیمی مارون | | |
| ۲۲۰۰ | ۲۷۶۶۷۵۴۷۵ | فرساشیمی | | |
| ۲,۲۷۵ | ۳۰۲,۱۹۵,۲۰۰ | پتروشیمی مروارید | | |
| ۷۰۳۵ | ۴۰۸۲۹۸۰۷۵ | پتروشیمی کرمانشاه | | |
| ۱۷,۴۲۵ | ۴۳۷,۵۷۰,۴۰۰ | شرکت معدنی املاح ایران | | |
| ۲۹۵۰ | ۵۰۰۹۹۳۱۴۵ | پتروشیمی خراسان | | |
| ۳,۲۲۰ | ۶۶۵,۸۸۰,۲۹۱ | پتروشیمی فن آوران | | |
| ۴۶۸۰ | ۶۸۵۹۷۴۴۰۰ | پتروشیمی برزویه | | |
| ۲,۱۶۲ | ۹۵۴,۶۳۰,۰۹۶ | پتروشیمی کارون | | |
| ۳۹۳۵ | ۱۲۸۵۲۱۴۴۱۵ | پتروشیمی بیستون | | |
| ۴,۱۰۰ | ۱,۳۸۴,۴۶۰,۰۲۵ | سرمایه گذاری صنایع شیمیایی ایران | | |
| ۶۷۰۵۰ | ۱۵۹۳۶۶۲۳۵۰ | پتروشیمی اروند | | |
| ۱۰,۷۸۰ | ۲,۹۶۴,۴۴۵,۲۷۱ | پتروشیمی شازند | | |
| ۲۲۷۷۶ | ۵,۳۱۶,۰۱۳,۶۸۰ | پتروشیمی پارس | | |
| ۱۵۵,۷۹۹ | ۱۷,۳۰۶,۳۰۷,۴۳۸ | جمع | | |

| حجم معامله (تن) | ارزش معامله (هزارریال) | تولید کننده | | |
|-----------------|------------------------|-------------------------------|--------|------------------|
| ۱۵۴ | ۴۳,۴۸۴,۶۰۶ | تولیدی پلاستیک ایسین | پلیمری | محصولات پتروشیمی |
| ۲۵۵ | ۷۶,۸۰۱,۷۵۵ | پلی اکریل ایران | | |
| ۶۲۴ | ۱۲۱,۶۱۷,۱۴۴ | پتروشیمی میاندوآب | | |
| ۵۴۵ | ۱۵۳,۵۸۵,۹۷۰ | محب پلیمر قم | | |
| ۸۱۵ | ۲۲۸,۳۰۰,۲۳۰ | آرتان پترو کیهان | | |
| ۵۱۰ | ۲۵۷,۳۰۶,۶۹۰ | پتروشیمی قائد بصیر | | |
| ۱,۰۴۶ | ۲۹۵,۷۳۹,۲۶۹ | پتروشیمیایی تخت جمشید پارس | | |
| ۱,۳۹۲ | ۳۵۰,۴۱۹,۷۵۲ | پتروشیمی کردستان | | |
| ۲,۰۹۰ | ۴۲۹,۲۹۷,۲۴۲ | پتروشیمی ایلام | | |
| ۱,۴۷۴ | ۴۷۴,۴۱۶,۱۴۰ | بانیار پلیمر گنبد | | |
| ۱,۴۴۱ | ۵۰۳,۸۳۰,۰۵۲ | پتروپاک مشرق زمین | | |
| ۱,۸۱۰ | ۵۴۵,۴۳۱,۳۷۰ | شرکت پلی استایرن انبساطی سهند | | |
| ۲,۹۹۰ | ۶۱۷,۸۵۴,۵۰۰ | پتروشیمی لرستان | | |
| ۳,۳۶۶ | ۸۱۶,۵۱۹,۷۰۶ | پتروشیمی مهاباد | | |
| ۸۹۰ | ۸۷۶,۸۰۰,۰۸۰ | پتروشیمی خوزستان | | |
| ۳,۶۳۰ | ۹۳۹,۳۹۶,۸۱۰ | پتروشیمی لاله | | |
| ۳,۱۷۰ | ۹۵۰,۰۷۲,۴۳۰ | پتروشیمی آبادان | | |
| ۳,۵۸۸ | ۱,۲۴۷,۵۰۹,۴۶۹ | پتروشیمی تخت جمشید | | |

| حجم معامله (تن) | ارزش معامله (هزارریال) | تولید کننده | | |
|-----------------|------------------------|---|--------|------------------|
| ۵,۷۳۶ | ۱,۲۴۸,۰۸۶,۹۷۶ | پلیمر کرمانشاه | پلیمری | محصولات پتروشیمی |
| ۴,۶۸۰ | ۱,۳۴۲,۲۰۱,۰۸۶ | پتروشیمی پلی نار | | |
| ۵,۰۴۰ | ۱,۴۷۰,۷۷۰,۶۰۰ | پتروشیمی غدیر | | |
| ۸,۳۴۹ | ۱,۷۱۶,۲۹۸,۳۷۵ | پتروشیمی مهر | | |
| ۷,۱۸۱ | ۲,۲۲۵,۲۳۲,۰۵۴ | توسعه صنایع پتروشیمی پلی استایرن انتخاب | | |
| ۸,۲۴۳ | ۲,۳۸۴,۴۲۰,۹۱۹ | پتروشیمی رجال | | |
| ۱۱,۷۹۲ | ۲,۶۴۴,۶۳۱,۲۸۶ | پتروشیمی آریا ساسول | | |
| ۱۲,۱۱۷ | ۳,۶۱۲,۲۴۹,۴۵۹ | نوید زرشیمی | | |
| ۱۶,۶۶۸ | ۴,۶۰۵,۲۵۶,۹۴۴ | پتروشیمی شازند | | |
| ۲۰,۹۴۴ | ۴,۶۳۴,۰۶۹,۶۰۵ | پتروشیمی جم | | |
| ۱۷,۲۲۶ | ۴,۹۹۵,۵۶۶,۰۱۷ | پتروشیمی تبریز | | |
| ۲۱,۲۲۰ | ۵,۱۴۱,۵۰۹,۸۶۸ | پتروشیمی امیرکبیر | | |
| ۱۸,۷۸۶ | ۵,۷۰۱,۰۶۱,۲۴۱ | پتروشیمی اروند | | |
| ۲۲,۷۳۵ | ۶,۴۲۸,۲۹۶,۹۳۸ | پتروشیمی مارون | | |
| ۲۵,۸۲۸ | ۷,۷۰۱,۲۰۹,۹۲۶ | پلی پروپیلن جم | | |
| ۲۹,۸۸۸ | ۸,۲۰۴,۶۱۸,۶۱۱ | پتروشیمی بندرامام | | |
| ۴۱,۲۸۸ | ۱۰,۴۵۶,۲۶۱,۵۱۸ | پتروشیمی تندگویان | | |
| ۳۰۷,۱۰۲ | ۸۳,۳۱۹,۸۳۸,۲۷۶ | جمع | | |

معاملات فیزیکی بورس کالا

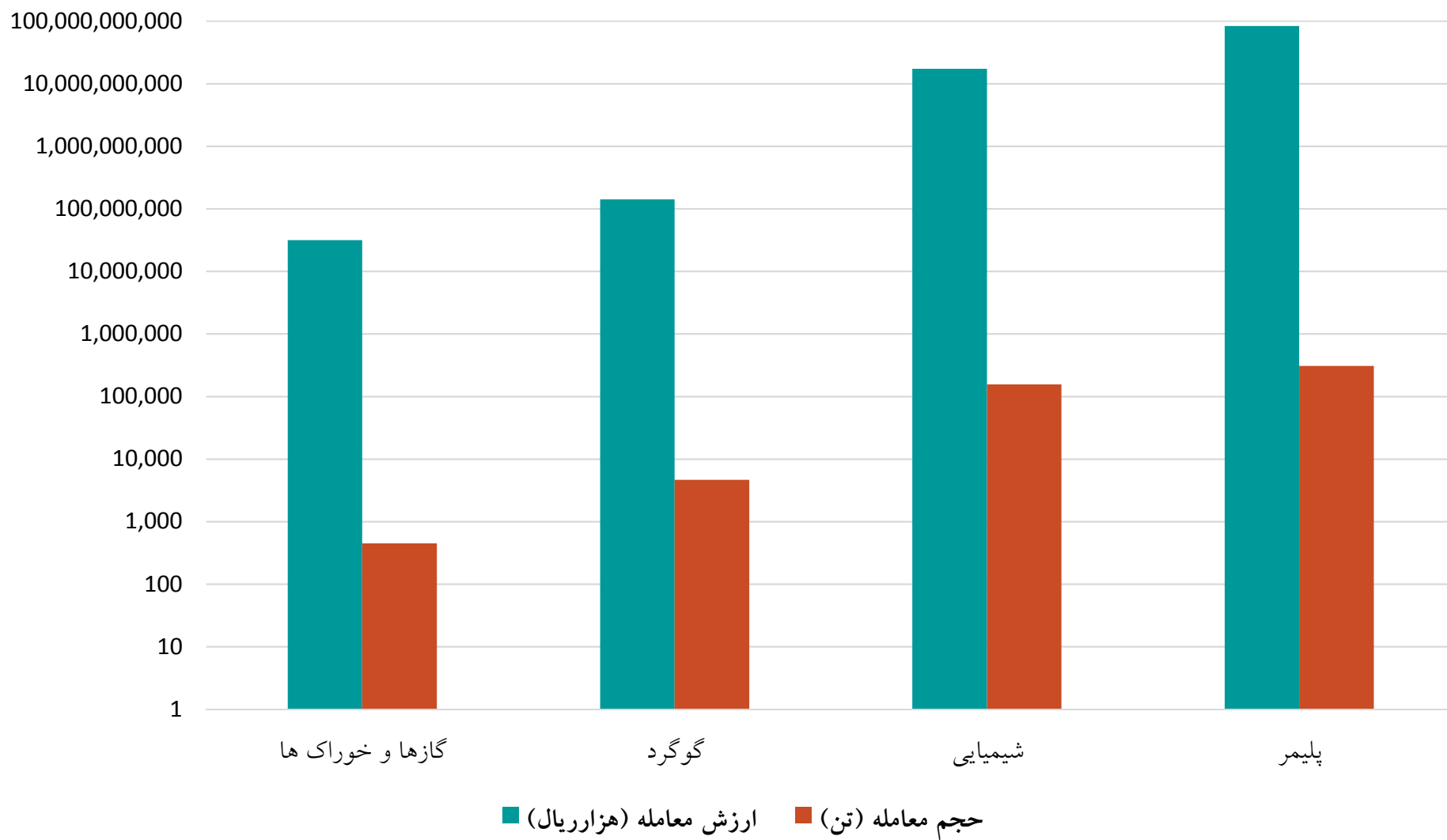
| حجم معامله (تن) | ارزش معامله (هزارریال) | تولید کننده | | |
|-----------------|------------------------|------------------------------------|------------------|------------------|
| ۲۵۰ | ۱۳,۴۳۲,۸۲۰ | پتروشیمی شیراز | گازها و خوراکیها | محصولات پتروشیمی |
| ۲۰۰ | ۱۸,۰۱۶,۰۵۰ | فجر انرژی خلیج فارس (پتروشیمی فجر) | | |
| ۴۵۰ | ۳۱,۴۴۸,۸۷۰ | جمع | | |

Source: ime.co

| حجم معامله (تن) | ارزش معامله (هزارریال) | تولید کننده | | | |
|-----------------|------------------------|-----------------------------|---------------|-------|------------------|
| ۱۸۰۰ | ۵۴,۸۲۳,۲۰۰ | پالایش نفت اصفهان | گوگرد گرانوله | گوگرد | محصولات پتروشیمی |
| ۲۲۳۰ | ۶۸,۵۷۵,۰۰۰ | پالایش نفت تهران (تندگویان) | | | |
| ۶۰۰ | ۱۷,۶۲۶,۸۰۰ | پالایش نفت شیراز | گوگرد کلوخه | | |
| ۴۶۳۰ | ۱۴۱,۰۲۵,۰۰۰ | جمع | | | |

Source: ime.co

حجم و ارزش معاملات محصولات پتروشیمی، خرداد ۱۴۰۰



| حجم معامله (تن) | ارزش معامله (هزارریال) | تولید کننده | نام کالا | |
|-----------------|------------------------|----------------------------------|------------------|------------------|
| ۲۵,۲۰۰ | ۱,۴۰۷,۱۶۹,۲۰۰ | پالایش نفت امام خمینی (ره) شازند | وکیوم باتوم | فرآورده های نفتی |
| ۳۲,۵۰۰ | ۱,۸۵۱,۶۴۴,۰۶۰ | پالایش نفت تبریز | | |
| ۳۶,۵۰۰ | ۲,۱۱۹,۲۱۴,۷۰۰ | پالایش نفت شیراز | | |
| ۵۵,۰۰۰ | ۳,۲۹۴,۵۶۲,۶۰۰ | پالایش نفت تهران (تندگویان) | | |
| ۶۵,۰۰۰ | ۳,۶۱۷,۷۳۳,۰۰۰ | پالایش نفت آبادان | | |
| ۱۴۰,۰۰۰ | ۷,۹۹۶,۶۸۰,۹۰۰ | پالایش نفت اصفهان | | |
| ۱۶۰,۰۰۰ | ۹,۴۵۸,۴۲۸,۶۰۰ | پالایش نفت بندرعباس | | |
| ۲۶۰۰۰ | ۲,۲۹۱,۲۰۲,۵۳۰ | پالایش نفت تهران (تندگویان) | لوبکات سنگین | |
| ۴۵۰۰۰ | ۴,۰۲۱,۲۸۳,۰۰۰ | پالایش نفت بندرعباس | لوب کات سبک | |
| ۵۰۰۰ | ۴۳۸,۸۶۱,۰۰۰ | پالایش نفت تبریز | | |
| ۱۵۰۰۰ | ۱,۳۲۱,۳۲۹,۰۰۰ | پالایش نفت آبادان | | |
| ۱۷۰۰۰ | ۱,۵۲۲,۴۷۵,۰۰۰ | پالایش نفت تهران (تندگویان) | | |
| ۴۹۰۰۰ | ۴,۳۰۵,۳۴۶,۵۰۰ | پالایش نفت اصفهان | | |
| ۵۴۶ | ۱۱۱,۰۸۳,۹۸۶ | نفت ایرانول تهران | روغن پایه SN۶۰۰ | |
| ۵۹۸ | ۱۲۸,۳۴۰,۰۰۰ | نفت سپاهان | روغن پایه SOC-۴ | |
| ۷۲۸ | ۱۲۸,۹۱۷,۱۵۲ | نفت ایرانول آبادان | روغن پایه SN۱۵۰ | |
| ۹۸۹ | ۱۸۴,۴۷۶,۶۷۵ | نفت سپاهان | روغن موتور SL-CF | |
| ۶۹ | ۱۶,۲۱۵,۰۰۰ | نفت سپاهان | | |
| ۲۷۶ | ۵۷,۹۶۰,۰۰۰ | نفت سپاهان | روغن موتور SG-CD | |
| ۵۰۶ | ۱۰۳,۷۳۰,۰۰۰ | نفت سپاهان | روغن موتور SC-CC | |
| ۷۸۲ | ۱۶۵,۳۰۸,۷۲۸ | نفت سپاهان | روغن موتور CF۴ | |
| ۱۳۸۰ | ۲۹۲,۲۱۷,۴۱۵ | نفت سپاهان | روغن موتور CD | |

| حجم معامله (تن) | ارزش معامله (هزارریال) | تولید کننده | نام کالا | | |
|-----------------|------------------------|---------------------------|-----------|-----|------------------|
| ۲۵ | ۱,۶۴۳,۵۷۵ | فرآوری قیری بلوچ پاسارگاد | قیر ۶۰۷۰ | قیر | فرآورده های نفتی |
| ۵۰ | ۳,۲۵۷,۵۰۰ | نگین گام پارس | | | |
| ۷۰ | ۴,۷۰۶,۲۴۰ | فن آوری پالایش قیر زرین | | | |
| ۱۰۰ | ۷,۳۰۰,۰۰۰ | پالایش دنا بام گلستان | | | |
| ۲۰۰ | ۱۱,۸۰۰,۰۰۰ | پترو سالار غرب کوهسار | | | |
| ۲۰۰ | ۱۲,۶۰۰,۰۰۰ | اسپادانا قیر پاسارگاد | | | |
| ۳۰۰ | ۲۶,۹۲۰,۰۰۰ | پالایش نفت جیران اردکان | | | |
| ۳۸۰ | ۲۴,۷۵۰,۰۰۰ | پالایش قیر پارمیس دلیجان | | | |
| ۴۸۶ | ۳۳,۸۲۹,۱۶۸ | نفت پاسارگاد بندرعباس | | | |
| ۵۰۰ | ۳۲,۳۵۹,۶۰۰ | مرجان بام شرق | | | |
| ۱۰۷۵ | ۶۷,۷۳۰,۵۰۰ | پالایش نفت شیراز | | | |
| ۱۲۲۴ | ۸۶,۰۵۷,۰۴۶ | نفت پاسارگاد شیراز | | | |
| ۱۴۳۳ | ۹۶,۸۷۹,۰۶۵ | نفت پاسارگاد آبادان | | | |
| ۲۰۰۰ | ۱۵۰,۰۰۰,۰۰۰ | نگین فخر شیراز | | | |
| ۲۰۸۱ | ۱۴۱,۲۰۲,۸۶۱ | نفت پاسارگاد تهران | | | |
| ۸۷۹۲ | ۵۷۲,۶۲۴,۴۴۲ | نفت جی | | | |
| ۲۵ | ۱,۶۶۲,۷۵۰ | نفت پاسارگاد اراک | قیر ۸۵۱۰۰ | | |
| ۴۴ | ۳,۰۱۲,۵۴۸ | نفت پاسارگاد بندرعباس | | | |
| ۴۰۰ | ۲۶,۸۰۰,۰۰۰ | تولید امولسیون پویا مرند | | | |

معاملات فیزیکی بورس کالا

| حجم معامله (تن) | ارزش معامله (هزارریال) | تولید کننده | نام کالا | | |
|-----------------|------------------------|------------------------------|--------------------|------|------------------|
| ۲۴ | ۲,۰۱۶,۰۰۰ | پالایش دنا بام گلستان | قییر MC۲۵۰ | قییر | فرآورده های نفتی |
| ۵۰ | ۳,۹۹۰,۰۰۰ | پالایش نفت جیران اردکان | | | |
| ۱۰۰ | ۸,۲۲۰,۰۰۰ | گروه صنعتی قییر آذر پاسارگاد | | | |
| ۱۰۰ | ۸,۶۳۱,۶۰۰ | نفت جی | | | |
| ۳۵۳ | ۲۴,۹۳۵,۵۶۷ | نفت پاسارگاد تهران | قییر PG۵۸۱۶ | | |
| ۲۰۰ | ۱۳,۳۳۸,۴۰۰ | نفت پاسارگاد اراک | قییر PG۵۸۲۲ | | |
| ۳۰۰ | ۱۹,۹۸۷,۲۰۰ | نفت پاسارگاد تهران | قییر PG۶۴۱۰ | | |
| ۲۵۴ | ۱۷,۴۵۴,۱۱۸ | نفت پاسارگاد شیراز | قییر PG۶۴۱۶ | | |
| ۹۵۰ | ۶۴,۲۹۶,۵۵۰ | نفت پاسارگاد تهران | قییر PG۶۴۲۲ | | |
| ۳۵۵۷ | ۲۳۷,۱۳۶,۴۷۲ | نفت پاسارگاد اراک | | | |
| ۲۰۰۰ | ۱۴۱,۵۴۲,۰۰۰ | نفت پاسارگاد تبریز | | | |
| ۲۴۰۹ | ۱۶۸,۵۸۲,۴۷۴ | نفت پاسارگاد تهران | | | |
| ۸۸۵ | ۶۰,۸۱۴,۵۴۵ | نفت پاسارگاد شیراز | | | |
| ۵۸۱۵ | ۳۸۱,۲۲۹,۴۵۵ | نفت جی | قییر PG۷۰۱۰ | | |
| ۲۵۰ | ۱۷,۲۹۸,۰۵۰ | نفت پاسارگاد آبادان | | | |
| ۶۲۰ | ۴۵,۰۶۰,۹۸۰ | نفت پاسارگاد بندرعباس | | | |
| ۶۱۰ | ۳۹,۸۴۲,۷۶۰ | نفت جی | قییر PG۷۰۱۶ | | |
| ۹۸۷ | ۶۹,۸۵۰,۹۷۷ | نفت پاسارگاد تهران | | | |
| ۲۶ | ۱,۷۳۷,۴۲۴ | نفت پاسارگاد آبادان | قییر PG۷۶۱۰ | | |
| ۱۸۸ | ۱۲,۸۷۸,۰۰۰ | نگین فخر شیراز | قییر امولسیون CRS۱ | | |
| ۴۰ | ۲,۳۶۰,۰۰۰ | نفت پاسارگاد تهران | | | |
| ۲۰ | ۱,۲۸۰,۰۰۰ | فن آوری قییر زرین | | | |

معاملات فیزیکی بورس کالا

| حجم معامله (تن) | ارزش معامله (هزارریال) | تولید کننده | نام کالا | فرآورده های نفتی |
|-----------------|------------------------|--------------------|----------------------------|------------------|
| ۲۶۰ | ۳۴,۵۸۰,۰۰۰ | نفت ایرانول تهران | اسلاک واکس سبک ۵ | |
| ۲۳۴ | ۴۰,۵۶۰,۰۰۰ | نفت ایرانول تهران | اسلاک واکس سنگین پترولاتوم | |
| ۲۳۰ | ۴۳,۰۵۳,۴۷۰ | نفت سپاهان | اسلاک واکس سبک ۵٪ | |
| ۲۳۰ | ۴۴,۲۹۵,۴۷۰ | نفت سپاهان | اسلاک واکس سبک ۸٪ | |
| ۵۷۲ | ۸۱,۶۴۱,۵۸۶ | نفت ایرانول آبادان | اسلاک واکس سبک ۱۰ | |
| ۷۰۲ | ۸۹,۸۵۶,۰۰۰ | نفت ایرانول تهران | اسلاک واکس سنگین ۴۰ | |
| ۵۴۰ | ۹۹,۹۰۰,۰۰۰ | نفت سپاهان | پارافین واکس سنگین ۲٪ | |
| ۱۵۱۸ | ۲۰۵,۷۹۹,۶۷۶ | نفت سپاهان | اسلاک واکس سنگین ویژه ۸٪ | |
| ۱۷۴۸ | ۲۵۰,۰۰۶,۷۳۴ | نفت سپاهان | پارافین واکس سنگین ۵٪ | |

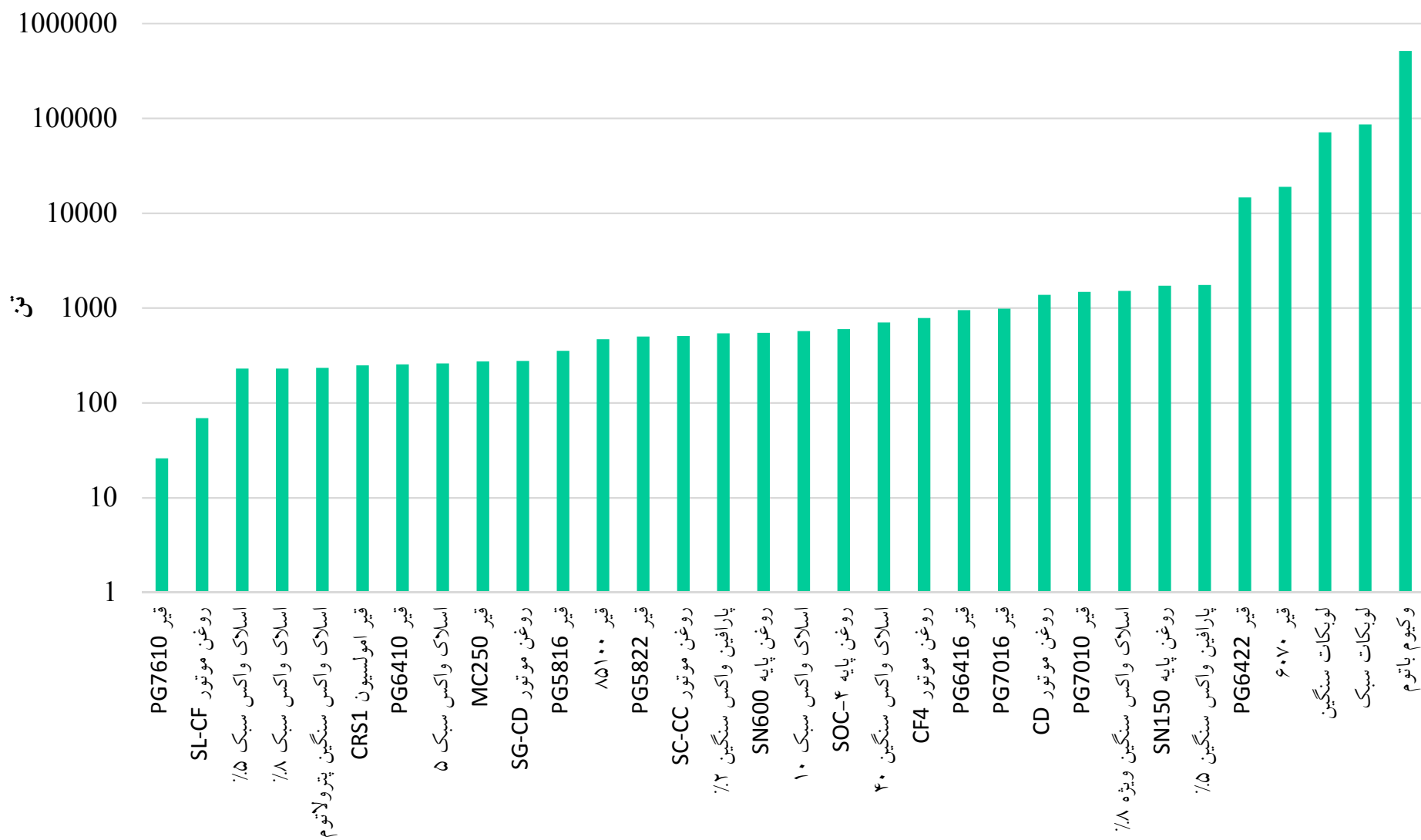
Source: ime.co

ارزش معاملات فرآورده های نفتی، خرداد ۱۴۰۰



Source: ime.co

حجم معاملات فرآورده های نفتی، خرداد ۱۴۰۰

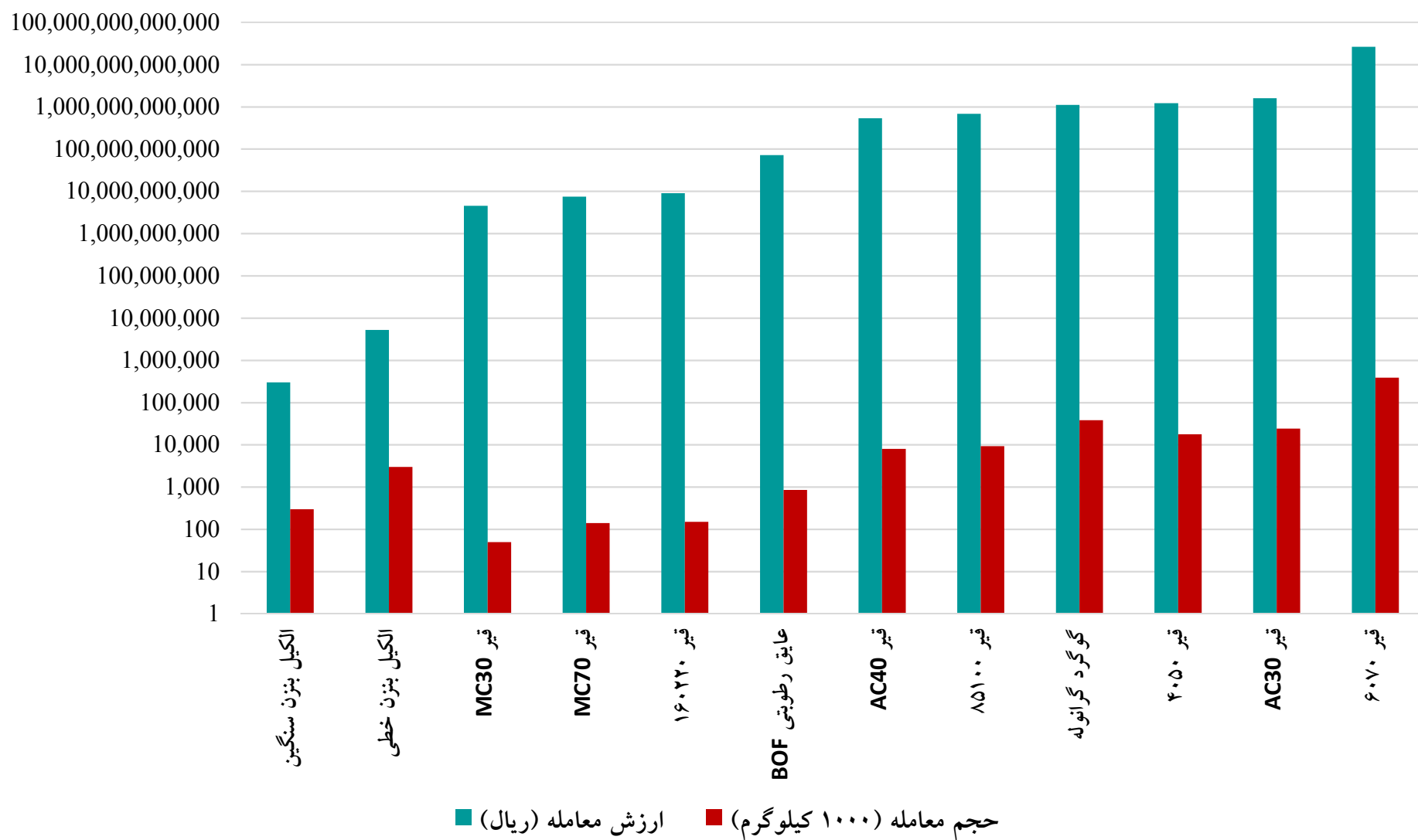



| نام کالا | تولید کننده | ارزش معامله | حجم معامله (۱۰۰۰ کیلوگرم) |
|-------------------|---------------------------------------|-----------------|---------------------------|
| الکیل بنزن خطی | پتروشیمی بیستون | ۵,۲۵۰,۰۰۰ | ۳,۰۰۰ |
| الکیل بنزن سنگین | پتروشیمی بیستون | ۳۰۰,۰۰۰ | ۳۰۰ |
| عایق رطوبتی - BOF | بام گام عایق ارومیه | ۲۲,۰۵۰,۰۰۰,۰۰۰ | ۲۱۰ |
| | سهند عایق تبریز | ۱۰,۰۰۰,۰۰۰,۰۰۰ | ۹۰ |
| | صنعت بام شرق ممتاز | ۳۳,۷۵۰,۴۵۰,۰۰۰ | ۴۵۰ |
| | عایق رطوبتی فراز بام گستر | ۵,۸۸۵,۰۰۰,۰۰۰ | ۱۰۰ |
| قیر ۱۶۰۲۲۰ | رهام اسپرلوس | ۹,۰۰۰,۰۰۰,۰۰۰ | ۱۵۰ |
| قیر ۴۰۵۰ | پترو کالای هکمتان | ۲۰۸,۶۵۳,۰۰۰,۰۰۰ | ۳,۰۰۰ |
| | توسعه تجارت طلای سیاه | ۸۴۵,۴۱۶,۰۰۰,۰۰۰ | ۱۲,۵۰۰ |
| | عایق رطوبتی قیر سپاهان ایرانیان | ۱۲,۱۱۴,۸۰۰,۰۰۰ | ۲۰۰ |
| | نفت و گاز سیه فام | ۱۵۲,۱۵۷,۰۰۰,۰۰۰ | ۲,۰۰۰ |
| قیر ۸۵۱۰۰ | پالایش قیر کسری | ۳۶۱,۷۲۵,۰۰۰,۰۰۰ | ۵,۰۰۰ |
| | صنایع پالایشی تکین پترولیوم آذربایجان | ۱۸,۴۵۰,۰۰۰,۰۰۰ | ۳۰۰ |
| | نفت و گاز سیه فام | ۳۰۱,۷۷۱,۰۰۰,۰۰۰ | ۴,۰۰۰ |
| قیر - AC۳۰ | توسعه تجارت طلای سیاه | ۹۰۳,۸۰۱,۰۰۰,۰۰۰ | ۱۳,۵۰۰ |
| | قیر هرمز پارس (فومن شیمی گستر) | ۵۳۳,۵۱۹,۰۰۰,۰۰۰ | ۸,۵۰۰ |
| قیر - AC۴۰ | نفت و گاز سیه فام | ۱۴۹,۶۱۴,۰۰۰,۰۰۰ | ۲,۰۰۰ |
| | نفت و گاز سیه فام | ۵۳۲,۴۸۸,۰۰۰,۰۰۰ | ۸,۰۰۰ |
| قیر - MC۳۰ | گروه صنعتی قیر آذر پاسارگاد | ۴,۵۲۵,۰۰۰,۰۰۰ | ۵۰ |
| قیر - MC۷۰ | ستاره سبز جویبار | ۷,۴۵۵,۲۸۰,۰۰۰ | ۱۴۰ |
| گوگرد گرانوله | پالایش نفت بندرعباس | ۵۶۱,۲۰۷,۰۰۰,۰۰۰ | ۱۸,۰۰۰ |
| | پالایش نفت امام خمینی (ره) شازند | ۵۴۰,۰۰۰,۰۰۰,۰۰۰ | ۲۰,۰۰۰ |

| نام کالا | تولید کننده | ارزش معامله | حجم معامله (۱۰۰۰ کیلوگرم) |
|----------------------|--|-----------------|---------------------------|
| قیر ۶۰۷۰ | مکران فوم امیدی منطقه آزاد چابهار | ۲۵,۱۶۱,۶۰۰,۰۰۰ | ۴۰۰ |
| | رهام اسپرلوس | ۳۰,۰۰۰,۰۰۰,۰۰۰ | ۵۰۰ |
| | آذر دوام یول | ۳۰,۲۸۷,۰۰۰,۰۰۰ | ۵۰۰ |
| | پالایش قیر پارمیس دلیجان (پارمیس بام دلیجان) | ۳۴,۱۶۱,۵۰۰,۰۰۰ | ۵۰۰ |
| | پالایش ایمن راه | ۴۲,۴۰۱,۸۰۰,۰۰۰ | ۷۰۰ |
| | پتروعیاق اسپادانا | ۴۹,۵۲۱,۳۴۰,۰۰۰ | ۷۰۰ |
| | رهیار گستر نوین | ۵۳,۶۰۰,۰۰۰,۰۰۰ | ۸۰۰ |
| | پالایش نگین سیاه آذربایجان | ۵۴,۹۰۰,۰۰۰,۰۰۰ | ۹۰۰ |
| | عیاق رطوبتی قیر سپاهان ایرانیان | ۶۰,۵۷۴,۰۰۰,۰۰۰ | ۱,۰۰۰ |
| | بهین تقطیر ارس | ۶۷,۶۴۰,۷۰۰,۰۰۰ | ۱,۱۵۰ |
| | شیمی تجارت نقش جهان | ۷۳,۱۸۹,۰۲۰,۰۰۰ | ۱,۲۳۰ |
| | قیر آکام | ۹۰,۲۵۵,۲۶۰,۰۰۰ | ۱,۴۹۰ |
| | پترو پاسارگاد هرمزگان | ۱۰۲,۱۵۲,۰۰۰,۰۰۰ | ۱,۵۰۰ |
| | نگین فخر شیراز | ۱۲۹,۰۰۰,۰۰۰,۰۰۰ | ۲,۰۰۰ |
| | توسعه تجارت طلای سیاه | ۱۴۸,۳۰۷,۰۰۰,۰۰۰ | ۲,۰۰۰ |
| | بام گستران | ۱۴۸,۴۴۹,۸۰۰,۰۰۰ | ۲,۵۰۰ |
| | نفت پترو تار فراساحل (پترو تار فراساحل) | ۱۸۰,۴۰۰,۰۰۰,۰۰۰ | ۲,۰۰۰ |
| | پویندگان فن و تجارت بین الملل | ۲۳۷,۰۲۸,۰۰۰,۰۰۰ | ۴,۰۰۰ |
| هامون گستر نفت باختر | ۲۳۷,۰۲۸,۰۰۰,۰۰۰ | ۴,۰۰۰ | |

| نام کالا | تولید کننده | ارزش معامله (ریال) | حجم معامله (۱۰۰۰ کیلوگرم) |
|---------------------|--|--------------------|---------------------------|
| قیر ۶۰۷۰ | اکسین تجارت بین الملل | ۲۶۷,۳۱۵,۰۰۰,۰۰۰ | ۴,۵۰۰ |
| | توسعه تجارت طلای سفید خاورمیانه | ۴۲۱,۰۵۶,۰۰۰,۰۰۰ | ۶,۰۰۰ |
| | پترو صنعت هرمزان | ۴۸۸,۶۹۵,۲۰۰,۰۰۰ | ۷,۶۰۰ |
| | نگین فخر آذربایجان | ۴۹۷,۱۷۴,۹۰۰,۰۰۰ | ۸,۰۵۰ |
| | توسعه نفت هرمزان | ۴۹۹,۵۰۴,۰۰۰,۰۰۰ | ۸,۰۰۰ |
| | پالایش نفت آفتاب (معماران تجارت آفتاب) | ۵۳۲,۴۸۸,۰۰۰,۰۰۰ | ۸,۰۰۰ |
| | ریونیز پالایش آرتان | ۵۷۵,۵۰۲,۹۰۰,۰۰۰ | ۸,۹۵۰ |
| | پترو کالای حکمتان | ۶۷۶,۹۳۸,۰۰۰,۰۰۰ | ۱۰,۵۰۰ |
| | قیر هرمز پارس (فومن شیمی گستر) | ۶۹۴,۲۷۴,۰۰۰,۰۰۰ | ۱۱,۰۰۰ |
| | آترا کران انرژی | ۷۹۴,۵۸۰,۰۰۰,۰۰۰ | ۱۲,۰۰۰ |
| | نفت پاسارگاد اراک | ۸۷۵,۷۶۰,۰۰۰,۰۰۰ | ۱۴,۵۰۰ |
| | چتر بام عایق | ۱,۰۶۸,۸۶۷,۰۰۰,۰۰۰ | ۱,۵۰۰ |
| | نفت پاسارگاد تهران | ۱,۳۴۰,۴۶۰,۰۰۰,۰۰۰ | ۲۱,۰۰۰ |
| | پالایش قیر کسری | ۱,۴۴۶,۵۰۶,۰۰۰,۰۰۰ | ۲۰,۲۰۰ |
| | صنعت قیر پارسیان انرژی | ۱,۶۸۱,۳۴۸,۵۵۰,۰۰۰ | ۲۶,۰۰۰ |
| | نفت پاسارگاد بندرعباس | ۲,۱۷۴,۹۹۰,۰۰۰,۰۰۰ | ۳۳,۰۰۰ |
| نفت و گاز سیه فام | ۲,۵۴۶,۷۹۵,۶۰۰,۰۰۰ | ۳۵,۸۰۰ | |
| نفت پاسارگاد آبادان | ۲,۷۱۱,۲۴۰,۰۰۰,۰۰۰ | ۴۵,۰۰۰ | |
| نفت جی | ۵,۳۱۴,۶۳۹,۸۵۰,۰۰۰ | ۷۷,۳۰۰ | |

حجم و ارزش معاملات صادراتی بورس کالا، خرداد ۱۴۰۰





اتحادیه صادرکنندگان فرآورده های نفت، گاز و پتروشیمی ایران