



OPEX

آمار ماهانه بازار بورس، مرداد ۱۴۰۰

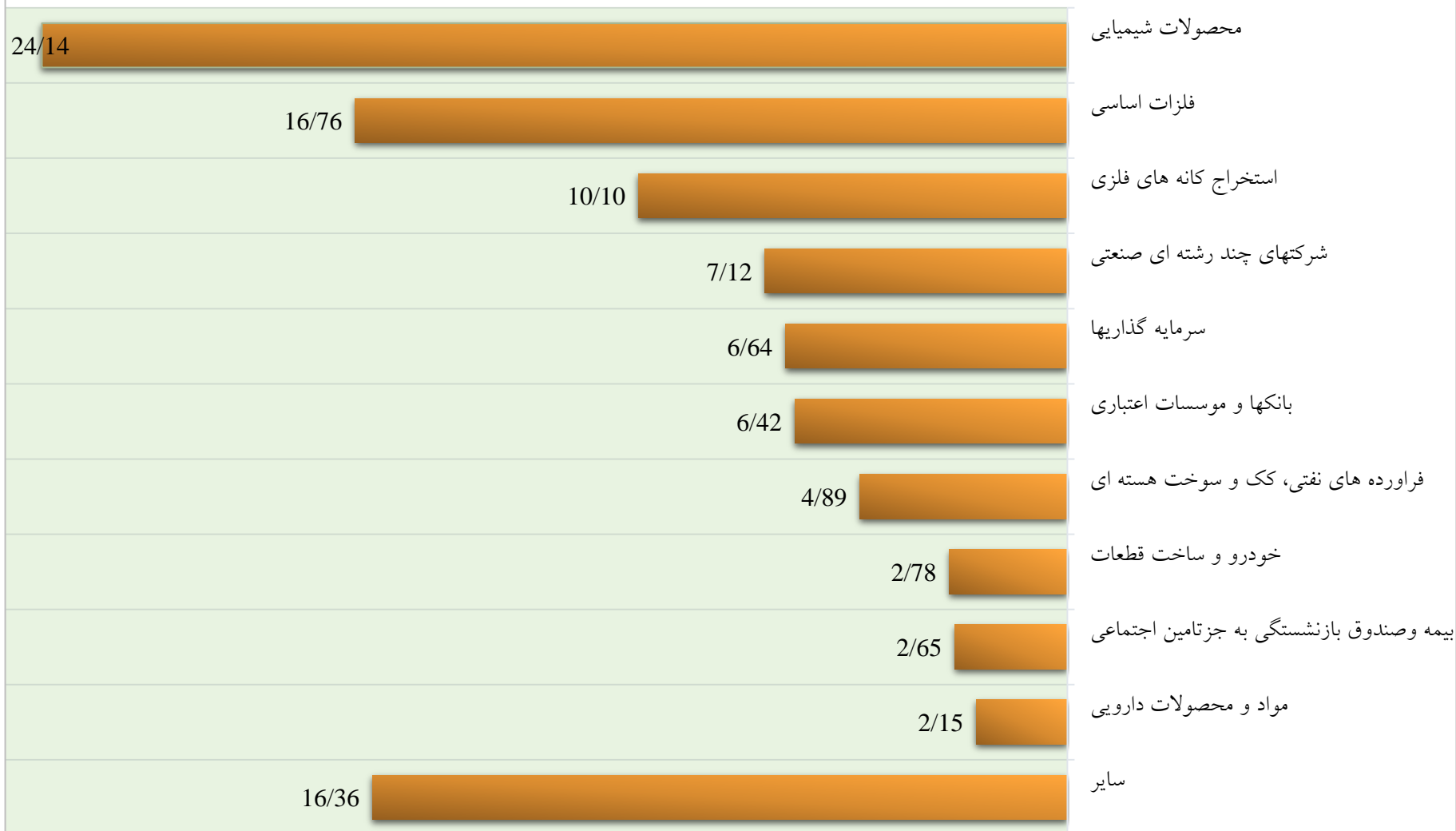
تهیه شده در واحد پژوهش اتحادیه اوپکس

واحد: میلیارد ریال

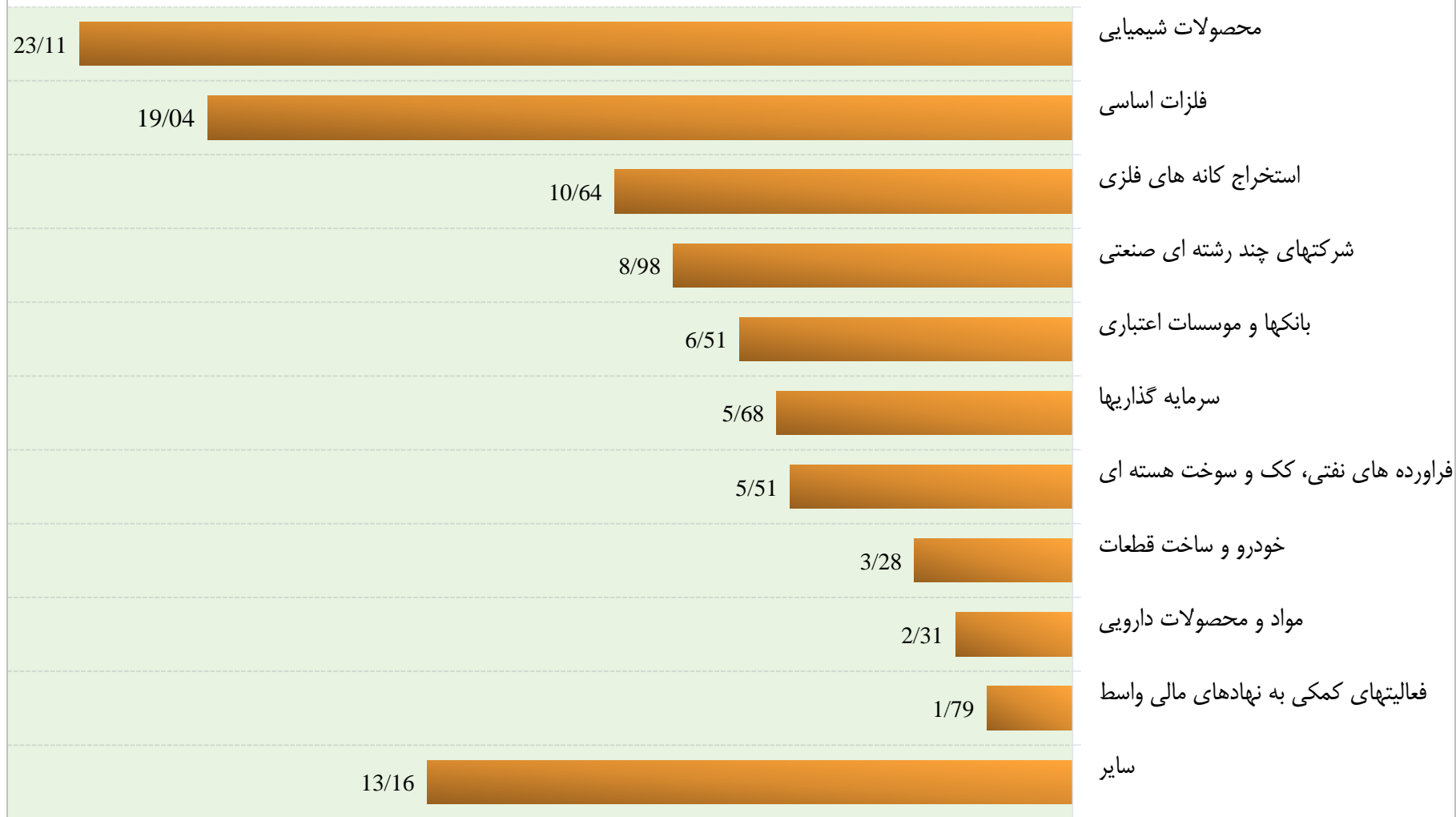
نام بورس	نوع اوراق	ارزش معاملات		تجمعی از ابتدای سال		درصد تغییرات	
		مرداد ماه	تیر ماه	مرداد ماه	تا پایان مرداد ماه	نسبت به ماه قبل	نسبت به سال قبل
		۱۴۰۰	۱۴۰۰	۱۳۹۹	۱۴۰۰		
بورس تهران	سهام	۸۶۸۳۵۹.۴۳	۹۵۴۸۷۴.۴۸	۳۳۴۳۳۶۱	۳۶۸۶۱۰۵.۲۲۵	-۰.۰۹۰۶۰۴	-۰.۷۴۰۲۷۳۵۰۸
	اوراق بدهی	۲۱۲۷۹.۲۴۴	۲۳۴۶۲.۲۰۴	۹۷۸۸۸۲۴۱	۱۰۳۳۳۷.۷۲۱۸	-۰.۰۹۳۰۴۲	۲۰.۷۳۸۳۰۴۴۹
	ETFs	۱۹۶۲۲۱.۳۳	۲۰۹۳۲۴.۸۴	۱۰۳۳۰۴۸۹	۱۰۹۷۴۹۶.۹۵۷	-۰.۰۶۲۵۹۹	۰.۸۹۹۴۳۸۸۴۴
	مجموع	۱۰۸۵۸۶۰	۱۱۸۷۶۶۱.۵	۳۴۴۷۶۴۴.۸	۴۸۸۶۹۳۹.۹۰۴	-۰.۰۸۵۷۱۶	-۰.۶۸۵۰۴۲۹۶
فرا بورس ایران	سهام	۳۲۷۲۸۹.۵۱	۳۴۵۷۴۵.۷۳	۱۱۰۶۶۴۵.۳	۱۰۸۷۴۹۶.۶۳۶	-۰.۰۵۳۳۸۱	-۰.۷۰۴۲۵۰۷۶۹
	اوراق بدهی	۱۰۵۳۵۳۴	۱۸۸۹۹۹۹.۴	۱۸۶۴۰۵.۳۹	۷۴۸۲۱۹۲.۲۹۶	-۰.۴۴۲۵۷۴	۴.۶۵۱۸۴۳۳۳۳
	ETFs	۱۰۲۵۰۵.۴۲	۷۶۹۳۲.۰۳	۷۱۶۸۵۸۳۹	۳۹۰۷۴۹.۸۸۱۸	۰.۳۳۲۴۱۵۴	۰.۴۲۹۹۲۵۶۷۷
	مجموع	۱۴۸۳۳۲۹	۲۳۱۲۶۷۷.۱	۱۳۶۴۷۳۶.۶	۸۹۶۰۴۳۸.۸۱۴	-۰.۳۵۸۶۱	۰.۰۸۶۸۹۷۶۵۵
بورس کالا	بازارهای فیزیکی	۳۵۵۵۰۲	۳۷۵۱۷۵	۲۱۰۵۵۹	۱۹۲۹۳۲۱	-۰.۰۵۲۴۳۷	۰.۶۸۸۳۷۲۳۸
	ETFs	۷۱۰۷	۲۴۹۸	۲۶۵۰	۱۴۳۵۸	۱.۸۴۵۰۷۶۱	۱.۶۸۱۸۸۶۷۹۲
	مجموع	۳۶۲۶۰۹	۳۷۷۶۷۳	۲۱۳۲۰۹	۱۹۴۳۶۷۹	-۰.۰۳۹۸۸۶	۰.۷۰۰۷۲۰۸۸۹
بورس انرژی	بازارهای فیزیکی	۶۰۷۰۳	۱۰۶۳۹۱	۹۱۳۹۳	۳۵۴۴۱۴	-۰.۴۲۹۴۳۵	-۰.۳۳۵۸۰۲۵۲۳
	ETFs	۰.۰۲	۰	۱۲	۰.۰۹	-	-۰.۹۹۸۳۳۳۳۳۳
	مجموع	۶۰۷۰۳.۰۲	۱۰۶۳۹۱	۹۱۴۰۵	۳۵۴۴۱۴.۰۹	-۰.۴۲۹۴۳۵	-۰.۳۳۵۸۱۹۵۰۳
	مجموع کل	۲۹۹۲۵۰۱	۳۹۸۴۴۰۲.۶	۵۱۱۶۹۹۵.۴	۱۶۱۴۵۴۷۱.۸۱	-۰.۲۴۸۹۴۶	-۰.۴۱۵۱۸۳۹۵۵
	میانگین روزانه	۱۸۷۰۳۱.۳۱	۱۹۹۲۲۰.۱۳	۲۵۵۸۴۹.۷۷	۸۵۷۸۷۵.۳۱۵۴	-۰.۰۶۱۱۸۳	-۰.۲۶۸۹۷۹۹۴۴

Source: Seo

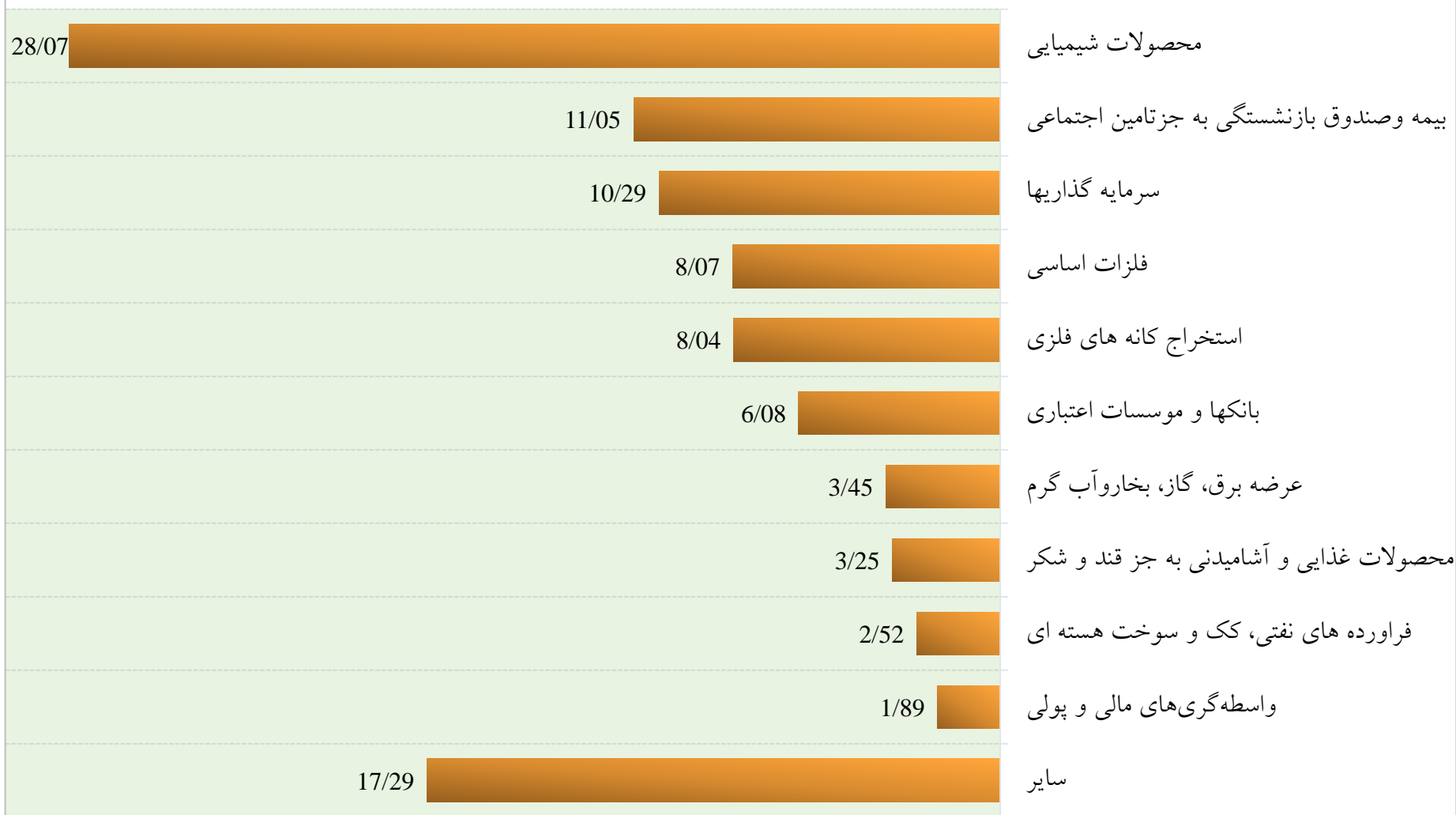
ده صنعت با بیشترین ارزش بازار سهام در مجموع بورس و فرابورس، مرداد ۱۴۰۰ - درصد



ده صنعت با بیشترین ارزش بازار سهام در بورس تهران، مرداد ۱۴۰۰ - درصد

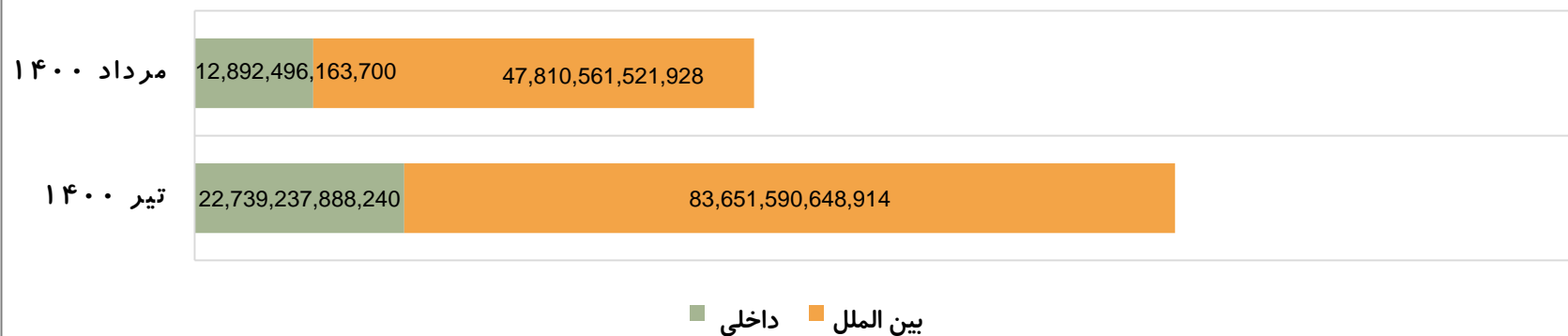


ده صنعت با بیشترین ارزش بازار سهام در فرابورس ایران، مرداد ۱۴۰۰ - درصد



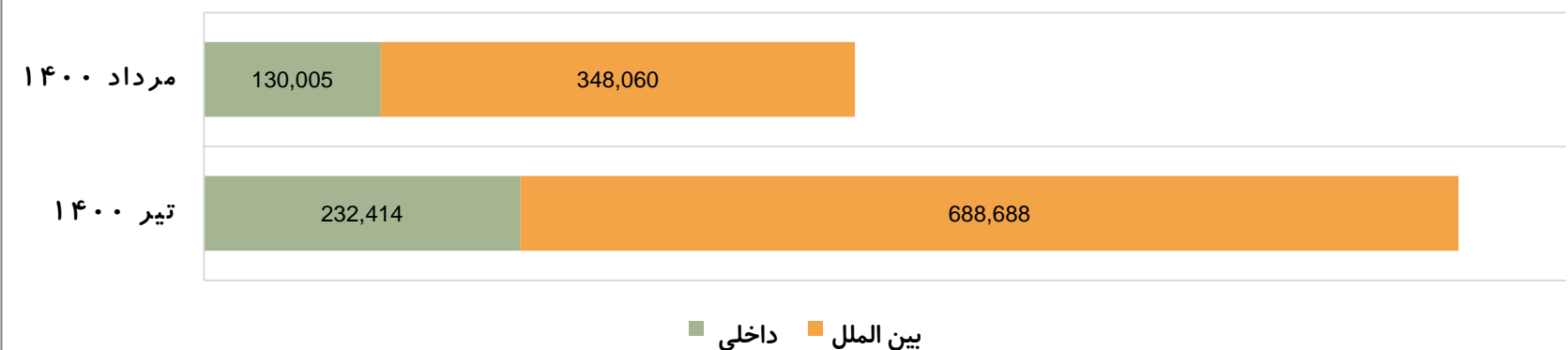
انباشته از ابتدای سال ۱۴۰۰ تا پایان مرداد ماه		انباشته از ابتدای سال ۱۴۰۰ تا پایان مرداد ماه		سال ۱۳۹۹		گروه کالا
ارزش معاملات	حجم معاملات	ارزش معاملات	حجم معاملات	ارزش معاملات	حجم معاملات	
(میلیارد ریال)	(تن)	(میلیارد ریال)	(تن)	(میلیارد ریال)	(تن)	
۱۰,۲۸۰	۲۲۲,۰۰۰	۶,۳۹۶	۱۳۷,۰۰۰	۸,۵۵۸	۳۱۳,۷۵۰	گروه کالاهای معدنی
۲۴۷	۳	۲۴۷	۳	۶,۴۹۴	۶۸۴	گروه کالاهای کشاورزی
۱,۰۵۹,۴۳۸	۱۰,۵۲۷,۷۸۸	۸۶۴,۶۲۵	۷,۱۵۱,۴۰۵	۱,۶۶۰,۶۵۳	۱۳,۴۲۴,۴۵۶	گروه کالاهای فلزی
۸۴۶,۶۰۵	۷,۱۸۱,۲۳۵	۶۹۵,۳۱۵	۵,۹۵۹,۵۴۷	۱,۵۲۵,۵۰۶	۲۰,۹۰۸,۹۲۱	گروه محصولات نفتی و پتروشیمی
۱۲,۷۵۱	۸۱,۴۳۷	۷,۲۳۶	۳۸,۱۸۱	۹,۲۶۲	۱۲۳,۳۶۳	بازار فرعی
۰	۰	۰	۰	۳۲۶	۰	بازار املاک و مستغلات
۱,۹۲۹,۳۲۱	۱۸,۰۱۲,۴۶۳	۱,۵۷۳,۸۱۹	۱۳,۲۸۶,۱۳۶	۳,۲۱۰,۷۹۹	۳۴,۷۷۱,۱۷۴	کل بازار

ارزش کالاهای معامله شده به تفکیک رینگ - ریال



Source: irenex

حجم کالاهای معامله شده به تفکیک رینگ - میلیون تن



Source: irenex

- در مرداد ۱۴۰۰، در بازار فیزیکی بورس انرژی ایران به میزان ۴۷۸,۰۶۵ میلیون تن انواع فرآورده‌های هیدروکربوری به ارزش بیش از ۶۰,۷۰۳ تریلیون ریال معامله شد. حدود ۱۳۰,۰۰۵ میلیون تن معادل ۲۷/۲ درصد از محصولات در رینگ داخلی و ۳۴۸,۰۶۰ میلیون تن معادل ۷۲/۸ درصد از محصولات در رینگ بین الملل مورد معامله قرار گرفت.
- پنج عرضه‌کننده با بیشترین حجم معاملات در بازار فیزیکی بورس انرژی عبارتند از: شرکن نفت ستاره خلیج فارس (۱۰۰,۰۰۰ تن)، مجتمع گاز پارس جنوبی (۹۱,۲۶۳ تن)، شرکت ملی پخش فرآورده‌های نفتی ایران (۷۹,۰۰۰ تن)، شرکت پالایش نفت لاوان (۳۵,۰۰۰ تن) و شرکت پالایش نفت امام خمینی شازند (۲۴,۶۵۰ تن).
- پنج عرضه‌کننده با بیشترین ارزش معاملات در بازار فیزیکی بورس انرژی عبارتند از: شرکت نفت ستاره خلیج فارس (۱۰,۱۰۰,۱۱۰,۹۱۴,۹۱۴ ریال)، شرکت ملی پخش فرآورده‌های نفتی ایران (۱۰,۰۰۰,۶۳۲,۰۷۰,۹۳۰ ریال)، مجتمع گاز پارس جنوبی (۹,۸۱۲,۴۶۱,۰۶۴,۵۰۰ ریال)، شرکت پالایش نفت لاوان (۵,۱۴۷,۳۲۷,۲۴۶,۳۵۵ ریال) و شرکت پالایش نفت امام خمینی شازند (۳,۱۸۶,۱۱۹,۷۸۱,۰۰۰ ریال).
- در مرداد ۱۴۰۰، در بازار فیزیکی بورس انرژی، پنج کالای گاز مایع، نفتای سبک، نفتا، نفت سفید و نفتای کامل به ترتیب با ۱,۳۴,۰۰۰، ۶۶,۸۸۸، ۳۵,۰۰۰ و ۳۳,۰۰۰ تن دارای بیشترین میزان معاملات و پنج کالای گاز مایع، نفتای سبک، نفتا، نفتای کامل و نفت سفید به ترتیب با ۱۵,۴۶۰,۴۰۵,۳۰۱,۵۳۰، ۱۰,۴۷۹,۵۸۹,۷۸۰,۶۰۰، ۵,۳۱۱,۱۲۶,۲۰۶,۷۵۰، ۴,۷۸۹,۲۶۶,۸۱۴,۰۸۰ و ۴,۳۱۴,۸۰۴,۱۶۳,۹۲۵ ریال دارای بیشترین میزان ارزش معاملات در بازار فیزیکی بوده‌اند.

رینگ	کالا	تولید کننده	ارزش ریالی معامله شده	حجم کل معامله شده (تن)
داخلی	اکسیژن	شرکت متانول کاوه	۶,۴۳۵,۰۰۰,۰۰۰	۱۹۵
بین الملل	بوتان	شرکت پالایش نفت کرمانشاه	۱۴,۱۲۴,۸۸۹,۱۷۰	۱۱۰
داخلی	حلال ۴۰۴	شرکت پالایش نفت شیراز	۱۷,۵۱۲,۵۰۰,۰۰۰	۱۱۶
داخلی	حلال ۴۰۰	شرکت پالایش نفت اصفهان	۲۳,۴۶۱,۵۷۲,۰۰۰	۱۵۳
بین الملل	هیدروکربن سبک	پترو پالایش نیک یزد	۲۶,۴۷۸,۵۵۰,۵۰۰	۲۰۰
داخلی	نیتروژن مایع	شرکت پتروشیمی تبریز	۷,۸۶۶,۸۰۴,۰۰۰	۲۴۰
		شرکت فجر انرژی خلیج فارس	۱۷,۶۰۴,۵۷۰,۰۰۰	۴۵۰
		شرکت متانول کاوه	۶,۰۵۰,۰۰۰,۰۰۰	۲۲۰
داخلی	گاز مایع صنعتی	شرکت پتروشیمی بندر امام	۴۰,۸۲۳,۶۷۰,۰۰۰	۳۱۰
داخلی	حلال ۵۰۲	شرکت پالایش نفت اصفهان	۴۹,۳۰۶,۹۴۴,۰۰۰	۳۵۳
داخلی	سوخت کوره سبک	شرکت پتروشیمی تبریز	۶۸,۵۳۷,۶۲۵,۰۰۰	۶۰۰

رینگ	زیرگروه	تولید کننده	ارزش ریالی معامله شده	حجم کل معامله شده (تن)
داخلی	قطران	شرکت ذوب آهن اصفهان	۶۸,۵۸۱,۵۰۰,۰۰۰	۶۰۰
داخلی	حلال ۴۱۰	شرکت پالایش نفت اصفهان	۷۷,۳۴۰,۷۸۰,۰۰۰	۵۱۲
داخلی	هگزان	شرکت پتروشیمی بندر امام	۸۲,۸۲۴,۵۰۰,۰۰۰	۵۰۰
داخلی	سی او	شرکت پالایش نفت آبادان	۹۰,۸۵۳,۰۰۰,۰۰۰	۱,۰۰۰
داخلی	حلال ۵۰۳	شرکت پالایش نفت اصفهان	۱۰۳,۰۷۰,۳۶۴,۰۰۰	۷۵۸
داخلی	حلال ۴۰۶	شرکت پالایش نفت اصفهان	۱۱۶,۶۸۸,۳۴۸,۰۰۰	۷۸۱
داخلی	نرمال پنتان	شرکت پالایش نفت اصفهان	۱۲۶,۲۳۲,۵۶۰,۰۰۰	۵۵۸
داخلی	پنتان پلاس	شرکت پتروشیمی بوشهر	۱۰,۲۹۴,۷۶۸,۰۰۰	۸۸
		شرکت پتروشیمی پارس	۱۳۳,۰۴۷,۱۱۲,۰۰۰	۱۱۲۲
داخلی	هیدروکربن سنگین	شرکت پتروشیمی بوعلی سینا	۱۹۲,۹۲۵,۵۰۰,۰۰۰	۱,۵۰۰
داخلی	آیزوفید	شرکت پالایش نفت تبریز	۹۶,۷۱۴,۱۹۸,۰۰۰	۸۸۷
		شرکت پالایش نفت شیراز	۱۰۵,۶۰۷,۱۲۵,۰۰۰	۹۷۵
بین الملل	برش سی ۷ سی ۹	شرکت پتروشیمی تبریز	۲۵۴,۹۴۶,۲۸۶,۶۱۵	۱۵۰۰
داخلی	بلندینگ نفتا حلال ۴۱۰	شرکت پالایش نفت شیراز	۲۶۹,۰۴۰,۰۰۰,۰۰۰	۲۳۲۵

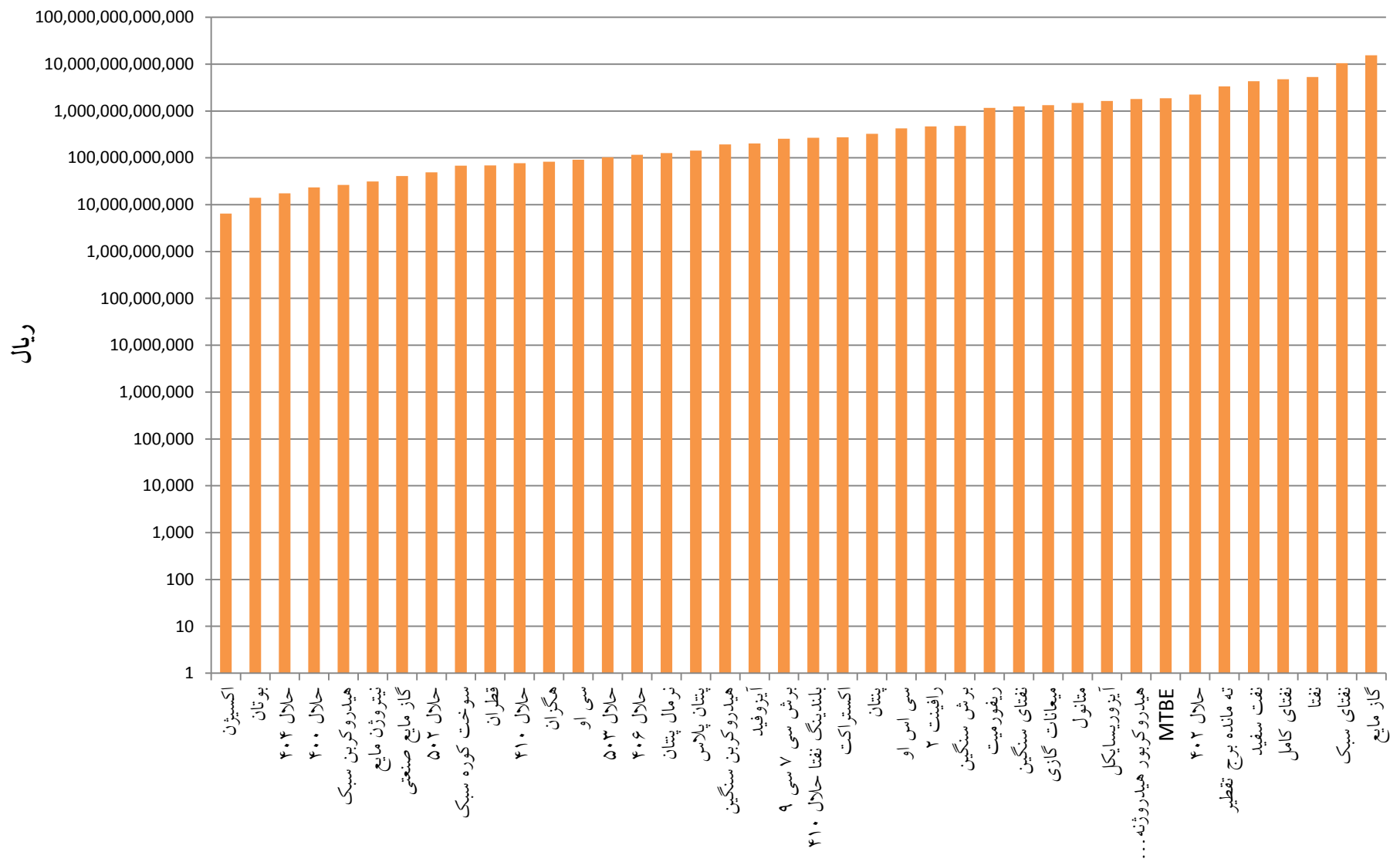
رینگ	زیرگروه	تولید کننده	ارزش ریالی معامله شده	حجم کل معامله شده (تن)
داخلی	اکستراکت	شرکت نفت ایرانول	۲۷۵,۶۲۶,۰۵۲,۰۰۰	۳,۵۶۲
داخلی	پنتان	شرکت پتروشیمی تبریز	۳۰,۶۶۸,۰۶۰,۰۰۰	۱۰۰
		شرکت پالایش نفت کرمانشاه	۴۵,۶۴۲,۳۶۶,۰۰۰	۱۵۴
		شرکت پالایش نفت آبادان	۲۵۱,۳۵۶,۰۰۰,۰۰۰	۱۰۰۰
داخلی	سی اس او	شرکت پالایش نفت امام خمینی شازند	۴۲۷,۸۶۹,۷۵۰,۰۰۰	۴۶۵۰
بین الملل	رافینت ۲	شرکت پتروشیمی شیمی بافت	۴۷۱,۹۹۱,۱۴۱,۱۲۳	۴,۰۰۰
داخلی	برش سنگین	شرکت پتروشیمی بندر امام	۴۳,۹۹۴,۱۷۰,۰۰۰	۵۰۶
		شرکت پتروشیمی تبریز	۶۷,۷۵۲,۱۰۰,۰۰۰	۸۰۰
		شرکت پتروشیمی جم	۱۱۲,۳۷۳,۳۰۰,۰۰۰	۱,۳۰۰
		شرکت پتروشیمی شازند	۲۵۶,۴۹۴,۹۴۲,۰۰۰	۳,۰۳۶
داخلی	ریفورمیت	شرکت پالایش نفت تبریز	۱۶۸,۸۲۴,۴۳۰,۰۰۰	۱۱۶۲.۵
		شرکت پتروشیمی بوعلی سینا	۴۸۰,۵۶۳,۱۰۰,۰۰۰	۳۰۰۰
بین الملل		شرکت پتروشیمی بوعلی سینا	۵۱۲,۹۴۲,۱۱۶,۵۰۰	۳۰۰۰
داخلی	نفتای سنگین	شرکت پالایش نفت تهران	۱,۲۴۸,۵۰۲,۵۰۰,۰۰۰	۱۰۵۰۰
داخلی	میعانات گازی	شرکت پالایش گاز خانگیران	۳۶۷,۹۸۳,۰۰۰,۰۰۰	۳,۸۹۴
		شرکت مجتمع گاز پارس جنوبی	۹۶۹,۱۷۵,۰۰۰,۰۰۰	۱۱,۲۶۳

رینگ	زیرگروه	تولید کننده	ارزش ریالی معامله شده	حجم کل معامله شده (تن)
داخلی	متانول	شرکت پتروشیمی زاگرس	۹۲۹,۹۷۶,۵۲۵,۰۰۰	۱۵,۵۰۰
		شرکت پتروشیمی شیراز	۲۲۳,۰۶۱,۸۳۹,۰۰۰	۳,۵۰۹
		شرکت متانول کاوه	۳۴۰,۶۷۲,۵۵۰,۰۰۰	۵,۶۵۰
داخلی	آیزوریسایکل	شرکت پالایش نفت شیراز	۱۲,۱۹۹,۴۰۰,۰۰۰	۱۰۰
		شرکت پالایش نفت بندرعباس	۱۷۹,۹۴۲,۱۵۰,۰۰۰	۱,۳۵۰
		شرکت پالایش نفت تهران	۳۹۱,۲۷۹,۳۰۰,۰۰۰	۳,۰۰۰
		شرکت پالایش نفت اصفهان	۱,۰۵۴,۶۴۰,۲۲۵,۰۰۰	۸,۰۰۰
بین الملل	هیدروکربور هیدروژنه شده	شرکت پتروشیمی شازند	۱,۸۰۴,۵۶۷,۳۸۰,۰۰۰	۱۰,۰۰۰
داخلی	MTBE	شرکت پتروشیمی بندر امام	۱۹۹,۹۸۳,۱۴۰,۰۰۰	۱,۰۰۰
		شرکت پتروشیمی شیمی بافت	۳۲۹,۱۵۷,۰۰۰,۰۰۰	۱,۶۰۰
		شرکت پتروشیمی شیمی بافت	۱۰۶,۶۳۵,۹۵۵,۴۷۵	۵۰۰
بین الملل		شرکت پتروشیمی بندر امام	۱,۲۳۷,۳۵۵,۴۸۴,۷۰۰	۶,۰۰۰
داخلی	حلال ۴۰۲	شرکت پالایش نفت اصفهان	۴۶,۰۳۴,۵۵۰,۰۰۰	۳۴۹
		شرکت پالایش نفت تبریز	۵۵۸,۰۷۳,۹۸۰,۰۰۰	۴,۱۸۵
		شرکت پالایش نفت بندرعباس	۶۱۳,۷۹۴,۰۰۰,۰۰۰	۴,۶۵۰
		شرکت پالایش نفت اصفهان	۱,۰۳۱,۸۶۴,۱۶۹,۹۶۰	۷,۷۵۰

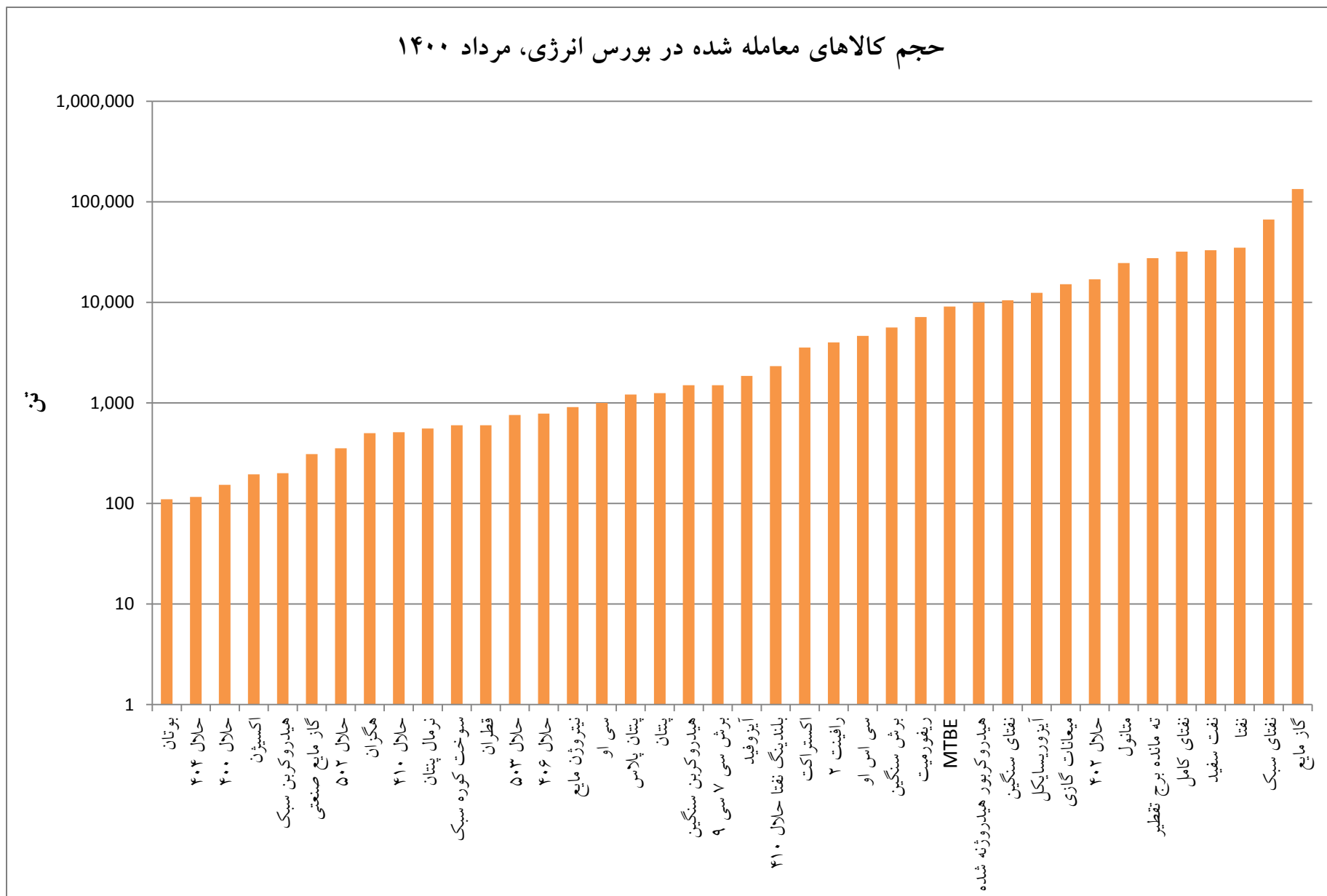
Source: irenex

رینگ	زیرگروه	تولید کننده	ارزش ریالی معامله شده	حجم کل معامله شده (تن)
داخلی	ته مانده برج تقطیر	شرکت پالایش نفت کرمانشاه	۶۱۲,۳۰۷,۵۰۰,۰۰۰	۷,۵۰۰
بین الملل		پالایش نفت امام خمینی شازند	۲,۷۵۸,۲۵۰,۰۳۱,۰۰۰	۲۰,۰۰۰
بین الملل	نفت سفید	شرکت ملی پخش فرآورده های نفتی ایران	۴,۳۱۴,۸۰۴,۱۶۳,۹۲۵	۳۳,۰۰۰
بین الملل	نفتای کامل	شرکت پالایش نفت لاوان	۴,۷۸۹,۲۶۶,۸۱۴,۰۸۰	۳۲,۰۰۰
بین الملل	نفتا	شرکت نفت ستاره خلیج فارس	۵,۳۱۱,۱۲۶,۲۰۶,۷۵۰	۳۵,۰۰۰
داخلی	نفتای سبک	شرکت پالایش نفت تهران	۵۳۸,۵۷۱,۰۰۰,۰۰۰	۴,۲۶۳
		شرکت پالایش نفت آبادان	۱۵,۳۸۳,۷۵۰,۰۰۰	۱۲۵
شرکت پالایش نفت کرمانشاه		۲۰۹,۸۳۲,۰۰۰,۰۰۰	۱,۵۰۰	
شرکت پالایش نفت کرمانشاه		۱۳۷,۲۴۶,۰۲۵,۰۰۰	۱,۰۰۰	
بین الملل		شرکت نفت ستاره خلیج فارس	۹,۵۷۸,۵۵۷,۰۰۵,۶۰۰	۶۰,۰۰۰
بین الملل	گاز مایع	شرکت پالایش نفت لاوان	۳۵۸,۰۶۰,۴۳۲,۲۷۵	۳,۰۰۰
		شرکت مجتمع گاز پارس جنوبی	۸,۸۴۳,۲۸۶,۰۶۴,۵۰۰	۸۰,۰۰۰
		شرکت ملی پخش فرآورده های نفتی ایران	۵,۶۸۵,۸۲۷,۹۰۷,۰۰۵	۴۶,۰۰۰
		شرکت نفت ستاره خلیج فارس	۵۷۳,۲۳۰,۱۹۷,۷۵۰	۵,۰۰۰

ارزش کالاهای معامله شده در بورس انرژی، مرداد ۱۴۰۰



حجم کالاهای معامله شده در بورس انرژی، مرداد ۱۴۰۰



- در مرداد ۱۴۰۰، در بازار فیزیکی بورس کالا در بین محصولات پتروشیمی، محصولات پلیمری بیشترین حجم و ارزش معامله را داشتند. بدین ترتیب، پنج عرضه کننده محصولات پلیمری پتروشیمی تندگویان (۳۲,۴۸۸ تن)، پتروشیمی بندر امام (۲۴,۱۰۷ تن)، پتروشیمی جم (۱۸,۱۰۶ تن)، پتروشیمی امیرکبیر (۱۷,۱۸۰ تن) و پتروشیمی مارون (۱۶,۲۹۶ تن) بیشترین حجم معامله را داشتند.
- پنج عرضه کننده محصولات پلیمری پتروشیمی تندگویان (۹,۳۱۱,۱۶۴,۱۸۶ هزار ریال)، پتروشیمی بندر امام (۶,۹۳۶,۳۰۶,۹۲۳ هزار ریال)، پتروشیمی تبریز (۴,۹۵۶,۳۲۳,۱۱۷ هزار ریال)، پتروشیمی امیرکبیر (۴,۴۳۶,۷۹۱,۱۲۸ هزار ریال) و پتروشیمی مارون (۴,۴۲۰,۱۹۴,۰۹۶ هزار ریال) بیشترین ارزش معاملات را داشتند.
- در مرداد ۱۴۰۰، در بازار فیزیکی بورس کالا در بین انواع فرآورده های نفتی، وکیوم باتوم بیشترین میزان معاملات از نظر حجم و ارزش را داشت. در این بین، شرکت پالایش نفت اصفهان، شرکت پالایش نفت بندر عباس و پالایش نفت تهران (تندگویان) به ترتیب با ۹۰,۰۰۰، ۷۵,۲۰۰ و ۷۴,۱۰۰ تن بیشترین حجم معامله به میزان ۵,۷۵۳,۳۷۹,۵۵۰، ۴,۹۶۶,۶۴۹,۶۰۰ و ۴,۶۸۸,۹۰۳,۴۸۰ هزار ریال داشتند.
- طبق آمار معاملات صادراتی بورس کالا در مرداد ۱۴۰۰، کالاهای قیر ۶۰۷۰، قیر AC30 و قیر ۸۵۱۰۰ با بیشترین حجم معامله به ارزش ۱۲,۲۶۱,۰۶۹,۹۲۵,۰۰۰، ۱,۷۴۴,۶۸۵,۵۰۰,۰۰۰ و ۱,۱۹۵,۱۹۱,۹۲۰,۰۰۰ صادر شده اند.

حجم معامله (تن)	ارزش معامله (هزارریال)	تولید کننده		
۲۰	۱,۴۸۸,۰۲۰	کود شیمیایی اووه لردگان	شیمیایی	محصولات پتروشیمی
۱۵۰	۱۳,۵۰۰,۰۰۰	ذوب آهن اصفهان		
۷۲	۱۸,۹۳۶,۰۰۰	Huishang Investment Co. Limited - چین		
۱۶۰	۳۳,۸۰۰,۴۸۰	پتروشیمی بوعلی سینا		
۱۰۵	۴۹,۵۹۰,۲۲۰	پتروشیمی ارومیه		
۲,۳۶۰	۵۲,۵۲۰,۳۸۰	پتروشیمی شیراز		
۱,۶۷۵	۲۵۲,۸۵۸,۹۰۰	فرساشیمی		
۱,۷۲۰	۲۸۳,۶۳۶,۵۴۰	پتروشیمی بندرامام		
۱۳,۶۰۰	۳۴۰,۰۰۰,۰۰۰	شرکت معدنی املاح ایران		
۲,۴۰۰	۳۵۷,۹۴۱,۰۵۰	پتروشیمی مروارید		
۵,۳۲۵	۴۵۳,۸۹۹,۰۲۵	پتروشیمی کرمانشاه		
۲,۸۴۰	۴۶۱,۸۴۵,۸۲۰	پتروشیمی برزویه		
۳,۰۵۸	۴۶۲,۱۴۴,۷۱۶	پتروشیمی مارون		
۲,۷۶۰	۵۰۸,۰۷۵,۳۵۹	پتروشیمی فن آوران		
۳,۰۳۰	۵۴۶,۱۱۱,۶۰۰	پتروشیمی خراسان		
۳,۶۲۵	۱,۴۰۰,۷۶۲,۶۷۵	پتروشیمی بیستون		
۴,۱۴۰	۱,۶۲۲,۶۷۳,۶۲۵	سرمایه گذاری صنایع شیمیایی ایران		
۶۰,۰۵۰	۱,۸۷۱,۶۶۱,۹۲۵	پتروشیمی اروند		
۳,۳۶۴	۱,۹۶۷,۱۴۶,۷۶۲	پتروشیمی کارون		
۱۲,۱۳۵	۳,۷۷۰,۹۹۳,۰۹۰	پتروشیمی شازند		
۱۵,۰۴۸	۳,۸۲۴,۵۸۴,۶۰۸	پتروشیمی پارس		
۱۳۷,۶۳۷	۱۸,۲۹۴,۱۷۰,۷۹۵	جمع		

حجم معامله (تن)	ارزش معامله (هزارریال)	تولید کننده		
۳۵۰	۱۰۷,۴۷۰,۶۵۰	آرتان پترو کیهان	پلیمری	محصولات پتروشیمی
۱,۷۸۲	۵۸۶,۰۶۷,۷۲۴	بانپار پلیمر گنبد		
۱,۴۸۵	۵۳۶,۶۸۹,۵۱۶	پتروپاک مشرق زمین		
۲,۹۱۰	۹۳۹,۸۱۴,۳۴۰	پتروشیمی آبادان		
۷,۵۳۳	۲,۳۸۷,۹۴۴,۳۶۱	پتروشیمی اروند		
۵,۰۱۶	۱,۲۶۰,۲۱۱,۳۹۲	پتروشیمی آریا ساسول		
۱۷,۱۸۰	۴,۴۳۶,۷۹۱,۱۲۸	پتروشیمی امیرکبیر		
۲,۴۴۲	۵۷۴,۰۹۳,۶۷۴	پتروشیمی ایلام		
۲۴,۱۰۷	۶,۹۳۶,۳۰۶,۹۲۳	پتروشیمی بندرامام		
۲,۷۷۲	۸۳۰,۷۹۵,۹۸۴	پتروشیمی پلی نار		
۱۵,۹۱۰	۴,۹۵۶,۳۲۳,۱۱۷	پتروشیمی تبریز		
۲,۶۰۱	۱,۰۵۹,۹۳۳,۷۱۲	پتروشیمی تخت جمشید		
۳۲,۴۸۸	۹,۳۱۱,۱۶۴,۱۸۶	پتروشیمی تندگویان		
۱۸,۱۰۶	۴,۲۲۲,۳۳۶,۸۲۲	پتروشیمی جم		
۷۸۳	۷۶۰,۶۷۰,۱۶۸	پتروشیمی خوزستان		
۶,۰۹۰	۱,۸۰۱,۲۶۱,۲۶۸	پتروشیمی رجال		
۱۱,۰۵۵	۳,۲۳۸,۷۵۰,۴۲۱	پتروشیمی شازند		
۴,۸۸۰	۱,۴۹۷,۵۲۷,۱۰۰	پتروشیمی غدیر		

حجم معامله (تن)	ارزش معامله (هزارریال)	تولید کننده		
۶۶۰	۳۸۹,۱۱۱,۰۷۰	پتروشیمی قائد بصیر	پلیمری	محصولات پتروشیمی
۲,۵۲۰	۶۸۸,۳۷۲,۱۰۴	پتروشیمی کردستان		
۵,۱۷۰	۱,۴۳۶,۷۶۳,۹۶۶	پتروشیمی لاله		
۱,۲۲۴	۲۶۰,۳۲۷,۸۸۰	پتروشیمی لرستان		
۱۶,۲۹۶	۴,۴۲۰,۱۹۴,۰۹۶	پتروشیمی مارون		
۳,۷۵۰	۹۶۷,۰۳۶,۶۰۲	پتروشیمی مهاباد		
۳,۲۱۲	۷۶۷,۰۶۹,۲۴۸	پتروشیمی مهر		
۶۴۸	۱۳۶,۹۵۷,۹۴۴	پتروشیمی میاندوآب		
۷۸۸	۲۴۱,۱۹۶,۷۱۳	پتروشیمیایی تخت جمشید پارس		
۱,۶۹۸	۵۳۵,۵۸۶,۱۹۰	پلی اکریل ایران		
۱۳,۱۹۴	۴,۲۹۴,۹۵۵,۶۰۲	پلی پروپیلن جم		
۵,۱۸۴	۱,۱۴۶,۲۸۰,۴۴۰	پلیمر کرمانشاه		
۵,۷۰۳	۱,۱۵۲,۰۲۱,۵۰۷	توسعه صنایع پتروشیمی پلی استایرن انتخاب		
۱۷۶	۵۴,۶۳۸,۷۳۸	تولیدی پلاستیک ایسین		
۲۱۰	۶۵,۸۷۱,۲۷۰	شرکت پلی استایرن انبساطی سهند		
۳۰	۱۰,۶۵۶,۵۴۰	محب بسپار ایده گستر		
۱۱۰	۳۳,۹۳۰,۵۴۵	محب پلیمر قم		
۶,۳۴۲	۱,۹۷۴,۷۷۸,۳۸۶	نوید زرشیمی		
۶۷,۶۱۵	۱۹,۲۷۶,۴۴۸,۸۴۱		جمع	

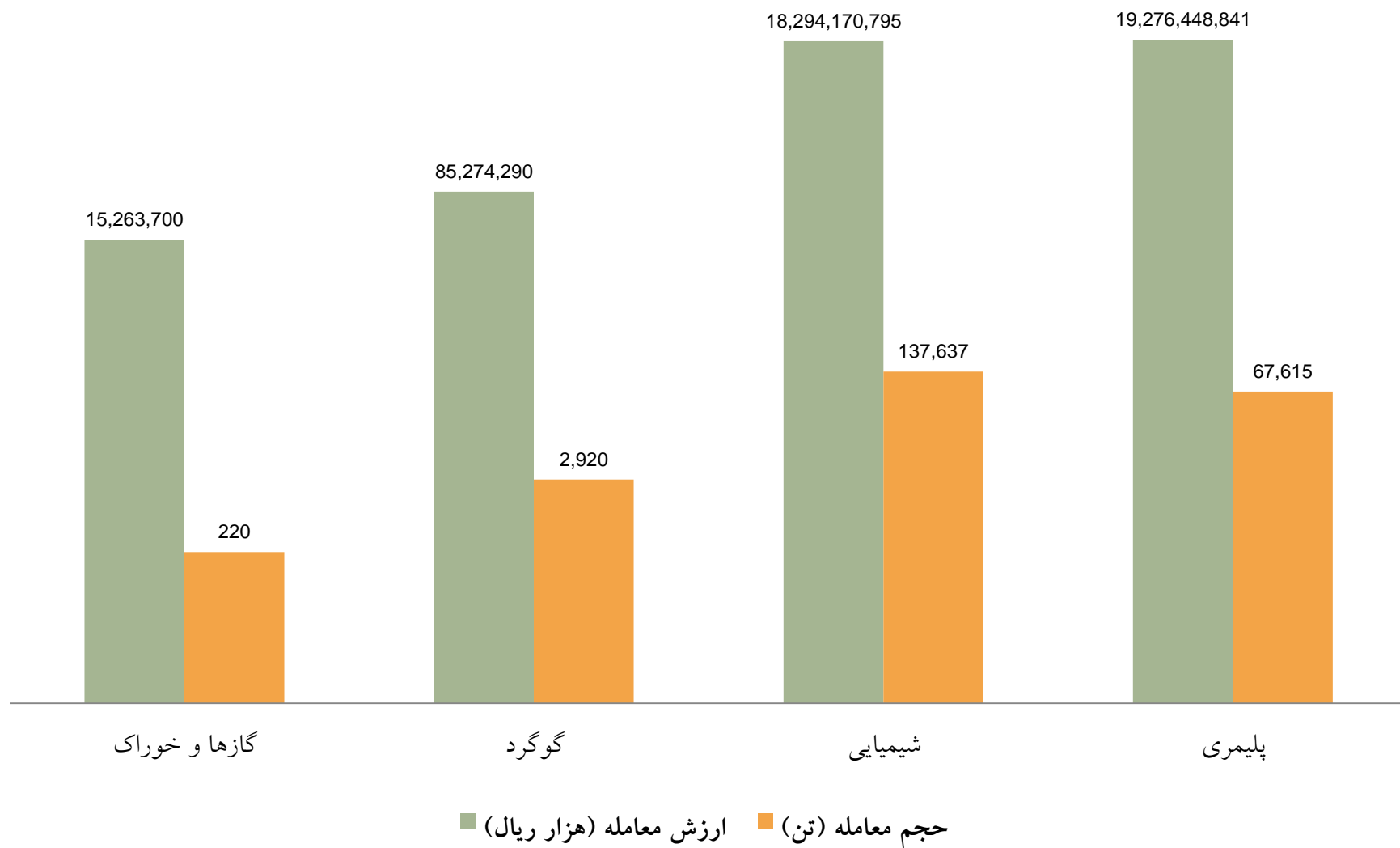
حجم معامله (تن)	ارزش معامله (هزارریال)	تولید کننده		
۱۲۰	۵,۹۹۱,۷۰۰	پتروشیمی شیراز	گازها و خوراکیها	محصولات پتروشیمی
۱۰۰	۹,۲۷۲,۰۰۰	فجر انرژی خلیج فارس (پتروشیمی فجر)		
۲۲۰	۱۵,۲۶۳,۷۰۰	جمع		

Source: imo.co

حجم معامله (تن)	ارزش معامله (هزارریال)	تولید کننده			
۳۰۰	۸,۳۵۹,۵۰۰	پالایش نفت شیراز	گوگرد کلوخه	گوگرد	محصولات پتروشیمی
۲۰۰	۵,۶۹۲,۱۰۰	پالایش نفت آبادان			
۱,۲۰۰	۳۵,۶۵۵,۱۵۰	پالایش نفت اصفهان	گوگرد گرانوله		
۱,۲۲۰	۳۵,۵۶۷,۵۴۰	پالایش نفت تهران (تندگویان)			
۲,۹۲۰	۸۵,۲۷۴,۲۹۰	جمع			

Source: imo.co

حجم و ارزش معاملات محصولات پتروشیمی، مرداد ۱۴۰۰



حجم معامله (تن)	ارزش معامله (هزارریال)	تولید کننده	نام کالا	
۲۰۰	۳۵,۴۸۸,۶۰۰	پالایش نفت تبریز	روغن پایه ۱۸۰N	فرآورده های نفتی
۷۰۲	۱۴۹,۱۷۰,۶۸۴	نفت ایرانول تهران	روغن پایه SN۶۰۰	
۳۱۲	۱۵۶,۰۶۱,۰۲۲	نفت ایرانول تهران	روغن پایه برایت استاک	
۵۹۸	۱۶۴,۵۵۷,۲۴۹	نفت سپاهان	روغن پایه SOC-۴	
۷۲۸	۱۲۵,۵۸۰,۰۰۰	نفت ایرانول آبادان	روغن پایه SN۱۵۰	
۱,۶۵۶	۳۱۳,۰۶۴,۷۳۰	نفت سپاهان		
۲۷۶	۶۱,۱۴۹,۰۶۵	نفت بهران	روغن پایه SN۵۰۰	
۵۲۵	۱۱۰,۲۳۳,۸۲۵	نفت پارس		
۲,۰۲۴	۴۱۴,۹۲۰,۰۰۰	نفت سپاهان		
۴,۰۰۰	۴۰۰,۴۳۶,۰۰۰	پالایش نفت تبریز	لوب کات سبک	
۶,۰۰۰	۵۹۰,۸۱۴,۰۰۰	پالایش نفت آبادان		
۲۳,۰۰۰	۲,۳۴۶,۸۱۰,۰۰۰	پالایش نفت تهران (تندگویان)		
۴۹,۰۰۰	۴,۸۰۰,۴۷۸,۰۰۰	پالایش نفت اصفهان		
۴۰,۰۰۰	۳,۹۸۰,۵۸۰,۰۰۰	پالایش نفت تهران (تندگویان)	لوب کات سنگین	
۶۷,۵۰۰	۶,۵۸۳,۱۳۸,۵۰۰	پالایش نفت بندرعباس	لوب کات سنگین	

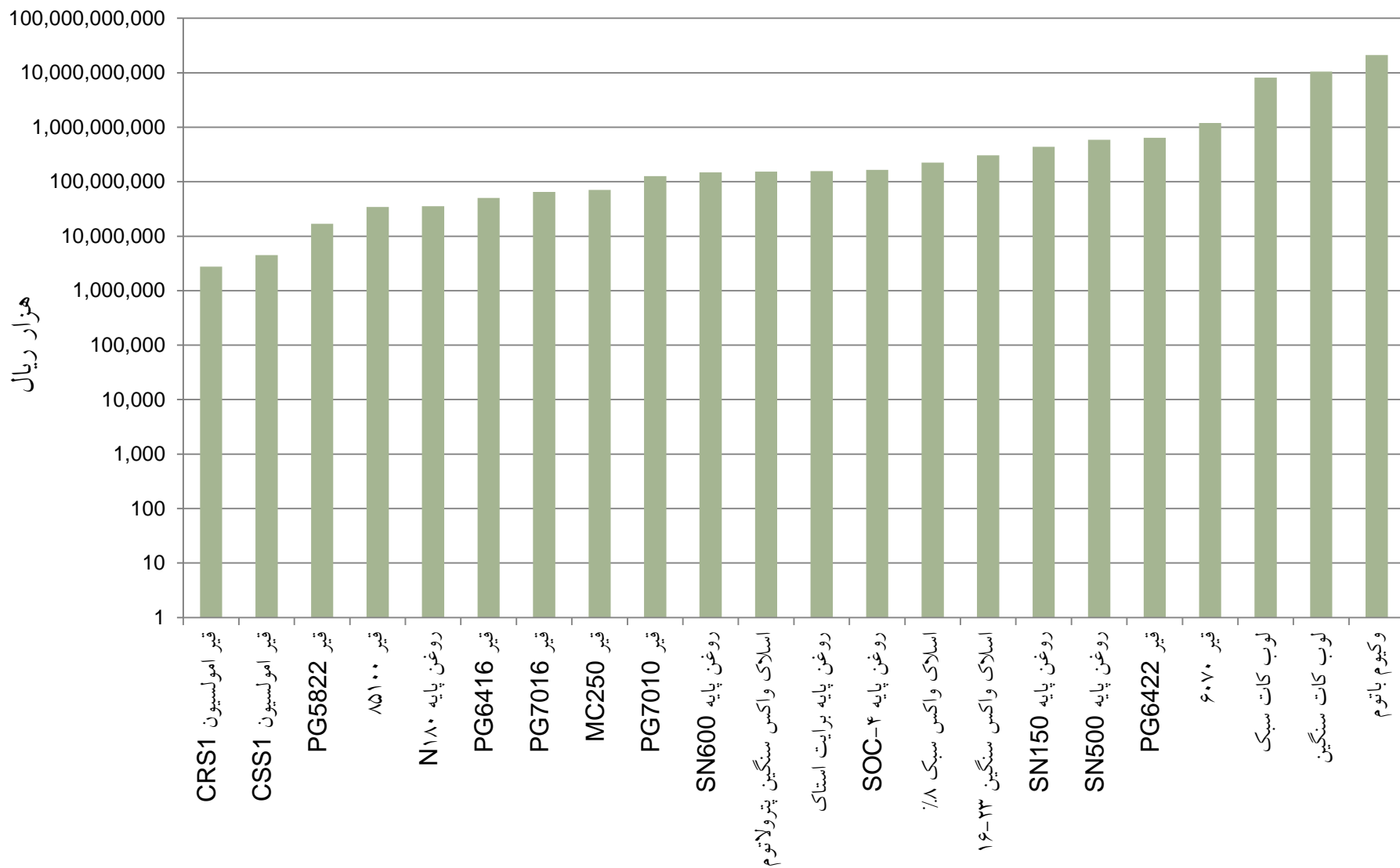
حجم معامله (تن)	ارزش معامله (هزارریال)	تولید کننده	نام کالا	
۵۰	۴,۴۷۳,۷۰۰	نفت جی	قیر امولسیون CSS۱	فراآورده های نفتی
۴۱	۲,۷۴۷,۰۰۰	نفت پاسارگاد شیراز	قیر امولسیون CRS1	
۸۹۰	۶۴,۶۹۹,۴۴۰	نفت پاسارگاد تهران	قیر ۷۰۱۶ PG	
۱۷۷	۱۲,۷۷۹,۴۰۰	نفت پاسارگاد آبادان	قیر ۷۰۱۰ PG	
۴۳۰	۳۱,۴۳۵,۴۳۰	نفت پاسارگاد بندرعباس		
۵۰۰	۳۳,۷۷۲,۵۰۰	نفت پاسارگاد تهران		
۶۵۵	۴۸,۷۹۷,۵۰۰	نفت پاسارگاد شیراز		
۴,۸۸۴	۳۴۴,۲۸۲,۰۴۹	نفت پاسارگاد اراک	قیر ۶۴۲۲ PG	
۲۵۰	۱۶,۸۸۶,۲۵۰	نفت پاسارگاد تبریز		
۲,۹۶۰	۲۰۷,۶۰۹,۰۰۰	نفت پاسارگاد تهران		
۱,۰۰۰	۷۱,۵۷۹,۰۰۰	نفت جی		
۵۰۰	۳۵,۵۵۰,۰۰۰	نفت پاسارگاد تهران	قیر ۶۴۱۶ PG	
۲۰۰	۱۴,۸۰۰,۰۰۰	نفت پاسارگاد شیراز	قیر ۵۸۲۲ PG	
۲۵۰	۱۶,۸۸۶,۲۵۰	نفت پاسارگاد تبریز		
۱۳۴	۱۲,۱۲۷,۰۰۰	بهبود صنعت بیرجند	قیر ۲۵۰ MC	
۶۶	۶,۲۷۰,۰۰۰	تولید امولسیون پویا مرند		
۱۰۰	۹,۶۷۵,۰۰۰	گروه صنعتی قیر آذر پاسارگاد		
۱۶۰	۱۵,۲۰۰,۰۰۰	نفت پاسارگاد آبادان		
۱۳۵	۱۲,۸۲۵,۰۰۰	نفت پاسارگاد تهران		
۱۰۰	۱۰,۲۶۳,۲۰۰	نفت جی		
۵۰	۴,۵۵۰,۰۰۰	نگین فخر شیراز		
۲۶۰	۱۷,۶۸۰,۰۰۰	تولید امولسیون پویا مرند		
۲۵۰	۱۶,۸۸۶,۲۵۰	نفت پاسارگاد تبریز	قیر ۸۵۱۰۰	

حجم معامله (تن)	ارزش معامله (هزارریال)	تولید کننده	نام کالا	
۱,۰۰۰	۷۱,۰۰۰,۰۰۰	اسپادانا قیر پاسارگاد	قیر ۶۰۷۰	فرآورده های نفتی
۱۵۰	۱۰,۵۹۱,۴۰۰	الوان قیر دلیجان		
۱۵۰	۱۰,۷۴۱,۰۵۰	پالایش دنا بام گلستان		
۱۰۰	۶,۹۵۰,۰۰۰	پالایش قیر پارمیس دلیجان (پارمیس بام دلیجان)		
۴۵۰	۳۱,۶۵۵,۲۵۰	پالایش نفت شیراز		
۳۰۰	۲۰,۴۰۰,۰۰۰	پالایش و انرژی شمالغرب آرکا		
۵,۶۱۱	۳۸۸,۲۶۷,۹۴۰	نفت پاسارگاد آبادان		
۲,۲۰۲	۱۵۹,۲۵۹,۴۴۰	نفت پاسارگاد اراک		
۱,۰۹۹	۸۰,۹۹۸,۱۷۴	نفت پاسارگاد بندرعباس		
۲۵۰	۱۶,۸۸۶,۲۵۰	نفت پاسارگاد تبریز		
۲,۳۰۶	۱۶۳,۶۵۹,۰۰۳	نفت پاسارگاد تهران		
۱,۵۰۹	۱۰۸,۳۰۱,۷۵۰	نفت پاسارگاد شیراز		
۱,۷۲۹	۱۲۵,۳۲۸,۳۵۹	نفت جی		
۱۵,۰۰۰	۹۴۶,۹۸۹,۰۰۰	پالایش نفت آبادان		
۲۲,۴۰۰	۱,۴۵۱,۴۷۵,۲۰۰	پالایش نفت شیراز		
۲۶,۳۴۰	۱,۶۵۴,۷۶۳,۷۰۰	پالایش نفت تبریز		
۲۸,۶۰۰	۱,۷۸۷,۹۲۶,۹۰۰	پالایش نفت امام خمینی (ره) شازند		
۷۴,۱۰۰	۴,۶۸۸,۹۰۳,۴۸۰	پالایش نفت تهران (تندگویان)		
۷۵,۲۰۰	۴,۹۶۶,۶۴۹,۶۰۰	پالایش نفت بندرعباس		
۹۰,۰۰۰	۵,۷۵۳,۳۷۹,۵۵۰	پالایش نفت اصفهان		

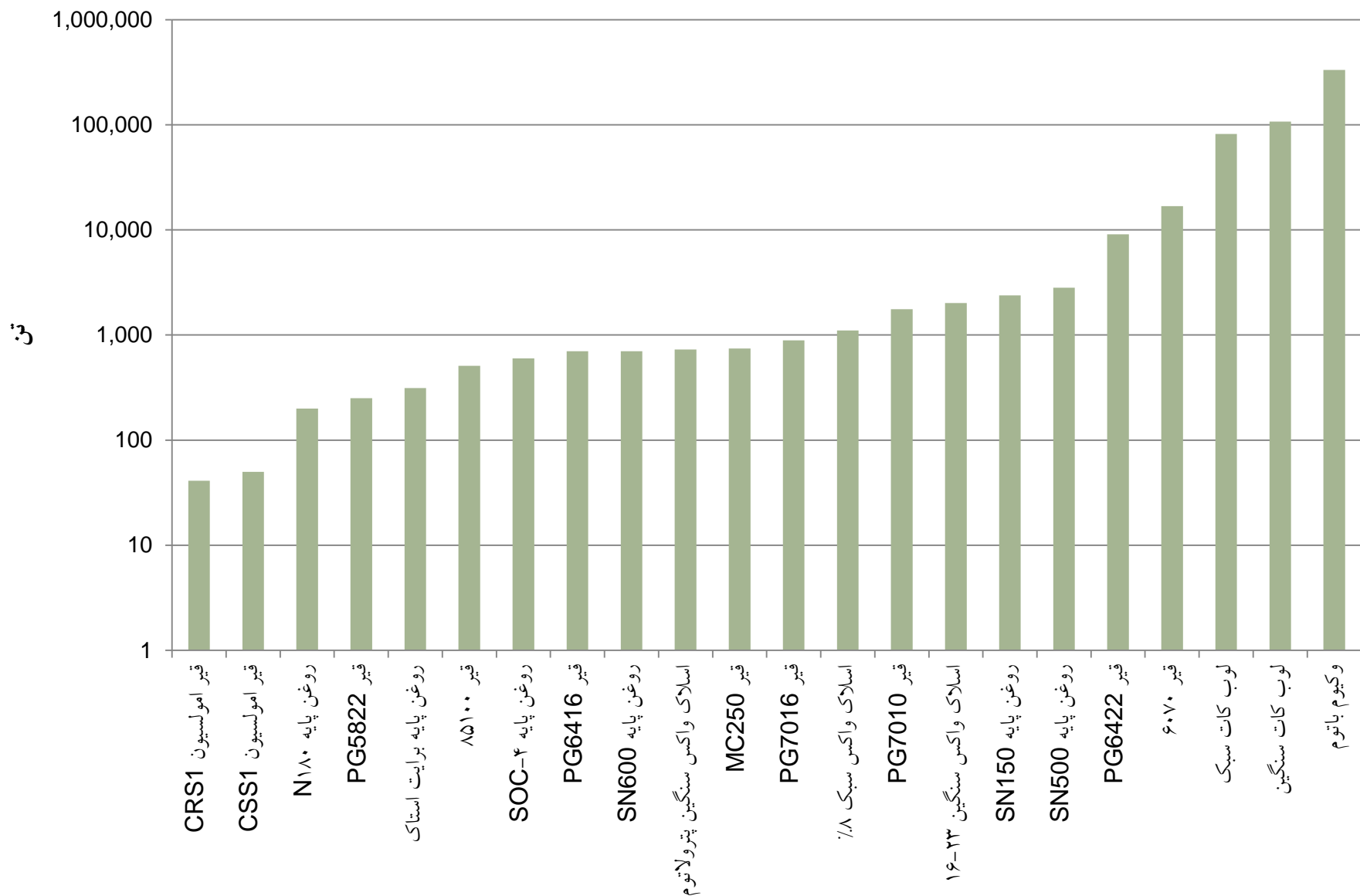
حجم معامله (تن)	ارزش معامله (هزارریال)	تولید کننده	نام کالا	
۷۲۸	۱۵۳,۷۵۶,۰۴۴	نفت ایرانول تهران	اسلاک واکس سنگین پترولاتوم	فرآورده های نفتی
۱۱۰۴	۲۲۳,۵۴۴,۱۳۰	نفت سپاهان	اسلاک واکس سبک ۸٪	
۲۰۱۶	۳۰۳,۶۲۹,۵۲۰	نفت پارس	اسلاک واکس سنگین ۱۶-۲۳	

Source: imo.co

ارزش معاملات فرآورده های نفتی، مرداد ۱۴۰۰



حجم معاملات فرآورده های نفتی، مرداد ۱۴۰۰



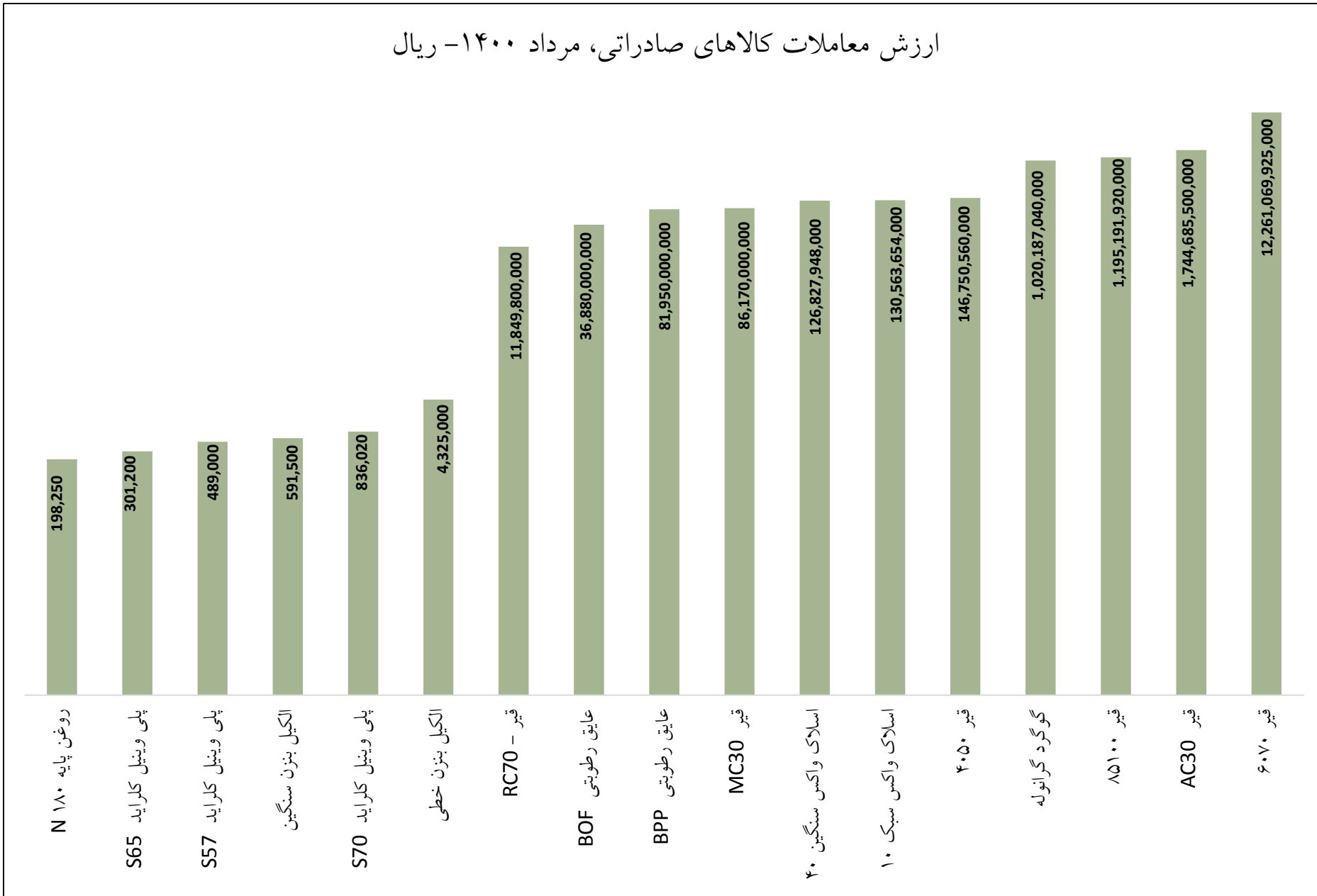
نام کالا	تولید کننده	ارزش معامله (ریال)	حجم معامله (تن)
روغن پایه ۱۸۰ - N صادراتی	پالایش نفت تبریز	۱۹۸,۲۵۰	۲۵۰
پلی وینیل کلراید - S۶۵ صادراتی	پتروشیمی آبادان	۳۰۱,۲۰۰	۲۰۰
پلی وینیل کلراید - S۵۷ صادراتی	پتروشیمی آبادان	۴۸۹,۰۰۰	۳۰۰
الکیل بنزن سنگین - صادراتی	پتروشیمی بیستون	۵۹۱,۵۰۰	۶۰۰
پلی وینیل کلراید - S۷۰ صادراتی	پتروشیمی آبادان	۸۳۶,۰۲۰	۵۰۰
الکیل بنزن خطی - صادراتی	پتروشیمی بیستون	۴,۳۲۵,۰۰۰	۲,۵۰۰
قیر - - RC۷۰ صادراتی	بهبود صنعت بیرجند	۱۱,۸۴۹,۸۰۰,۰۰۰	۲۰۰
عایق رطوبتی - BOF صادراتی	بام گام عایق ارومیه	۱۰,۴۵۰,۰۰۰,۰۰۰	۱۱۰
	پیروز بام شرق	۱۲,۷۳۰,۰۰۰,۰۰۰	۱۹۰
	شهر بام آذر نفیس	۱۳,۷۰۰,۰۰۰,۰۰۰	۲۰۰
عایق رطوبتی - BPP صادراتی	نگین گام پارس	۸,۲۵۰,۰۰۰,۰۰۰	۱۰۰
	آذربام عایق کار	۷۳,۷۰۰,۰۰۰,۰۰۰	۱,۱۰۰
قیر - MC۳۰ صادراتی	گروه صنعتی قیر آذر پاسارگاد	۷,۸۴۰,۰۰۰,۰۰۰	۷۰
	مهندسی قیر و آسفالت غرب	۷۸,۳۳۰,۰۰۰,۰۰۰	۱,۰۵۰

نام کالا	تولید کننده	ارزش معامله (ریال)	حجم معامله (تن)
اسلاک واکس سنگین ۴۰ - صادراتی	نفت ایرانول تهران	۱۲۶,۸۲۷,۹۴۸,۰۰۰	۸۸۴
اسلاک واکس سبک ۱۰	نفت ایرانول آبادان	۱۳,۹۱۰,۰۰۰,۰۰۰	۴۶۸
	نفت ایرانول تهران	۱۱۶,۶۵۳,۶۵۴,۰۰۰	۷۲۸
قیر ۴۰۵۰ - صادراتی	پترو پاسارگاد هرمزگان	۶۳,۳۶۹,۵۶۰,۰۰۰	۷۶۰
	نفت و گاز سیه فام	۸۳,۳۸۱,۰۰۰,۰۰۰	۱,۰۰۰
گوگرد گرانوله - صادراتی	پالایش نفت تبریز	۵۴۰,۰۰۰	۵,۰۰۰
	پالایش نفت بندرعباس	۲۴۶,۶۵۹,۰۰۰,۰۰۰	۷,۰۰۰
	پالایش نفت تهران (تندگویان)	۲۹۱,۲۶۲,۵۰۰,۰۰۰	۹,۰۰۰
	پالایش نفت امام خمینی (ره) شازند	۴۸۲,۲۶۵,۰۰۰,۰۰۰	۱۵,۰۰۰
قیر ۱۵۱۰۰ - صادراتی	پترو کالای هکمتان	۷۲,۷۴۲,۰۰۰,۰۰۰	۱,۰۰۰
	پترو پاسارگاد هرمزگان	۸۵,۰۴۸,۶۲۰,۰۰۰	۱,۰۲۰
	نفت و گاز سیه فام	۲۵۰,۱۴۳,۰۰۰,۰۰۰	۳,۰۰۰
	پالایش قیر کسری	۷۸۷,۲۵۸,۳۰۰,۰۰۰	۹,۶۰۰
قیر ۳۰ AC صادراتی	قیر هرمز پارس (فومن شیمی گستر)	۳۱۶,۱۴۴,۰۰۰,۰۰۰	۴,۰۰۰
	نفت و گاز سیه فام	۷۲۲,۵۹۱,۵۰۰,۰۰۰	۹,۵۰۰
	توسعه تجارت طلای سیاه	۷۰۵,۹۵۰,۰۰۰,۰۰۰	۱۰,۰۰۰

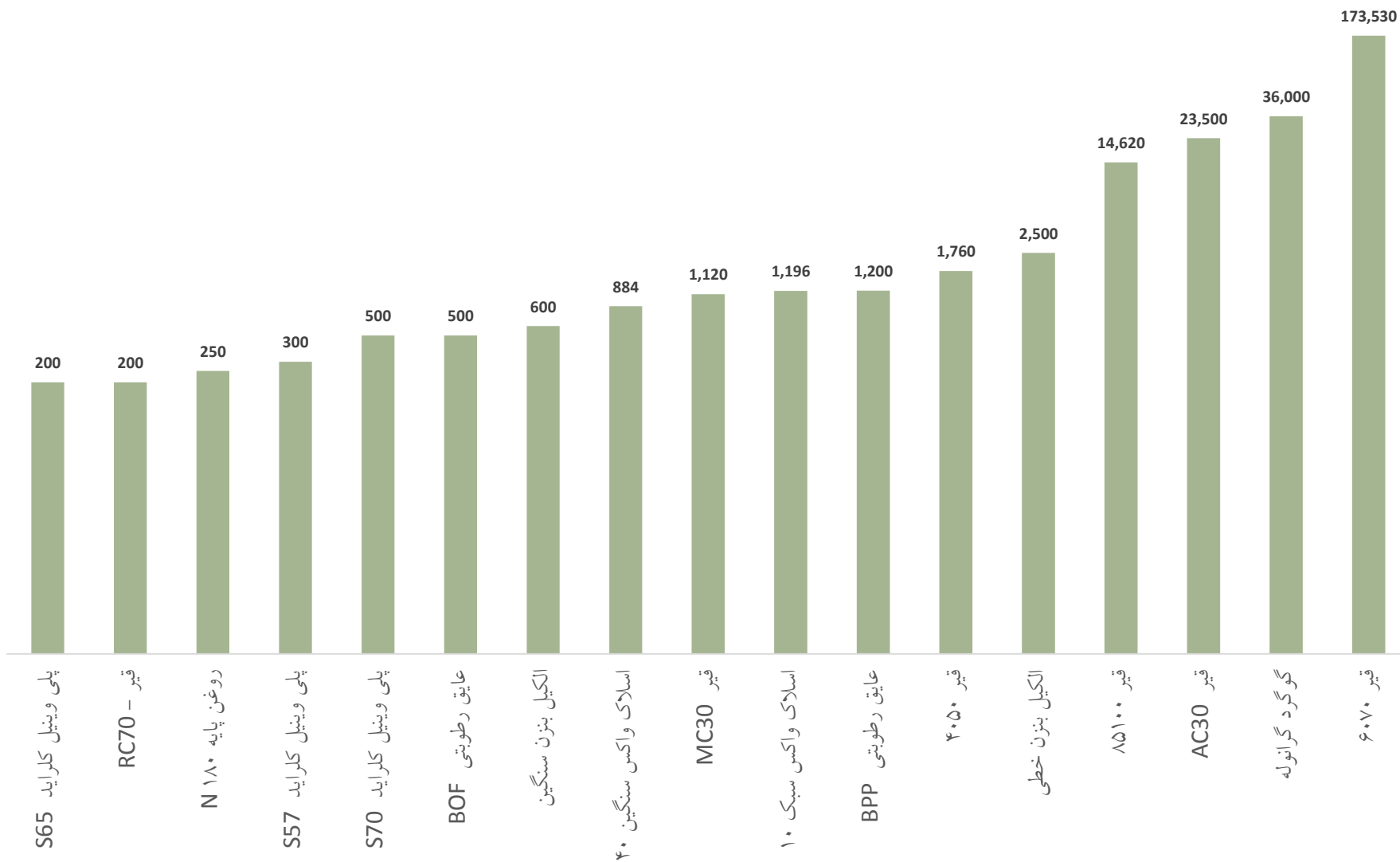
نام کالا	تولید کننده	ارزش معامله (ریال)	حجم معامله (تن)
قیر ۶۰۷۰ - صادراتی	عایق مروارید قم	۶,۶۲۶,۷۰۰,۰۰۰	۱۰۰
قیر ۶۰۷۰ - صادراتی	نگین فخر شیراز	۸,۱۰۰,۰۰۰,۰۰۰	۱۰۰
قیر ۶۰۷۰ - صادراتی	پترو پاسارگاد هرمزگان	۹,۷۵۰,۰۰۰,۰۰۰	۱۲۵
قیر ۶۰۷۰ - صادراتی	پارسین جی اسپانه سگزی	۱۹,۸۱۰,۱۰۰,۰۰۰	۳۰۰
قیر ۶۰۷۰ - صادراتی	پالایش ایمن راه	۲۹,۸۲۰,۱۵۰,۰۰۰	۴۵۰
قیر ۶۰۷۰ - صادراتی	شیمی تجارت نقش جهان	۳۰,۳۱۶,۹۱۰,۰۰۰	۴۵۰
قیر ۶۰۷۰ - صادراتی	پالایش و انرژی شمالغرب آرکا	۴۴,۵۴۱,۲۵۰,۰۰۰	۶۵۰
قیر ۶۰۷۰ - صادراتی	آذر دوام یول	۵۹,۶۴۰,۳۰۰,۰۰۰	۹۰۰
قیر ۶۰۷۰ - صادراتی	پترو اروند آبادان	۵۹,۶۴۰,۳۰۰,۰۰۰	۹۰۰
قیر ۶۰۷۰ - صادراتی	مهندسی ایران ارتباط	۶۶,۲۹۹,۰۰۰,۰۰۰	۱,۰۰۰
قیر ۶۰۷۰ - صادراتی	نگین فخر آذربایجان	۶۸,۵۲۵,۰۰۰,۰۰۰	۱,۰۰۰
قیر ۶۰۷۰ - صادراتی	چتر بام عایق	۸۹,۴۶۰,۴۵۰,۰۰۰	۱,۳۵۰
قیر ۶۰۷۰ - صادراتی	قیر آکام	۹۸,۴۰۶,۴۹۵,۰۰۰	۱,۴۸۵
قیر ۶۰۷۰ - صادراتی	تولید و پالایش قیر پترو لازک	۱۰۳,۹۲۳,۵۰۰,۰۰۰	۱,۵۰۰
قیر ۶۰۷۰ - صادراتی	فرا شیمی روز	۱۱۲,۰۳۵,۰۰۰,۰۰۰	۱,۵۰۰
قیر ۶۰۷۰ - صادراتی	پترو عایق اسپادانا	۱۱۲,۶۵۳,۹۰۰,۰۰۰	۱,۷۰۰
قیر ۶۰۷۰ - صادراتی	رهیار گستر نوین	۱۱۹,۰۸۲,۹۰۰,۰۰۰	۱,۷۰۰

نام کالا	تولید کننده	ارزش معامله (ریال)	حجم معامله (تن)
قیر ۶۰۷۰ - صادراتی	کیمیا قیر جی	۱۳۲,۵۳۴,۰۰۰,۰۰۰	۲,۰۰۰
قیر ۶۰۷۰ - صادراتی	نفت پاسارگاد تبریز	۱۳۲,۶۰۰,۰۰۰,۰۰۰	۲,۰۰۰
قیر ۶۰۷۰ - صادراتی	ریونیز پالایش آرتان	۱۳۷,۴۸۱,۳۰۰,۰۰۰	۱,۹۸۰
قیر ۶۰۷۰ - صادراتی	پالایش قیر کسری	۱۹۱,۷۰۱,۳۰۰,۰۰۰	۲,۳۰۰
قیر ۶۰۷۰ - صادراتی	بهین تقطیر ارس	۲۰۸,۲۴۱,۸۷۰,۰۰۰	۳,۴۹۰
قیر ۶۰۷۰ - صادراتی	نفت پترو تار فراساحل (پترو تار فراساحل)	۲۳۴,۱۶۵,۰۰۰,۰۰۰	۲,۵۰۰
قیر ۶۰۷۰ - صادراتی	پویندگان فن و تجارت بین الملل	۲۴۵,۱۸۷,۹۰۰,۰۰۰	۳,۷۰۰
قیر ۶۰۷۰ - صادراتی	اسپادانا قیر پاسارگاد	۳۰۲,۷۱۷,۵۰۰,۰۰۰	۴,۵۰۰
قیر ۶۰۷۰ - صادراتی	پالایش نگین سیاه آذربایجان	۳۳۶,۹۸۰,۰۰۰,۰۰۰	۵,۰۰۰
قیر ۶۰۷۰ - صادراتی	توسعه تجارت طلای سیاه	۳۴۳,۰۰۰,۰۰۰,۰۰۰	۵,۰۰۰
قیر ۶۰۷۰ - صادراتی	آترا کران انرژی	۴۴۳,۳۳۰,۰۰۰,۰۰۰	۶,۲۰۰
قیر ۶۰۷۰ - صادراتی	پالایش نفت آفتاب (معماران تجارت آفتاب)	۵۹۷,۵۲۰,۰۰۰,۰۰۰	۸,۰۰۰
قیر ۶۰۷۰ - صادراتی	نفت پاسارگاد اراک	۶۶۳,۰۰۰,۰۰۰,۰۰۰	۱۰,۰۰۰
قیر ۶۰۷۰ - صادراتی	نفت پاسارگاد آبادان	۶۷۴,۱۲۵,۰۰۰,۰۰۰	۱۰,۰۰۰
قیر ۶۰۷۰ - صادراتی	نفت پاسارگاد تهران	۶۸۳,۰۰۰,۰۰۰,۰۰۰	۱۰,۰۰۰
قیر ۶۰۷۰ - صادراتی	پترو کالای حکمتان	۸۱۳,۸۹۷,۵۰۰,۰۰۰	۱۱,۵۰۰
قیر ۶۰۷۰ - صادراتی	نفت و گاز سیه فام	۸۸۲,۰۷۴,۱۰۰,۰۰۰	۱۱,۱۰۰
قیر ۶۰۷۰ - صادراتی	صنعت قیر پارسیان انرژی	۱,۲۳۱,۰۳۷,۵۰۰,۰۰۰	۱۷,۵۰۰
قیر ۶۰۷۰ - صادراتی	نفت پاسارگاد بندرعباس	۱,۳۷۹,۱۲۵,۰۰۰,۰۰۰	۱۸,۵۰۰
قیر ۶۰۷۰ - صادراتی	نفت جی	۱,۵۹۰,۶۵۰,۰۰۰,۰۰۰	۲۳,۰۵۰

ارزش معاملات کالاهای صادراتی، مرداد ۱۴۰۰ - ریال



حجم معاملات کالاهای صادراتی، مرداد ۱۴۰۰ - تن



About us

The section of oil, gas and petro-chemistry is the up-most and first industrial vantage of the country and the pivot of the Economy of Iran. Regarding the importance of this section and the need for coordinating and organizing the most active people in the field of production and exporting oil, gas, and petrochemical products ,some forethoughtful and job- makers in the private section of the country decided to come together to fight against the threats by using the opportunity of mass intelligence and potentials.

2021 Iranian Oil, Gas and Petrochemical products exports' association All Rights Reserved.

OPEX Publications

Website: <https://www.opex.ir>

Contact information:021-88511611