



OPEX

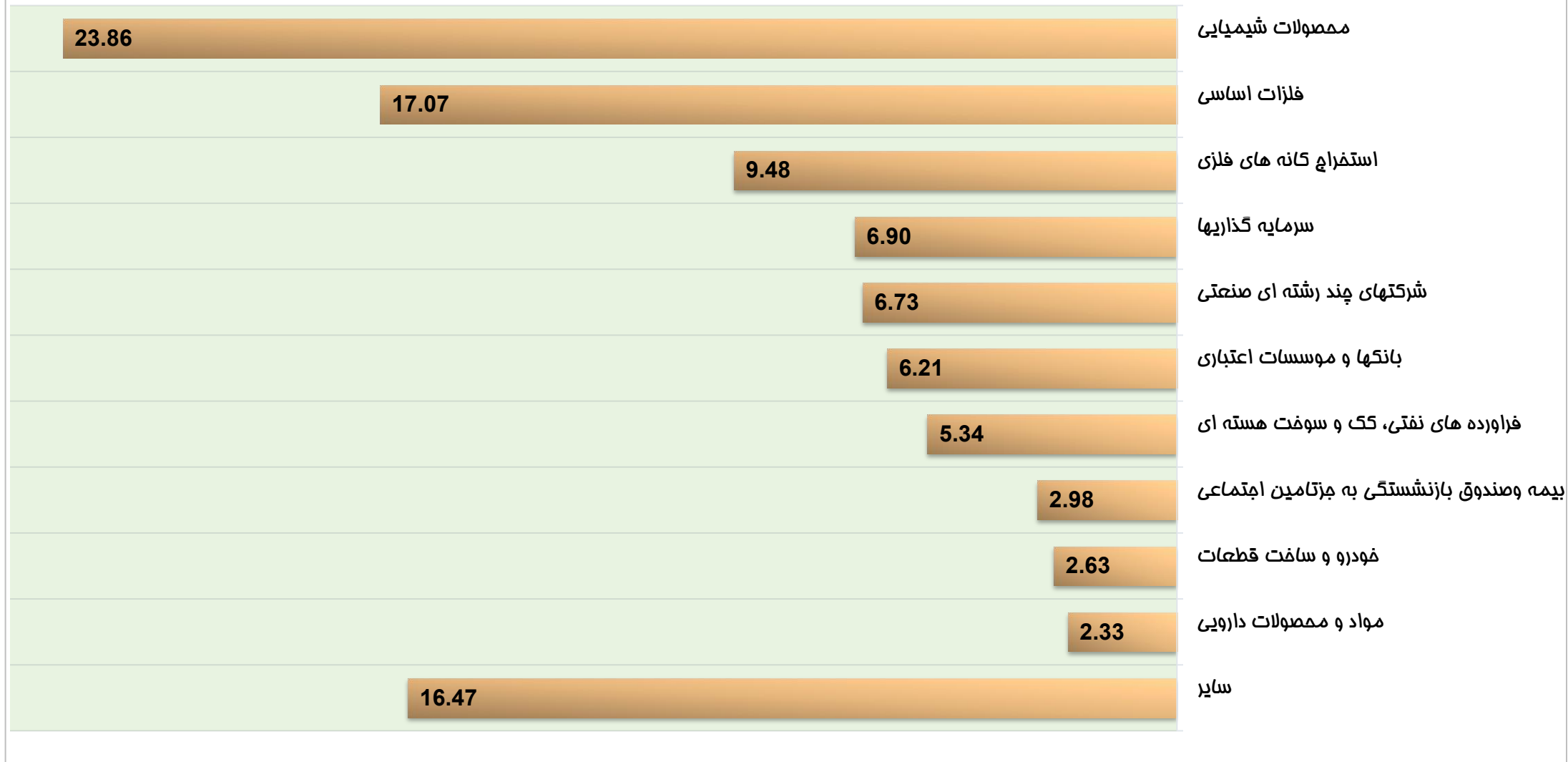
آمار ماهانه بازار بورس، شهریور ۱۴۰۰

تهیه شده در واحد پژوهش اتحادیه اوپکس

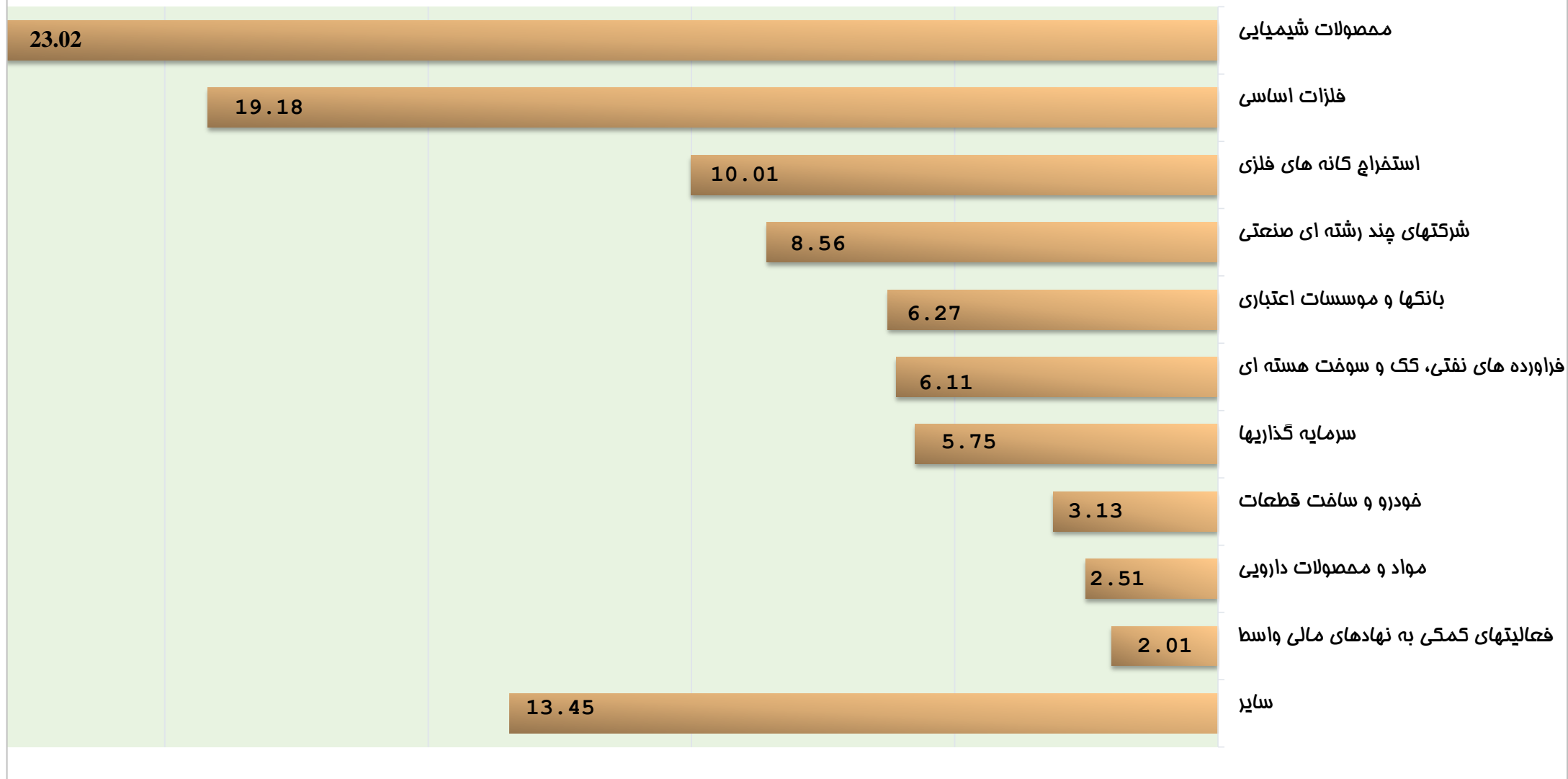
واحد: میلیارد ریال

نام بورس	نوع اوراق	ارزش معاملات		تجمعی از ابتدای سال		درصد تغییرات	
		شهریور ماه	مرداد ماه	شهریور ماه	تأپایان شهریور ماه	نسبت به ماه قبل	نسبت به سال قبل
		۱۴۰۰	۱۴۰۰	۱۳۹۹	۱۴۰۰	ماه قبل	سال قبل
بورس تهران	سهام	۱۵۸۹۰۴۷.۳	۸۶۸۳۵۹.۴۳	۲۰۶۸۷۸۹	۵۲۷۵۱۵۲.۵۰۸	۰.۸۲۹۹۴۱۹	-۰.۲۳۱۸۹۴۹۵۴
	اوراق بدهی	۲۹۵۵۰.۶۱۵	۲۱۲۷۹.۲۴۴	۱۶۹۷۹.۸۸۸	۱۳۲۸۸۸.۳۳۶۶	۰.۳۸۸۷۰۶	۰.۷۴۰۳۳۰۳۷۷
	ETFs	۴۰۶۷۰۷.۷۸	۱۹۶۲۲۱.۳۳	۲۳۰۶۹۸.۹۵	۱۵۰۴۲۰۴.۷۴۱	۱.۰۷۲۶۹۹۲	۰.۷۶۲۹۳۷۲۷۱
	مجموع	۲۰۲۵۳۰۵.۷	۱۰۸۵۸۶۰	۲۳۱۶۴۶۷.۹	۶۹۱۲۲۴۵.۵۸۶	۰.۸۶۵۱۶۲۸	-۰.۱۲۵۶۹۲۳۰۱
فرا بورس ایران	سهام	۶۸۶۲۹۳.۶۵	۳۲۷۲۸۹.۵۱	۶۶۷۰۸۶.۸۱	۱۷۷۳۷۹۰.۲۸۳	۱.۰۹۶۹۰۰۹	۰.۰۲۸۷۹۲۱۱۳
	اوراق بدهی	۳۲۰۵۷۷۹.۷	۱۰۵۳۵۳۴	۱۸۳۹۴۴.۶۱	۱۰۶۸۷۹۷۱.۹۵	۲.۰۴۲۸۸۱۹	۱۶.۴۲۷۹۶۲۱
	ETFs	۱۴۴۴۷۵.۱۶	۱۰۲۵۰۵.۴۲	۱۰۷۵۲۷.۹۹	۵۳۵۲۲۵.۰۴۰۱	۰.۴۰۹۴۳۹۲	۰.۳۴۳۶۰۵۱۵۸
	مجموع	۴۰۳۶۵۴۸.۵	۱۴۸۳۳۲۹	۹۵۸۵۵۹.۴	۱۲۹۹۶۹۸۷.۲۸	۱.۷۲۱۲۷۶۶	۳.۲۱۱۰۵۷۱۸۵
بورس کالا	بازارهای فیزیکی	۵۳۳۳۶۷	۳۵۵۵۰۲	۳۰۳۶۴۲	۲۴۶۲۶۸۸	۰.۵۰۰۳۲۰۷	۰.۷۵۶۵۶۵۲۹۷
	ETFs	۵۷۱۱	۷۱۰۷	۸۰۴۷	۲۰۰۶۹	-۰.۱۹۶۴۲۶	-۰.۲۹۰۲۹۴۵۲
	مجموع	۵۳۹۰۷۸	۳۶۲۶۰۹	۳۱۱۶۸۹	۲۴۸۲۷۵۷	۰.۴۸۶۶۶۴۷	۰.۷۲۹۵۳۸۰۹۷
بورس انرژی	بازارهای فیزیکی	۷۰۴۶۰	۶۰۷۰۳	۳۹۳۳۷	۴۲۴۸۷۴	۰.۱۶۰۷۳۳۴	۰.۷۹۱۱۸۸۹۵۷
	ETFs	۱.۳۷	۰.۰۲	۹	۱.۴۶	۶۷.۵	-۰.۸۴۷۷۷۷۷۷۸
	مجموع	۷۰۴۶۱.۳۷	۶۰۷۰۳.۰۲	۳۹۳۴۶	۴۲۴۸۷۵.۴۶	۰.۱۶۰۷۵۵۶	۰.۷۹۰۸۱۴۰۶
	مجموع کل	۶۶۷۱۳۹۳.۵	۲۹۹۲۵۰۱	۳۶۲۵۸۱۷۶.۳	۲۲۸۱۶۸۶۵.۳۲	۱.۲۲۹۳۷۰۵	۰.۸۳۹۹۳۹۶۵۴
میانگین روزانه	۲۹۰۰۶۰.۵۹	۱۸۷۰۳۱.۳۱	۱۷۲۶۶۰.۷۷	۱۱۴۷۹۳۵.۹۰۳	۰.۵۵۰۸۶۶۵	۰.۶۷۹۹۴۴۹۰۲	

ده صنعت با بیشترین ارزش بازار سهام در مجموع بورس و فرابورس - شهریور ۱۴۰۰ - درصد



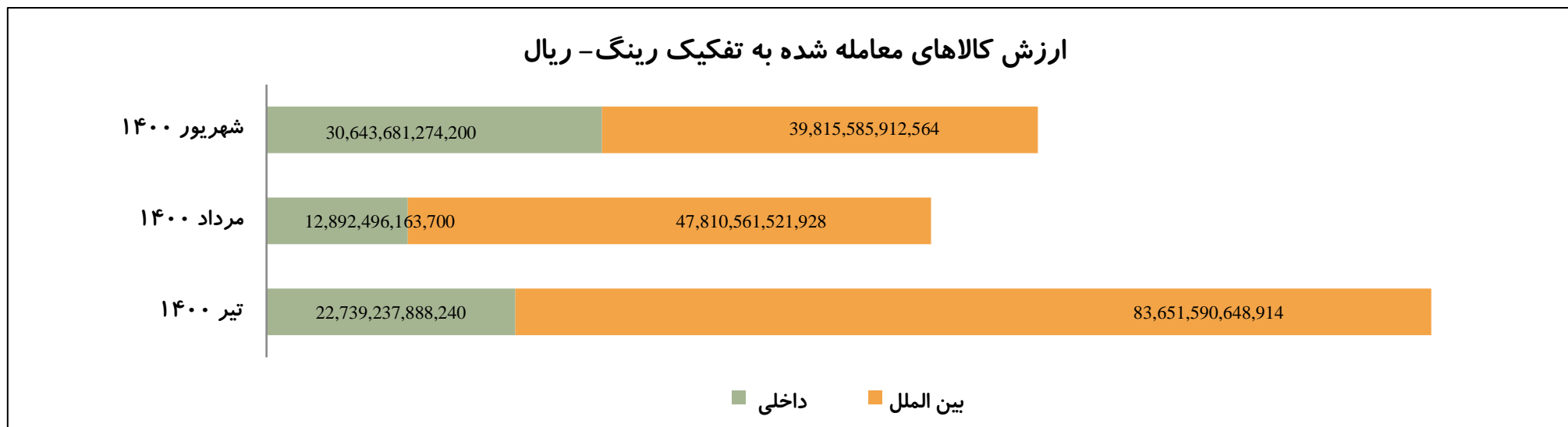
ده صنعت با بیشترین ارزش بازار سهام در بورس تهران - شهریور ۱۴۰۰ - درصد



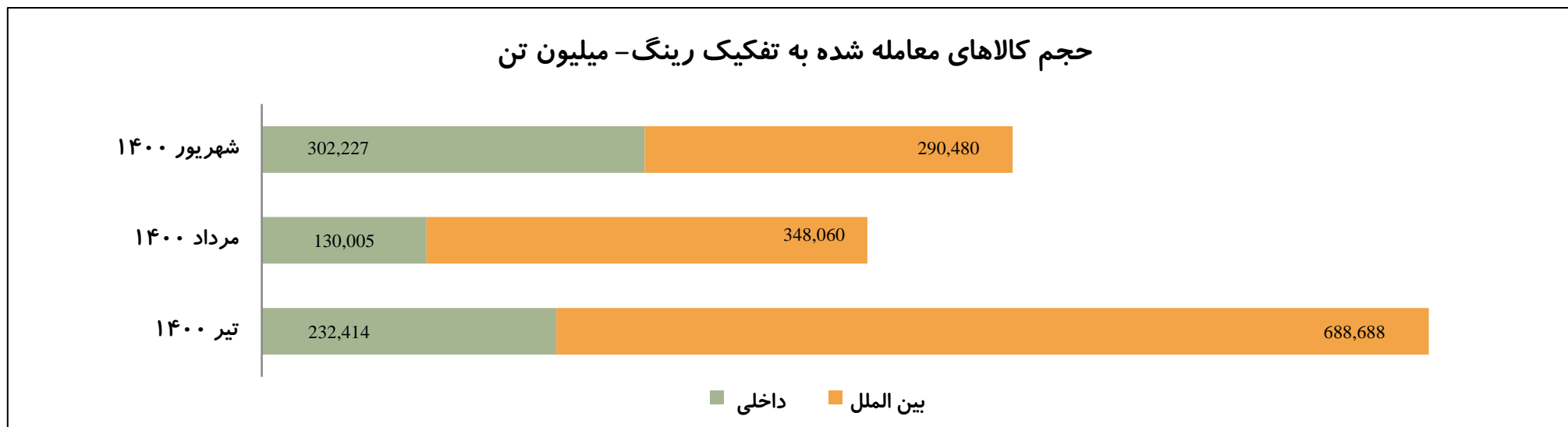
ده صنعت با بیشترین ارزش بازار سهام در فرابورس ایران- شهریور ۱۴۰۰- درصد



انباشته از ابتدای سال ۱۴۰۰ تا انتهای شهریور ماه ۱۴۰۰		انباشته از ابتدای سال ۱۴۰۰ تا انتهای مرداد ماه ۱۴۰۰		سال ۱۳۹۹		گروه کالا
ارزش معاملات (میلیارد ریال)	مجموع معاملات (تن)	ارزش معاملات (میلیارد ریال)	مجموع معاملات (تن)	ارزش معاملات (میلیارد ریال)	مجموع معاملات (تن)	
۱۱۷۴۱	۲۳۶۵۰۰	۱۰۲۸۰	۲۲۲۰۰۰	۸۵۵۸	۳۱۳۷۵۰	گروه کالاهای معدنی
۳۴۶	۳	۲۴۷	۳	۶۴۹۴	۶۸۴	گروه کالاهای کشاورزی
۱۳۲۲۵۰۴	۱۶۵۳۲۱۷۱	۱۰۵۹۴۳۸	۱۰۵۲۷۷۸۸	۱۶۶۰۶۵۳	۱۳۴۲۴۴۵۶	گروه کالاهای فلزی
۱۱۰۸۲۸۱	۹۱۸۵۷۸۷	۸۴۶۶۰۵	۷۱۸۱۲۳۵	۱۵۲۵۵۰۶	۲۰۹۰۸۹۲۱	گروه محصولات نفتی و پتروشیمی
۱۹۸۱۶	۱۲۰۶۳۵	۱۲۷۵۱	۸۱۴۳۷	۹۲۶۲	۱۲۳۳۶۳	بازار فرعی
.	.	.	.	۳۲۶	.	بازار املاک و مستغلات
۲۴۶۲۶۸۸	۲۶۰۷۵۰۹۶	۱۹۲۹۳۲۱	۱۸۰۱۲۴۶۳	۳۲۱۰۷۹۹	۳۴۷۷۱۱۷۴	کل بازار



Source: irenex



Source: irenex

- در شهریور ۱۴۰۰، در بازار فیزیکی بورس انرژی ایران به میزان ۵۹۲,۷۰۷ میلیون تن انواع فرآورده‌های هیدروکربوری به ارزش بیش از ۷۰,۴۵۹ تریلیون ریال معامله شد. حدود ۳۰,۲۲۲۷ میلیون تن معادل ۵۰/۹ درصد از محصولات در رینگ داخلی و ۲۹۰,۴۸۰ میلیون تن معادل ۴۹/۱ درصد از محصولات در رینگ بین الملل مورد معامله قرار گرفت.
- پنج عرضه‌کننده با بیشترین حجم معاملات در بازار فیزیکی بورس انرژی عبارتند از: مجتمع گاز پارس جنوبی (۸۴۶۵۶ تن)، شرکت پالایش نفت تهران (۷۲۹۵۸ تن) شرکت ملی پخش فرآورده‌های نفتی ایران (۵۲۰۰۰ تن)، شرکت پالایش نفت امام خمینی شازند (۵۰۰۰۰ تن)، شرکت پالایش نفت کرمانشاه (۴۶۰۲۸ تن).
- پنج عرضه کننده با بیشترین ارزش معاملات در بازار فیزیکی بورس انرژی عبارتند از: مجتمع گاز پارس جنوبی (۹۹۸۴۳۷۳۹۲۰۰۰ ریال)، شرکت پالایش نفت امام خمینی شازند (۷۳۰۵۸۲۶۷۵۳۰۰۰ ریال) شرکت ملی پخش فرآورده‌های نفتی ایران (۶۷۹۱۹۱۳۰۶۷۷۱۰ ریال)، شرکت پالایش نفت لاوان (۵۳۵۹۸۱۹۹۴۴۹۶۰ ریال) و شرکت نفت ستاره فلیچ فارس (۴۸۹۶۹۲۱۸۲۱۹۲۵ ریال).
- در شهریور ۱۴۰۰، در بازار فیزیکی بورس انرژی، پنج کالای گاز مایع، ته مانده برج تقطیر، میعانات گازی، سی اس او و نفتا به ترتیب با ۱,۰۹۰۰۰، ۹۲۰۰۰، ۴۴۳۶۶، ۴۰۰۰۰ و ۳۵۰۰۰ تن دارای بیشترین میزان معاملات و پنج کالای گاز مایع، ته مانده برج تقطیر، نفتا، نفتای کامل و میعاناتگازی به ترتیب با ۱۴۵۱۷۳۴۳۴۲۵۲۱۰، ۱۱۵۷۶۳۰۳۳۲۷۴۰۰، ۱۱۵۷۶۳۰۳۳۲۷۴۰۰، ۴۸۹۶۹۲۱۸۲۱۹۲۵، ۴۸۹۶۹۲۱۸۲۱۹۲۵ و ۴۷۹۱۴۵۳۸۹۲۰۹۶۰ ریال دارای بیشترین میزان ارزش معاملات در بازار فیزیکی بوده‌اند.

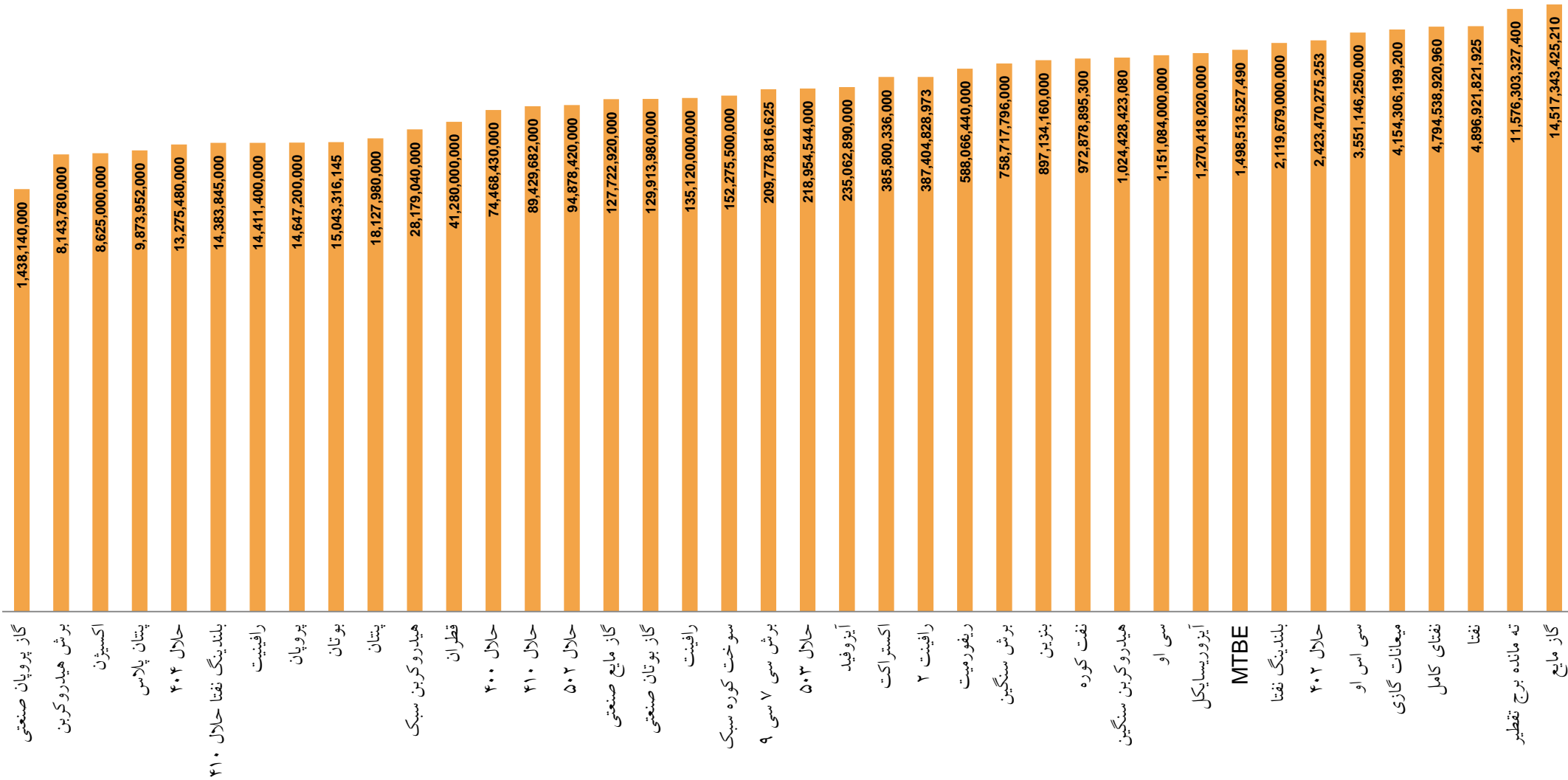
رینگ	کالا	تولید کننده	ارزش ریالی معامله شده	حجم کل معامله شده (تن)
داخلی	گاز پروپان صنعتی	شرکت پتروشیمی بندر امام	۱,۴۳۸,۱۴۰,۰۰۰	۱۰
داخلی	برش هیدروکربن	شرکت پتروشیمی بیستون	۸,۱۴۳,۷۸۰,۰۰۰	۱۰۰
داخلی	اکسیژن	شرکت فجر انرژی خلیج فارس	۳,۶۷۵,۰۰۰,۰۰۰	۱۰۵
		شرکت متانول کاوه	۴,۹۵۰,۰۰۰,۰۰۰	۱۵۰
داخلی	پنتان پلاس	شرکت پتروشیمی بوشهر	۹,۸۷۳,۹۵۲,۰۰۰	۸۸
داخلی	حلال ۴۰۴	شرکت پالایش نفت شیراز	۱۳,۲۷۵,۴۸۰,۰۰۰	۹۳
داخلی	بلندینگ نفتا حلال ۴۱۰	شرکت پالایش نفت شیراز	۱۴,۳۸۳,۸۴۵,۰۰۰	۱۲۰
داخلی	رافینت	شرکت پتروشیمی بیستون	۱۳۵,۱۲۰,۰۰۰,۰۰۰	۱,۰۰۰
داخلی	پروپان	شرکت پالایش نفت تهران	۱۴,۶۴۷,۲۰۰,۰۰۰	۱۰۰
بین الملل	بوتان	شرکت پالایش نفت کرمانشاه	۱۵,۰۴۳,۳۱۶,۱۴۵	۱۱۰
داخلی	پنتان	شرکت پتروشیمی تبریز	۱۸,۱۲۷,۹۸۰,۰۰۰	۶۰

رینگ	کالا	تولید کننده	ارزش ریالی معامله شده	حجم کل معامله شده (تن)
بین الملل	هیدروکربن سبک	پترو پالایش نیک یزد	۲۸,۱۷۹,۰۴۰,۰۰۰	۲۰۰
داخلی	قطران	شرکت ذوب آهن اصفهان	۴۱,۲۸۰,۰۰۰,۰۰۰	۳۰۰
داخلی	حلال ۴۰۰	شرکت پالایش نفت اصفهان	۷۴,۴۶۸,۴۳۰,۰۰۰	۵۰۲
داخلی	حلال ۴۱۰	شرکت پالایش نفت اصفهان	۸۹,۴۲۹,۶۸۲,۰۰۰	۶۰۹
داخلی	حلال ۵۰۲	شرکت پالایش نفت اصفهان	۹۴,۸۷۸,۴۲۰,۰۰۰	۶۷۹
داخلی	گاز مایع صنعتی	شرکت پتروشیمی بندر امام	۱۲۷,۷۲۲,۹۲۰,۰۰۰	۸۹۰
داخلی	گاز بوتان صنعتی	شرکت پتروشیمی بندر امام	۱۲۹,۹۱۳,۹۸۰,۰۰۰	۹۰۰
داخلی	رافینیت	شرکت پتروشیمی بوعلی سینا	۱۴,۴۱۱,۴۰۰,۰۰۰	۱۰۰
داخلی	سوخت کوره سبک	شرکت پتروشیمی تبریز	۱۵۲,۲۷۵,۵۰۰,۰۰۰	۱,۳۰۰
بین الملل	برش سی ۷ سی ۹	شرکت پتروشیمی تبریز	۲۰۹,۷۷۸,۸۱۶,۶۲۵	۱,۱۵۰
داخلی	حلال ۵۰۳	شرکت پالایش نفت اصفهان	۲۱۸,۹۵۴,۵۴۴,۰۰۰	۱,۶۰۹
داخلی	آیزوفید	شرکت پالایش نفت تبریز	۱۰۴,۴۳۶,۱۴۰,۰۰۰	۹۲۹
		شرکت پالایش نفت تهران	۱۰۷,۵۲۵,۰۰۰,۰۰۰	۱,۰۰۰
		شرکت پالایش نفت شیراز	۲۳,۱۰۱,۷۵۰,۰۰۰	۲۰۰
داخلی	اکستراکت	شرکت نفت ایرانول	۲۲۸,۷۹۸,۳۳۶,۰۰۰	۲,۸۶۰
		شرکت نفت سپاهان	۲۵,۸۰۶,۰۰۰,۰۰۰	۲۷۶
		شرکت نفت ایرانول	۱۳۱,۱۹۶,۰۰۰,۰۰۰	۱,۵۰۸

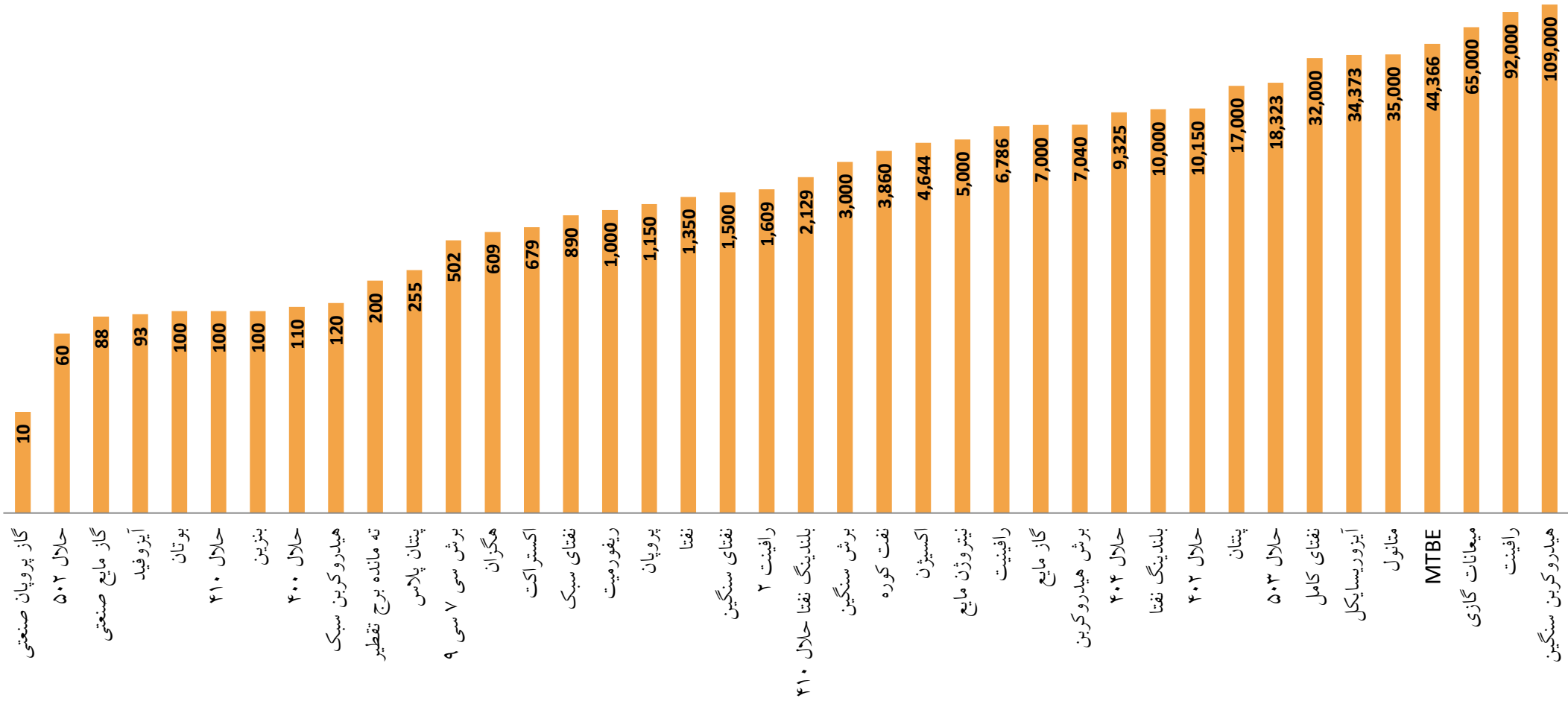
رینگ	کالا	تولید کننده	ارزش ریالی معامله شده	حجم کل معامله شده (تن)
بین الملل	رافینت ۲	شرکت پتروشیمی شیمی بافت	۳۸۷,۴۰۴,۸۲۸,۹۷۳	۳,۰۰۰
داخلی	ریفورمیت	شرکت پتروشیمی بوعلی سینا	۵۸۸,۰۶۶,۴۴۰,۰۰۰	۳,۳۶۰
داخلی	برش سنگین	شرکت پتروشیمی امیرکبیر	۱۴۵,۶۲۶,۷۰۰,۰۰۰	۱,۶۰۰
		شرکت پتروشیمی بندر امام	۴۵,۱۷۱,۱۲۶,۰۰۰	۵۰۶
		شرکت پتروشیمی تبریز	۱۲۱,۷۳۵,۰۵۰,۰۰۰	۱,۳۲۵
		شرکت پتروشیمی جم	۱۲۶,۱۸۰,۴۰۰,۰۰۰	۱,۳۰۰
		شرکت پتروشیمی شازند	۳۲۰,۰۰۴,۵۲۰,۰۰۰	۳,۵۴۲
		شرکت پتروشیمی شازند	۸۹۷,۱۳۴,۱۶۰,۰۰۰	۵,۰۰۰
بین الملل	بنزین	شرکت ملی نفت ایران	۹۷۲,۱۷۸,۱۹۵,۳۰۰	۱۰,۰۰۰
بین الملل	نفت کوره	شرکت پتروشیمی بوعلی سینا	۱,۰۲۴,۴۲۸,۴۲۳,۰۸۰	۷,۰۰۰
داخلی	سی او	شرکت پالایش نفت آبادان	۱,۱۵۱,۰۸۴,۰۰۰,۰۰۰	۱۳,۲۰۰
داخلی	آیزورسیاکیل	شرکت پالایش نفت اصفهان	۴۲۲,۲۷۶,۰۲۵,۰۰۰	۳,۰۰۰
		شرکت پالایش نفت بندرعباس	۵۳۷,۵۶۴,۰۰۰,۰۰۰	۴,۰۰۰
		شرکت پالایش نفت تهران	۲۶۵,۷۵۹,۴۴۵,۰۰۰	۱,۹۷۵
		شرکت پالایش نفت شیراز	۴۴,۸۱۸,۵۵۰,۰۰۰	۳۵۰
		شرکت پتروشیمی بندر امام	۱۱۲,۸۷۴,۵۰۰,۰۰۰	۵۴۰
داخلی	MTBE	شرکت پتروشیمی شیمی بافت	۲۱۰,۰۰۰,۰۰۰,۰۰۰	۱,۰۰۰
		شرکت پتروشیمی شیمی بافت	۱۰۷,۰۳۵,۷۸۳,۷۵۰	۵۰۰
		شرکت پتروشیمی بندر امام	۱,۰۶۸,۶۰۳,۲۴۳,۷۴۰	۵,۰۰۰
		شرکت پتروشیمی بندر امام		
بین الملل				

رینگ	کالا	تولید کننده	ارزش ریالی معامله شده	حجم کل معامله شده (تن)
داخلی	بلندیگ نفتا	شرکت پالایش نفت بندرعباس	۲,۱۱۹,۶۷۹,۰۰۰,۰۰۰	۱۷,۰۰۰
داخلی	حلال ۴۰۲	شرکت پالایش نفت اصفهان	۲۳۷,۰۵۰,۵۲۰,۰۰۰	۱,۷۹۰
		شرکت پالایش نفت تبریز	۸۹۱,۳۰۹,۱۸۰,۰۰۰	۶,۷۴۳
		شرکت پالایش نفت بندرعباس	۱,۰۶۵,۹۱۷,۲۲۰,۰۰۰	۸,۱۳۸
		شرکت پالایش نفت تهران	۲۹,۷۵۷,۶۰۰,۰۰۰	۲۳۳
		شرکت پالایش نفت کرمانشاه	۱۱۶,۰۵۴,۶۴۰,۰۰۰	۹۰۷
بین الملل	حلال ۴۰۲	شرکت پالایش نفت کرمانشاه	۸۳,۳۸۱,۱۱۵,۲۵۳	۵۱۲
داخلی	سی اس او	شرکت پالایش نفت امام خمینی شازند	۳,۵۵۱,۱۴۶,۲۵۰,۰۰۰	۴۰,۰۰۰
داخلی	میعانات گازی	شرکت پالایش گاز خانگیران	۸۴۱,۹۹۵,۰۰۰,۰۰۰	۸,۹۱۰
		شرکت پالایش گاز سراجیه قم	۸۷,۳۱۱,۱۹۹,۲۰۰	۸۰۰
		شرکت مجتمع گاز پارس جنوبی	۳,۲۲۵,۰۰۰,۰۰۰,۰۰۰	۳۴,۶۵۶
بین الملل	نفتای کامل	شرکت پالایش نفت لاوان	۴,۷۹۴,۵۳۸,۹۲۰,۹۶۰	۳۲,۰۰۰
بین الملل	نفتا	شرکت نفت ستاره خلیج فارس	۴,۱۹۶,۹۲۱,۸۲۱,۹۲۵	۳۵,۰۰۰
داخلی	ته مانده برج تقطیر	شرکت پالایش نفت کرمانشاه	۹۸۴,۷۰۴,۰۰۰,۰۰۰	۱۲,۰۰۰
		پالایش نفت امام خمینی شازند	۷,۳۰۵,۸۲۶,۷۵۳,۰۰۰	۵۰,۰۰۰
		شرکت پالایش نفت کرمانشاه	۳,۲۸۵,۷۷۲,۵۷۴,۴۰۰	۳۰,۰۰۰
بین الملل	گاز مایع	شرکت پالایش گاز سرخون و قشم	۱۳۳,۹۳۳,۵۳۸,۷۵۰	۱,۰۰۰
		شرکت پالایش گاز فجر جم	۲۶۶,۸۴۱,۸۷۴,۷۵۰	۲,۰۰۰
		شرکت پالایش نفت لاوان	۵۶۵,۲۸۱,۰۲۴,۰۰۰	۴,۰۰۰
		شرکت مجتمع گاز پارس جنوبی	۶,۷۵۹,۳۷۳,۹۲۰,۰۰۰	۵۰,۰۰۰
		شرکت ملی پخش فرآورده های نفتی ایران	۶,۷۹۱,۹۱۳,۰۶۷,۷۱۰	۵۲,۰۰۰

ارزش کالاهای معامله شده در بورس انرژی، شهریور ۱۴۰۰ - ریال



حجم کالاهای معامله شده در بورس انرژی، شهریور ۱۴۰۰ - تن



- در شهریور ۱۴۰۰، در بازار فیزیکی بورس کالا در بین محصولات پتروشیمی، محصولات پلیمری بیشترین حجم و ارزش معامله را داشتند. بدین ترتیب، سه عرضه کننده محصولات پلیمری پتروشیمی تندگویان (۷۳۶۱۵ تن)، پتروشیمی بندر امام (۳۶۳۳۷ تن) و پتروشیمی امیرکبیر (۳۳۳۱۲ تن) بیشترین حجم معامله را داشتند.
- سه عرضه کننده محصولات پلیمری پتروشیمی تندگویان (۱۹۷۶۹۱۵۷۷۲۱ هزار ریال)، پتروشیمی بندر امام (۱۱۸۲۵۰۹۶۹۳۲ هزار ریال) و پتروشیمی امیرکبیر (۹۱۷۳۱۹۶۶۴۰ هزار ریال) بیشترین ارزش معاملات را داشتند.
- در شهریور ۱۴۰۰، در بازار فیزیکی بورس کالا در بین انواع فرآورده های نفتی، وکیوم باتوم بیشترین میزان معاملات از نظر حجم و ارزش معامله را داشت. در این بین، شرکت پالایش نفت بندر عباس، شرکت پالایش نفت اصفهان و پالایش نفت تهران (تندگویان) به ترتیب با ۱۶۰۰۰۰، ۱۵۵۰۰۰ و ۹۵۰۰۰ تن بیشترین حجم معامله به میزان ۱۰۹۸۸۶۳۰۰۰۰ ، ۱۰۳۳۵۲۴۱۳۰۰ و ۶۳۴۸۰۶۵۲۳۰ هزار ریال داشتند.
- طبق آمار معاملات صادراتی بورس کالا در شهریور ۱۴۰۰، کالاهای قیر ۶۰۷۰، قیر ۸۵۱۰۰ و قیر ۲۰۳۰۰ با بیشترین حجم معامله به ارزش ۳۲۳۳۰۸۵۰۶۰۹۰۰۰، ۱۲۷۱۷۴۶۰۰۰۰۰۰ و ۷۶۲۸۹۰۰۰۰۰۰۰ صادر شده اند.

حجم معامله (تن)	ارزش معامله (هزارریال)	تولید کننده		
۴۰	۳,۲۴۸,۱۶۰	کود شیمیایی اوره لردگان	شیمیایی	محصولات پتروشیمی
۴۰	۳,۵۱۷,۰۰۰	نیرو کلر		
۶۸	۱۷,۸۸۴,۰۰۰	Huishang Investment Co. Limited - چین		
۲۰۰	۱۸,۹۰۰,۰۰۰	ذوب آهن اصفهان		
۳۰۰	۲۵,۷۸۶,۳۰۰	پتروشیمی پردیس		
۱,۱۸۰	۲۷,۶۶۷,۷۲۰	پتروشیمی شیراز		
۲۵۰	۳۳,۹۵۶,۶۷۵	فرساشیمی		
۶۲۰	۱۳۱,۱۷۸,۴۴۰	پتروشیمی بوعلی سینا		
۳۱۳	۱۳۷,۶۷۲,۳۵۱	Tibalaji Petrochem Private Limited - هند		
۳۱۵	۱۶۲,۳۰۱,۰۳۵	پتروشیمی ارومیه		
۲,۴۱۵	۲۰۸,۱۷۸,۹۵۵	پتروشیمی کرمانشاه		
۱۴,۱۷۵	۳۵۴,۳۷۵,۰۰۰	شرکت معدنی املاح ایران		
۳,۵۷۰	۵۶۶,۱۳۴,۸۶۰	پتروشیمی بندرامام		
۴,۹۵۰	۷۳۵,۶۷۵,۶۲۵	پتروشیمی مروارید		
۵,۶۷۶	۸۴۳,۵۹۹,۹۶۶	پتروشیمی مارون		
۵,۶۴۰	۹۵۹,۵۲۰,۶۲۰	پتروشیمی برزویه		
۳,۴۸۵	۹۶۷,۸۹۳,۲۲۵	پتروشیمی خراسان		
۵,۳۵۹	۹۸۴,۶۰۸,۵۸۷	پتروشیمی فن آوران		
۴۸,۲۲۵	۱,۶۵۶,۴۵۵,۰۷۵	پتروشیمی اروند		
۳,۶۴۲	۲,۱۹۰,۳۱۴,۳۸۲	پتروشیمی کارون		
۶,۳۲۵	۲,۴۶۶,۲۵۲,۸۰۰	پتروشیمی بیستون		
۷,۱۸۰	۲,۸۳۴,۴۷۴,۲۲۵	سرمایه گذاری صنایع شیمیائی ایران		
۱۳,۰۲۷	۴,۲۴۲,۵۰۰,۸۰۶	پتروشیمی شازند		
۲۹,۶۱۶	۷,۷۶۱,۶۴۲,۹۸۴	پتروشیمی پارس		
۱۵۶,۶۱۱	۲۷,۳۳۳,۸۰۸,۷۹۱	جمع		

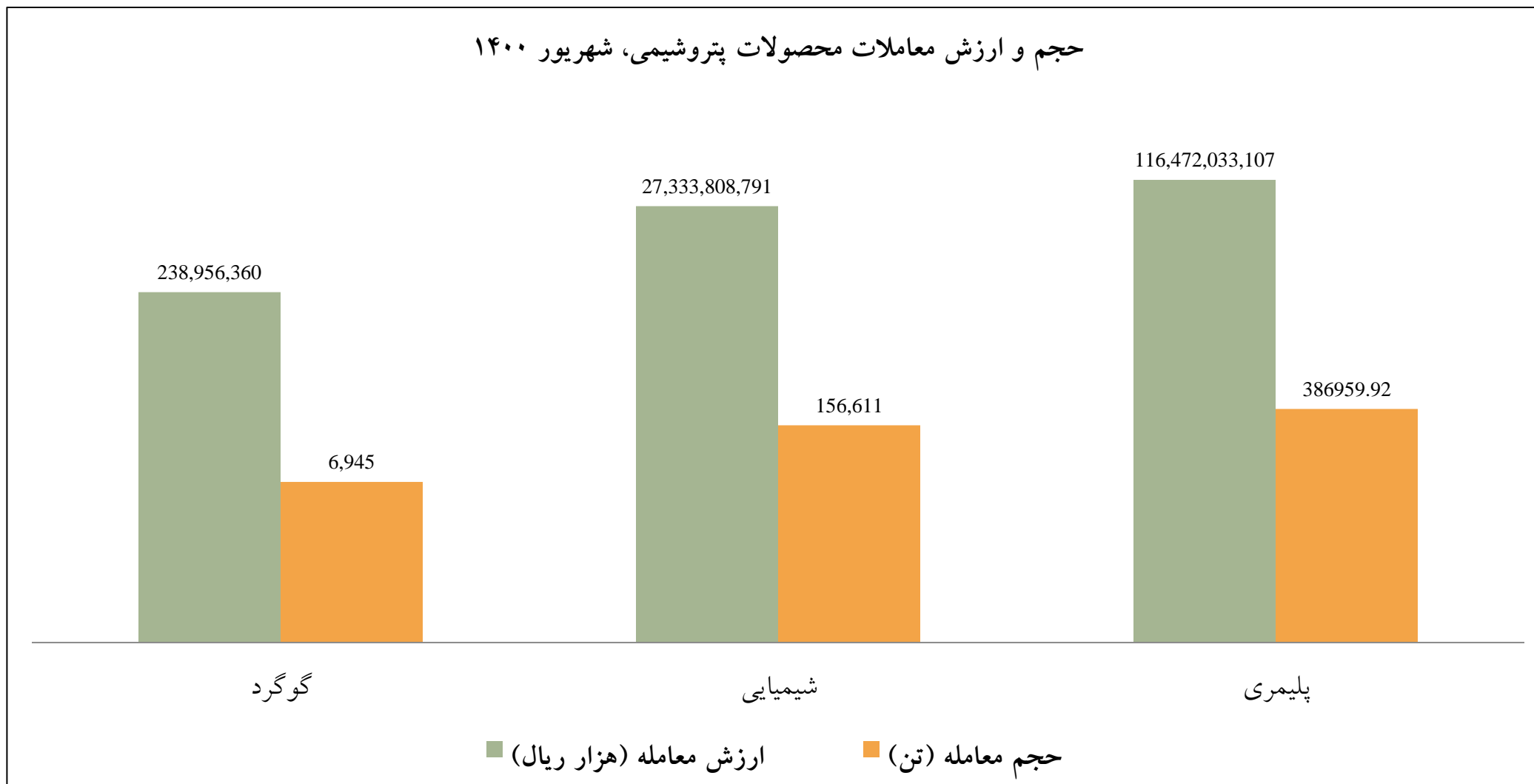
حجم معامله (تن)	ارزش معامله (هزارریال)	تولید کننده		
۷۰	۲۶,۳۲۸,۱۰۰	محب بسپار ایده گستر	پلیمری	محصولات پتروشیمی
۲۳۱	۷۴,۵۴۶,۱۴۲	تولیدی پلاستیک ایسین		
۴۰۰	۱۲۵,۸۵۵,۶۰۰	آرتان پترو کیهان		
۸۶۴	۱۸۸,۸۴۴,۱۶۸	پتروشیمی میاندوآب		
۸۲۰	۲۵۴,۶۲۴,۶۱۰	شرکت پلی استایرن انبساطی سهند		
۷۹۲	۲۹۳,۱۹۹,۷۸۶	پتروپاک مشرق زمین		
۹۹۰	۳۲۱,۷۰۸,۲۶۶	بانپار پلیمر گنبد		
۱,۰۱۲	۳۲۳,۸۴۰,۰۰۰	Wankai New Material چین		
۱,۱۰۱	۳۶۹,۴۶۰,۸۶۰	پلی اکریل ایران		
۱,۵۰۸	۴۷۷,۸۰۱,۵۸۵	پتروشیمیایی تخت جمشید پارس		
۱,۴۱۰	۵۵۶,۷۶۷,۳۹۰	پتروشیمی آبادان		
۱,۰۶۰	۵۸۲,۵۵۵,۶۱۰	پتروشیمی قائد بصیر		
۴,۰۵۲	۸۹۰,۹۶۶,۹۲۸	پتروشیمی لرستان		
۳,۸۶۴	۱,۱۴۸,۲۵۶,۱۴۴	پتروشیمی کردستان		
۱۳۰۰.۴	۱,۳۵۰,۴۷۶,۱۲۵	پتروشیمی خوزستان		
۳,۷۵۰	۱,۶۰۸,۵۱۶,۴۴۴	پتروشیمی تخت جمشید		
۷,۱۸۲	۱,۶۶۷,۰۹۴,۲۱۶	پلیمر کرمانشاه		
۶,۰۲۰	۱,۶۷۸,۱۷۵,۵۰۲	پتروشیمی مهاباد		
۵,۳۵۱	۱,۸۵۴,۶۵۱,۸۸۲	پتروشیمی پلی نار		
۶,۴۰۲	۱,۹۶۵,۸۲۷,۳۵۸	پتروشیمی لاله		
۷,۳۶۰	۲,۳۴۹,۲۶۸,۴۰۵	توسعه صنایع پتروشیمی پلی استایرن انتخاب		

حجم معامله (تن)	ارزش معامله (هزارریال)	تولید کننده		
۱۱۷۸۱	۲,۸۱۵,۳۷۳,۴۱۸	پتروشیمی مهر	پلیمری	محصولات پتروشیمی
۸,۳۸۰	۳,۰۲۰,۱۶۲,۱۴۰	پتروشیمی غدیر		
۱۱,۴۴۱	۳,۸۸۶,۴۶۹,۸۷۳	پتروشیمی رجال		
۱۵,۳۷۸	۴,۰۴۱,۰۹۷,۷۴۲	پتروشیمی آریا ساسول		
۱۱,۸۴۴	۴,۰۸۶,۳۷۱,۱۶۳	نوید زرشیمی		
۱۳,۸۴۲	۵,۲۸۱,۵۹۷,۵۵۰	پتروشیمی اروند		
۱۸,۱۷۱	۵,۷۵۷,۹۲۶,۶۹۸	پتروشیمی تبریز		
۱۹,۴۲۵	۵,۸۶۹,۰۷۴,۸۴۰	پتروشیمی شازند		
۲۶,۴۱۸	۶,۴۴۵,۳۸۲,۳۵۸	پتروشیمی جم		
۲۰,۷۱۰	۷,۲۶۸,۲۶۸,۴۰۶	پلی پروپیلن جم		
۳۰,۷۶۷	۹,۱۲۴,۰۹۲,۵۰۵	پتروشیمی مارون		
۳۳,۳۱۲	۹,۱۷۳,۱۹۶,۶۴۰	پتروشیمی امیرکبیر		
۳۶,۳۳۷	۱۱,۸۲۵,۰۹۶,۹۳۲	پتروشیمی بندرامام		
۷۳,۶۱۵	۱۹,۷۶۹,۱۵۷,۷۲۱	پتروشیمی تندگویان		
۳۸۶۹۵۹.۹۲	۱۱۶,۴۷۲,۰۳۳,۱۰۷	جمع		

حجم معامله (تن)	ارزش معامله (هزارریال)	تولید کننده			
۹۶۰	۲۵,۹۷۵,۶۸۰	پالایش نفت آبادان	گوگرد کلوخه	گوگرد	محصولات پتروشیمی
۱,۳۲۵	۴۳,۷۵۷,۳۰۰	پالایش نفت اصفهان	گوگرد گرانوله		
۴,۰۰۰	۱۴۷,۴۰۸,۱۲۰	پالایش نفت تهران (تندگویان)			
۱۰۰	۳,۲۹۰,۱۰۰	پالایش نفت بندرعباس			
۵۶۰	۱۸,۵۲۵,۱۶۰	پالایش نفت تبریز			
۶,۹۴۵	۲۳۸,۹۵۶,۳۶۰		جمع		

Source: imo.co

حجم و ارزش معاملات محصولات پتروشیمی، شهریور ۱۴۰۰



Source: imo.co

حجم معامله (تن)	ارزش معامله (هزارریال)	تولید کننده	نام کالا	
۹۲۰	۲۴۴,۹۸۴,۷۵۳	نفت سپاهان	روغن پایه ۴-SOC	فرآورده های نفتی
۱,۵۳۴	۲۸۳,۰۳۰,۷۷۴	نفت ایرانول آبادان	روغن پایه ۱۵۰-SN	
۱,۰۱۲	۲۰۲,۸۳۷,۴۸۳	نفت سپاهان		
۵۷۵	۱۳۳,۹۰۷,۲۸۸	نفت بهران		
۱,۰۰۰	۲۲۲,۶۶۰,۱۲۵	نفت پارس	روغن پایه ۵۰۰-SN	
۳,۷۰۳	۸۶۸,۶۹۳,۸۰۸	نفت سپاهان		
۱,۱۷۰	۲۶۴,۳۲۷,۰۷۶	نفت ایرانول تهران	روغن پایه ۶۰۰-SN	
۱,۰۹۲	۵۳۴,۳۰۸,۱۶۶	نفت ایرانول تهران	روغن پایه برای استاک	
۶,۰۰۰	۶۱۵,۵۳۱,۰۰۰	پالایش نفت آبادان		
۳۱,۰۰۰	۳,۳۳۰,۲۳۷,۰۰۰	پالایش نفت اصفهان	لوب کات سبک	
۳۴,۰۰۰	۳,۵۸۷,۳۷۰,۰۰۰	پالایش نفت تهران (تندگویان)		
۷۰,۰۰۰	۶,۶۶۸,۵۵۰,۰۰۰	پالایش نفت بندرعباس		
۵,۰۰۰	۵۰۴,۶۱۸,۰۰۰	پالایش نفت تبریز	لوب کات سنگین	
۴۸,۰۰۰	۴,۸۹۵,۰۴۰,۰۰۰	پالایش نفت تهران (تندگویان)		

حجم معامله (تن)	ارزش معامله (هزارریال)	تولید کننده	نام کالا	
۱۰۰	۶,۹۰۰,۰۰۰	نگین فخر شیراز	قیر امولسیون ۱ CRS	فرآورده های نفتی
۶۵	۴,۹۰۷,۵۰۰	نفت پاسارگاد اراک	قیر ۸۵۱۰۰	
۴۰۰	۳۰,۲۰۰,۰۰۰	تولید امولسیون پویا مرند		
۱۶۰	۱۵,۲۰۰,۰۰۰	بهبود صنعت بیرجند		
۵۰	۴,۸۲۵,۰۰۰	پالایش نفت جیران اردکان		
۲۸۳	۲۷,۸۶۰,۰۰۰	نفت پاسارگاد تهران	قیر MC۲۵۰	
۱۷۵	۱۸,۱۵۷,۸۷۵	نفت جی		
۲۴	۲,۲۸۰,۰۰۰	نگین فخر شیراز		
۱,۱۹۷	۹۰,۳۷۳,۵۰۰	نفت پاسارگاد تهران	قیر PG۷۰۱۶	
۲۹۳	۲۰,۸۷۶,۲۵۰	بام گام عایق ارومیه		
۵۹۰	۴۰,۱۲۰,۰۰۰	پالایش نگین سیاه آذربایجان		
۵۵۸	۴۲,۱۲۹,۰۰۰	نفت پاسارگاد اراک	قیر PG۵۸۲۲	
۷۰۰	۵۲,۸۵۰,۵۰۰	نفت پاسارگاد تبریز		
۴۶	۳,۴۷۳,۰۰۰	نفت پاسارگاد آبادان		
۵۰	۳,۹۷۵,۰۰۰	نفت پاسارگاد بندرعباس		
۲۹۲	۲۲,۰۴۶,۰۰۰	نفت پاسارگاد تهران	قیر PG۷۰۱۰	
۳,۰۹۵	۲۳۰,۳۸۷,۹۶۰	نفت جی		
۵۵۰	۴۱,۵۲۵,۰۰۰	نفت پاسارگاد تهران		
۳,۲۰۰	۲۵۴,۴۰۰,۰۰۰	نفت پاسارگاد شیراز	قیر PG۶۴۱۶	
۷,۳۷۰	۵۲۹,۶۵۹,۷۹۰	پالایش قیر ساتراپ جم	قیر ۲۰۰۳۰۰	

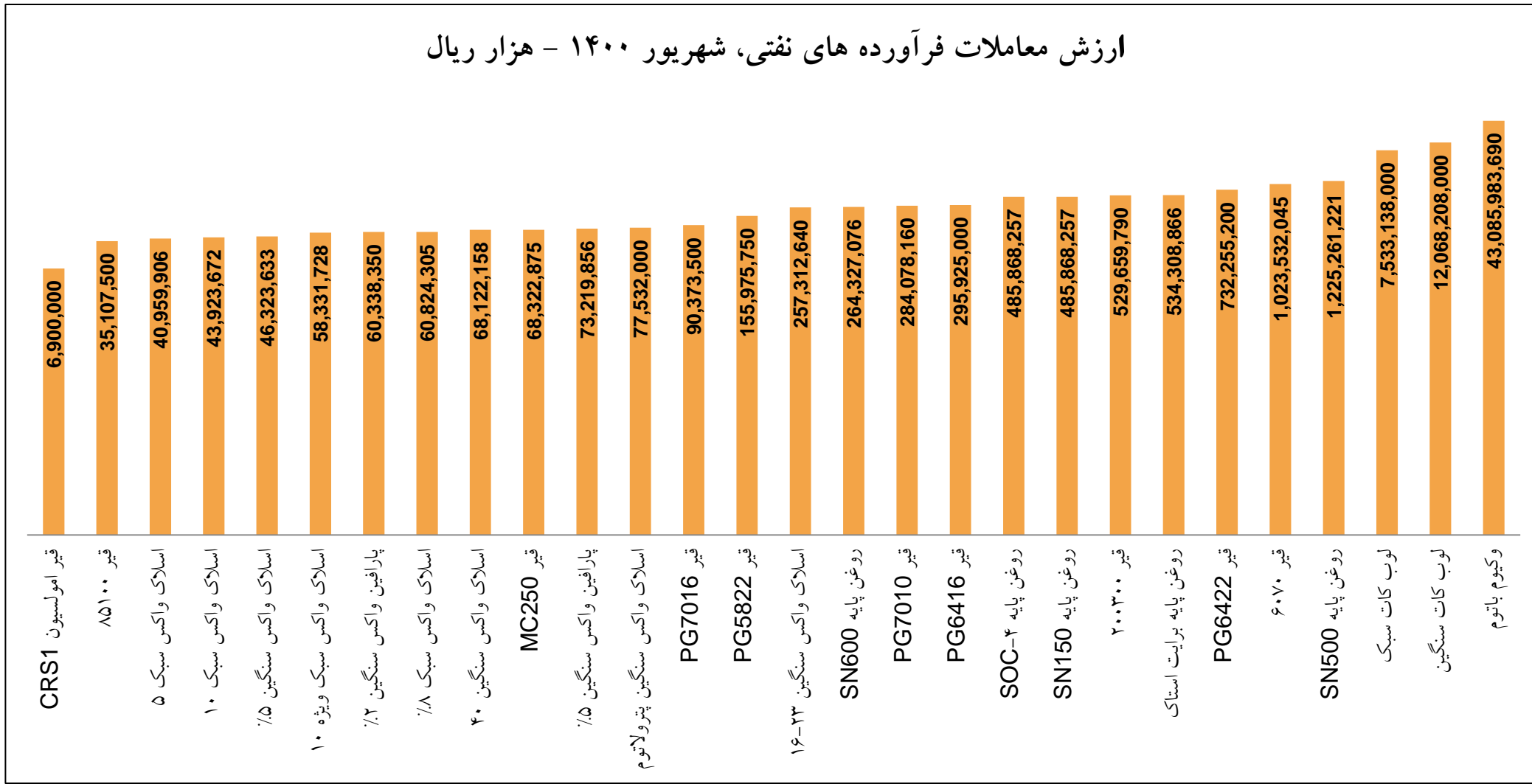
نام کالا	تولید کننده	ارزش معامله (هزارریال)	حجم معامله (تن)
قیر ۶۴۲۲ PG	نفت پاسارگاد اراک	۹۶,۷۵۷,۰۰۰	۱,۳۳۴
	نفت پاسارگاد بندرعباس	۷,۹۵۰,۰۰۰	۱۰۰
	نفت پاسارگاد تهران	۳۰۹,۵۵۰,۰۰۰	۴,۱۰۰
	نفت جی	۳۱۷,۹۹۸,۲۰۰	۴,۲۷۵
قیر ۶۰۷۰	اسپادانا قیر پاسارگاد	۱۴۳,۳۰۰,۰۰۰	۲,۰۰۰
	الوان قیر دلیجان	۲۳,۸۲۵,۱۰۰	۳۲۵
	پالایش قیر پارمیس دلیجان (پارمیس بام دلیجان)	۶۲,۷۵۵,۰۰۰	۸۷۵
	پالایش نفت شیراز	۳,۶۵۴,۶۰۰	۵۰
	قیر هرمز پارس (فومن شیمی گستر)	۳,۴۰۰,۰۰۰	۵۰
	نفت پاسارگاد آبادان	۲۴,۷۴۳,۰۰۰	۳۳۱
	نفت پاسارگاد اراک	۱۶۳,۷۹۷,۵۰۰	۲,۱۹۵
	نفت پاسارگاد بندرعباس	۳۶,۸۵۷,۵۰۰	۴۸۵
	نفت پاسارگاد تهران	۲۸۴,۶۰۱,۴۰۰	۳,۸۳۳
	نفت پاسارگاد شیراز	۳۷,۸۴۲,۰۰۰	۴۷۶
وکیوم باتوم	نفت جی	۱۹۱,۰۵۵,۹۴۵	۲,۵۵۴
	نگین فخر شیراز	۴۷,۷۰۰,۰۰۰	۶۰۰
	پالایش نفت امام خمینی (ره) شازند	۴,۶۲۷,۰۹۹,۹۰۰	۷۰,۰۰۰
	پالایش نفت تبریز	۳,۱۶۵,۴۶۶,۷۶۰	۴۸,۰۰۰
	پالایش نفت شیراز	۴,۴۱۵,۳۲۹,۵۰۰	۶۵,۰۰۰
	پالایش نفت آبادان	۳,۲۰۶,۱۵۱,۰۰۰	۵۰,۰۰۰
	پالایش نفت اصفهان	۱۰,۳۳۵,۲۴۱,۳۰۰	۱۵۵,۰۰۰
	پالایش نفت بندرعباس	۱۰,۹۸۸,۶۳۰,۰۰۰	۱۶۰,۰۰۰
	پالایش نفت تهران (تندگویان)	۶,۳۴۸,۰۶۵,۲۳۰	۹۵,۰۰۰

فرآورده های نفتی

حجم معامله (تن)	ارزش معامله (هزارریال)	تولید کننده	نام کالا	
۲۳۴	۴۰,۹۵۹,۹۰۶	نفت ایرانول تهران	اسلاک واکس سبک ۵	فرآورده های نفتی
۲۰۸	۴۳,۹۲۳,۶۷۲	نفت ایرانول تهران	اسلاک واکس سبک ۱۰	
۲۰۷	۴۶,۳۲۳,۶۳۳	نفت سپاهان	اسلاک واکس سنگین ۵٪	
۴۱۶	۵۸,۳۳۱,۷۲۸	نفت ایرانول آبادان	اسلاک واکس سبک ویژه ۱۰	
۲۵۰	۶۰,۳۳۸,۳۵۰	نفت سپاهان	پارافین واکس سنگین ۲٪	
۲۹۹	۶۰,۸۲۴,۳۰۵	نفت سپاهان	اسلاک واکس سبک ۸٪	
۴۴۲	۶۸,۱۲۲,۱۵۸	نفت ایرانول تهران	اسلاک واکس سنگین ۴۰	
۲۹۹	۷۳,۲۱۹,۸۵۶	نفت سپاهان	پارافین واکس سنگین ۵٪	
۳۶۴	۷۷,۵۳۲,۰۰۰	نفت ایرانول تهران	اسلاک واکس سنگین پترولاتوم	
۱,۵۳۶	۲۵۷,۳۱۲,۶۴۰	نفت پارس	اسلاک واکس سنگین ۱۶-۲۳	

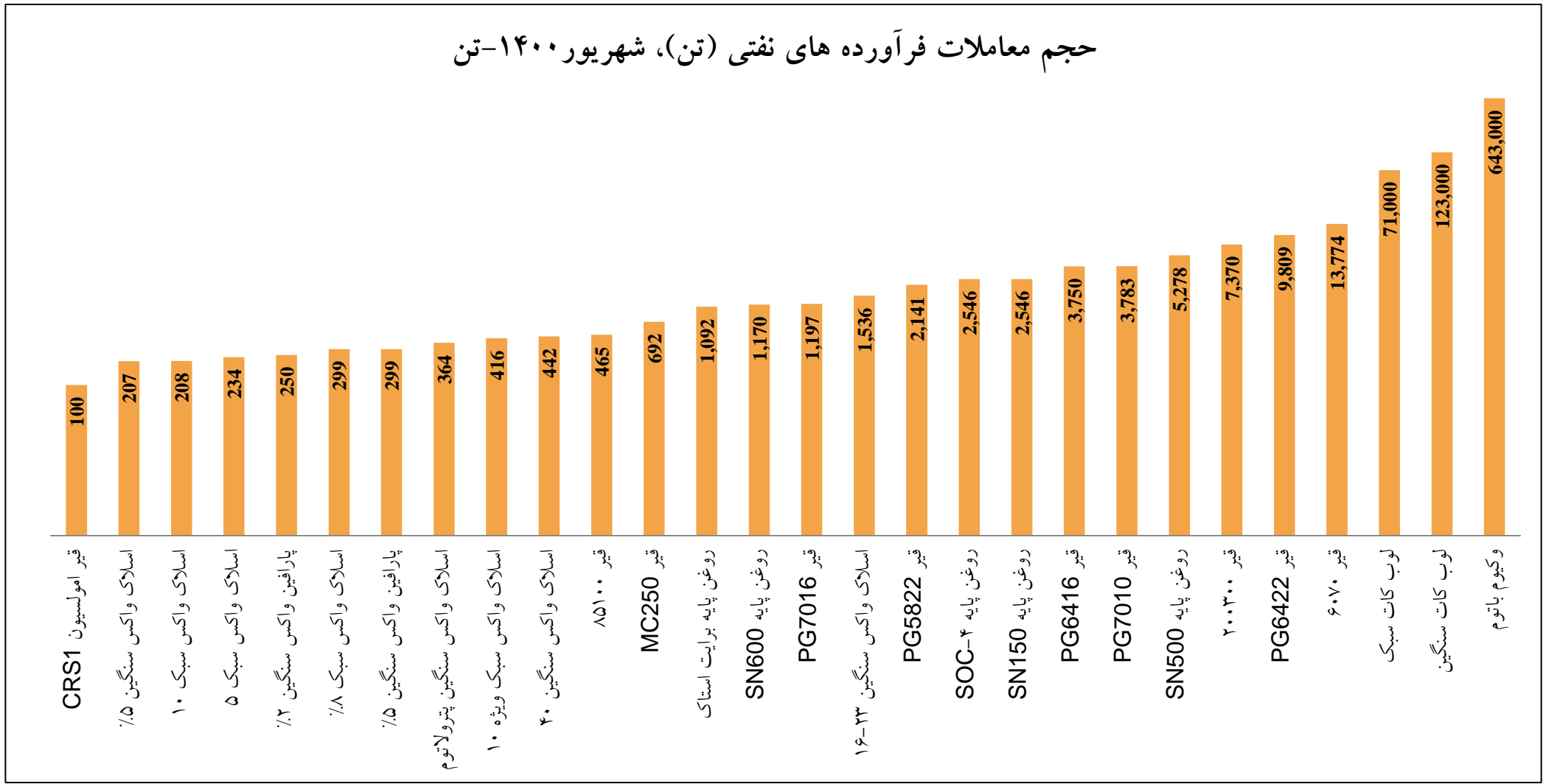
Source: imo.co

ارزش معاملات فرآورده های نفتی، شهریور ۱۴۰۰ - هزار ریال



Source: imo.co

حجم معاملات فرآورده های نفتی (تن)، شهریور ۱۴۰۰-تن



Source: imo.co

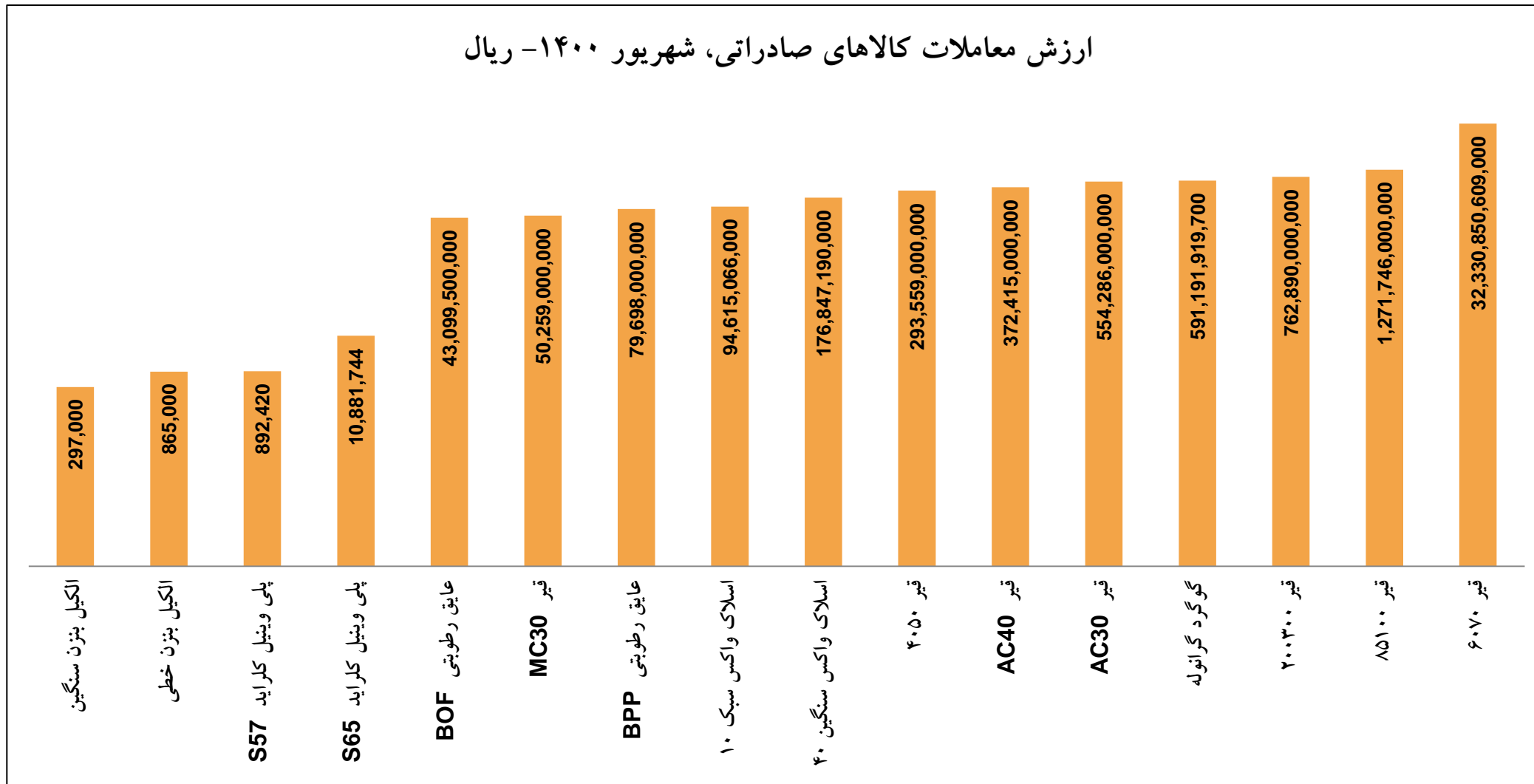
نام کالا	تولید کننده	ارزش معامله (ریال)	حجم معامله (تن)
الکیل بنزن سنگین - صادراتی	پتروشیمی بیستون	۲۹۷,۰۰۰	۳۰۰
الکیل بنزن خطی - صادراتی	پتروشیمی بیستون	۸۶۵,۰۰۰	۵۰۰
پلی وینیل کلراید - S۵۷ صادراتی	پتروشیمی آبادان	۸۹۲,۴۲۰	۴۷۰
پلی وینیل کلراید - S۶۵ صادراتی	پتروشیمی غدیر	۱۰,۸۸۱,۷۴۴	۵,۹۵۲
عایق رطوبتی - BOF صادراتی	بام گام عایق ارومیه	۱۳,۸۶۰,۰۰۰,۰۰۰	۲۱۰
	شهر بام آذر نفیس	۷,۲۰۰,۰۰۰,۰۰۰	۱۰۰
	عایق رطوبتی فراز بام گستر	۱۳,۷۸۹,۵۰۰,۰۰۰	۲۰۰
	ورزیران	۸,۲۵۰,۰۰۰,۰۰۰	۱۱۰
قیر - MC۳۰ صادراتی	گروه صنعتی قیر آذر پاسارگاد	۲۵,۶۰۵,۰۰۰,۰۰۰	۲۳۵
	مهندسی قیر و آسفالت غرب	۲۴,۶۵۴,۰۰۰,۰۰۰	۳۰۰
عایق رطوبتی - BPP صادراتی	ائلوین بام ارس	۴,۷۵۰,۰۰۰,۰۰۰	۵۰
	شهر بام عایق	۳۴,۵۰۰,۰۰۰,۰۰۰	۵۰۰
	نگین گام پارس	۷,۶۱۳,۰۰۰,۰۰۰	۱۱۵
	ورزیران	۳۲,۸۳۵,۰۰۰,۰۰۰	۳۲۵
اسلاک واکس سبک ۱۰ - صادراتی	نفت ایرانول آبادان	۴۸,۵۱۶,۰۲۶,۰۰۰	۳۶۴
	نفت ایرانول تهران	۴۶,۰۹۹,۰۴۰,۰۰۰	۲۶۰
اسلاک واکس سنگین ۴۰ - صادراتی	نفت ایرانول تهران	۱۷۶,۸۴۷,۱۹۰,۰۰۰	۱,۱۴۴

حجم معامله (تن)	ارزش معامله (ریال)	تولید کننده	نام کالا
۴,۲۰۰	۲۹۳,۵۵۹,۰۰۰,۰۰۰	پترو کالای هکمتان	قیر ۴۰۵۰ - صادراتی
۵,۰۰۰	۳۷۲,۴۱۵,۰۰۰,۰۰۰	نفت و گاز سیه فام	قیر - AC۴۰ صادراتی
۷,۰۰۰	۵۵۴,۲۸۶,۰۰۰,۰۰۰	قیر هرمز پارس (فومن شیمی گستر)	قیر - AC۳۰ صادراتی
۱۰,۰۰۰	۳۵۴,۹۱۰,۴۰۰,۰۰۰	پالایش نفت امام خمینی (ره) شازند	گوگرد گرانوله - صادراتی
۶,۰۰۰	۲۳۶,۲۸۰,۰۰۰,۰۰۰	پالایش نفت بندرعباس	
۱,۷۰۰	۲۳۹,۷۰۰	پالایش نفت لاوان	
۱۰,۰۰۰	۱,۲۸۰,۰۰۰	پالایش نفت اصفهان	
۱۰,۰۰۰	۷۶۲,۸۹۰,۰۰۰,۰۰۰	آترا کران انرژی	قیر ۲۰۰۳۰۰ - صادراتی
۷,۰۰۰	۶۳۰,۲۳۱,۰۰۰,۰۰۰	پالایش قیر کسری	قیر ۸۵۱۰۰ - صادراتی
۸۰۰	۵۵,۹۱۶,۰۰۰,۰۰۰	پترو پاسارگاد هرمزگان	
۷,۰۰۰	۵۸۵,۵۹۹,۰۰۰,۰۰۰	نفت و گاز سیه فام	
۳۲,۹۰۰	۲,۴۱۴,۶۳۷,۵۰۰,۰۰۰	آترا کران انرژی	قیر ۶۰۷۰ - صادراتی
۲,۵۵۰	۱۷۵,۱۲۸,۴۵۰,۰۰۰	آذر دوام یول	قیر ۶۰۷۰ - صادراتی
۴,۵۰۰	۳۰۸,۳۴۱,۵۰۰,۰۰۰	اسپادانا قیر پاسارگاد	قیر ۶۰۷۰ - صادراتی
۶۲۰	۴۴,۵۵۷,۵۴۰,۰۰۰	آسیا پالایش ارس	قیر ۶۰۷۰ - صادراتی
۵,۰۰۰	۳۲۹,۲۱۵,۰۰۰,۰۰۰	اکسین تجارت بین الملل	قیر ۶۰۷۰ - صادراتی
۷۵۰	۴۹,۳۸۲,۲۵۰,۰۰۰	بام گستران	قیر ۶۰۷۰ - صادراتی
۲,۳۰۰	۱۵۳,۴۵۰,۴۰۰,۰۰۰	بهین تقطیر ارس	قیر ۶۰۷۰ - صادراتی

نام کالا	تولید کننده	ارزش معامله (ریال)	حجم معامله (تن)
قیر ۶۰۷۰ - صادراتی	پالایش قیر پارمیس دلیجان (پارمیس بام دلیجان)	۱۰۲,۱۸۳,۳۰۰,۰۰۰	۱,۴۰۰
قیر ۶۰۷۰ - صادراتی	پالایش قیر کسری	۱,۵۳۹,۵۳۲,۰۰۰,۰۰۰	۱۸,۳۰۰
قیر ۶۰۷۰ - صادراتی	پالایش نفت شیراز	۶۴,۰۰۰	۲۰۰
قیر ۶۰۷۰ - صادراتی	پالایش نگین سیاه آذربایجان	۳۹۷,۷۴۰,۰۰۰,۰۰۰	۶,۰۰۰
قیر ۶۰۷۰ - صادراتی	پالایش و انرژی شمالغرب آرکا	۲۶۲,۴۴۶,۶۰۰,۰۰۰	۳,۹۰۰
قیر ۶۰۷۰ - صادراتی	پترو اروند آبادان	۳۰,۸۳۶,۲۵۰,۰۰۰	۴۵۰
قیر ۶۰۷۰ - صادراتی	پترو پاسارگاد هرمزگان	۱۲۵,۳۳۶,۹۴۰,۰۰۰	۱,۷۷۰
قیر ۶۰۷۰ - صادراتی	پترو صنعت هرمزان	۲۴۴,۱۲۴,۸۰۰,۰۰۰	۳,۲۰۰
قیر ۶۰۷۰ - صادراتی	پترو کالای حکمتان	۵۱۴,۸۴۱,۰۰۰,۰۰۰	۷,۰۰۰
قیر ۶۰۷۰ - صادراتی	پویندگان فن و تجارت بین الملل	۴۹۰,۸۹۴,۷۰۰,۰۰۰	۷,۳۰۰
قیر ۶۰۷۰ - صادراتی	توت آل قیر ارس	۶۷,۵۳۳,۹۳۰,۰۰۰	۹۹۰
قیر ۶۰۷۰ - صادراتی	توسعه تجارت طلای سفید خاورمیانه	۶۱۸,۸۷۲,۰۰۰,۰۰۰	۸,۰۰۰
قیر ۶۰۷۰ - صادراتی	توسعه تجارت طلای سیاه	۵۱۸,۴۶۹,۰۰۰,۰۰۰	۷,۰۰۰
قیر ۶۰۷۰ - صادراتی	توسعه نفت هرمزان	۹۷۸,۵۳۰,۰۰۰,۰۰۰	۱۴,۰۰۰
قیر ۶۰۷۰ - صادراتی	تولید و پالایش قیر پترو لازک	۷۰,۸۸۱,۰۰۰,۰۰۰	۱,۰۰۰
قیر ۶۰۷۰ - صادراتی	رهیار گستر نوین	۶۵,۸۴۳,۰۰۰,۰۰۰	۱,۰۰۰
قیر ۶۰۷۰ - صادراتی	ریونیز پالایش آرتان	۱,۰۷۸,۷۳۵,۶۸۰,۰۰۰	۱۵,۸۴۰
قیر ۶۰۷۰ - صادراتی	شیمی تجارت نقش جهان	۴۴,۰۴۶,۴۲۰,۰۰۰	۶۶۰
قیر ۶۰۷۰ - صادراتی	صنعت قیر پارسیان انرژی	۶۸۲,۳۲۷,۸۰۰,۰۰۰	۹,۴۰۰
قیر ۶۰۷۰ - صادراتی	عایق اصفهان	۱۵۱,۴۳۸,۹۰۰,۰۰۰	۲,۳۰۰

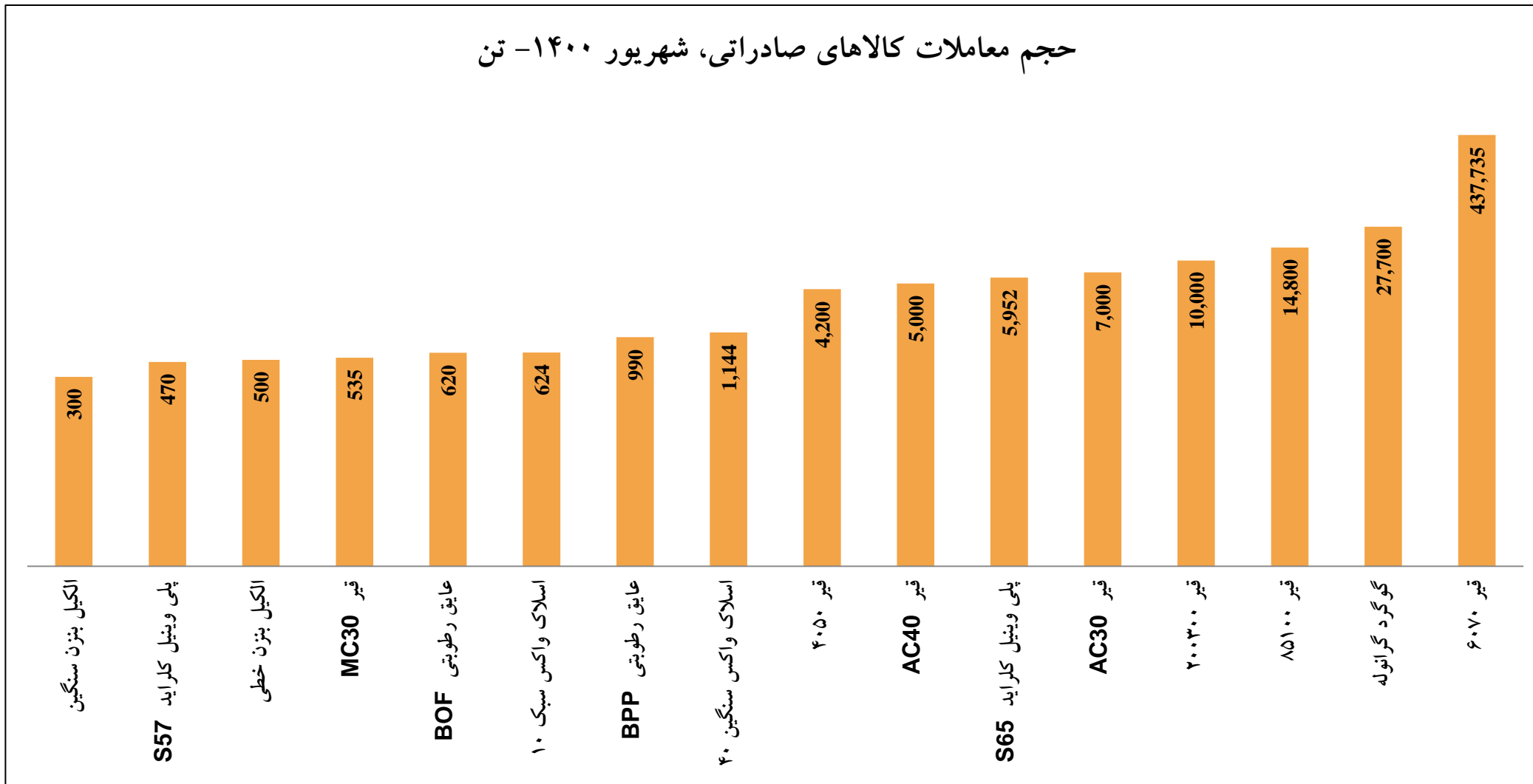
نام کالا	تولید کننده	ارزش معامله (ریال)	حجم معامله (تن)
قیر ۶۰۷۰ - صادراتی	عایق رطوبتی قیر سپاهان ایرانیان	۶۵,۸۴۳,۰۰۰,۰۰۰	۱,۰۰۰
قیر ۶۰۷۰ - صادراتی	عایق مروارید قم	۶,۵۸۴,۳۰۰,۰۰۰	۱۰۰
قیر ۶۰۷۰ - صادراتی	قیر آکام	۱,۰۴۴,۱۶۲,۴۰۵,۰۰۰	۱۵,۳۴۵
قیر ۶۰۷۰ - صادراتی	قیر هرمز پارس (فومن شیمی گستر)	۱,۰۴۸,۸۶۴,۰۰۰,۰۰۰	۱۴,۰۰۰
قیر ۶۰۷۰ - صادراتی	کیمیا قیر جی	۱۴۳,۷۳۴,۰۰۰,۰۰۰	۲,۰۰۰
قیر ۶۰۷۰ - صادراتی	نفت پاسارگاد آبادان	۱,۳۵۴,۵۰۰,۰۰۰,۰۰۰	۲۰,۰۰۰
قیر ۶۰۷۰ - صادراتی	نفت پاسارگاد اراک	۹۰۲,۵۳۲,۷۰۰,۰۰۰	۱۳,۰۰۰
قیر ۶۰۷۰ - صادراتی	نفت پاسارگاد بندرعباس	۲,۳۲۵,۸۵۵,۰۰۰,۰۰۰	۲۹,۷۰۰
قیر ۶۰۷۰ - صادراتی	نفت پاسارگاد تهران	۷۱۹,۸۰۰,۰۰۰,۰۰۰	۱۰,۲۰۰
قیر ۶۰۷۰ - صادراتی	نفت پترو تار فراساحل (پترو تار فراساحل)	۷۱۸,۴۹۵,۰۰۰,۰۰۰	۷,۵۰۰
قیر ۶۰۷۰ - صادراتی	نفت جی	۹,۲۷۱,۳۵۸,۵۰۰,۰۰۰	۱۲۳,۰۰۰
قیر ۶۰۷۰ - صادراتی	نفت و گاز سیه فام	۲,۷۴۲,۱۵۴,۶۰۰,۰۰۰	۳۶,۲۰۰
قیر ۶۰۷۰ - صادراتی	نگین فخر آذربایجان	۲۳۰,۸۴۳,۰۰۰,۰۰۰	۳,۲۰۰
قیر ۶۰۷۰ - صادراتی	نگین گام پارس	۲۳,۷۰۳,۴۸۰,۰۰۰	۳۶۰
قیر ۶۰۷۰ - صادراتی	هامون گستر نفت باختر	۲۷۳,۰۹۴,۶۰۰,۰۰۰	۳,۸۰۰

ارزش معاملات کالاهای صادراتی، شهریور ۱۴۰۰ - ریال



Source: imo.co

حجم معاملات کالاهای صادراتی، شهریور ۱۴۰۰ - تن



Source: imo.co

About us

The section of oil, gas and petro-chemistry is the up-most and first industrial vantage of the country and the pivot of the Economy of Iran. Regarding the importance of this section and the need for coordinating and organizing the most active people in the field of production and exporting oil, gas, and petrochemical products ,some forethoughtful and job- makers in the private section of the country decided to come together to fight against the threats by using the opportunity of mass intelligence and potentials.

2021 Iranian Oil, Gas and Petrochemical products exports' association All Rights Reserved.

OPEX Publications

Website: <https://www.opex.ir>

Contact information:021-88511611