




OPEX



آمار ماهانه بازار بورس، آذر ۱۴۰۰

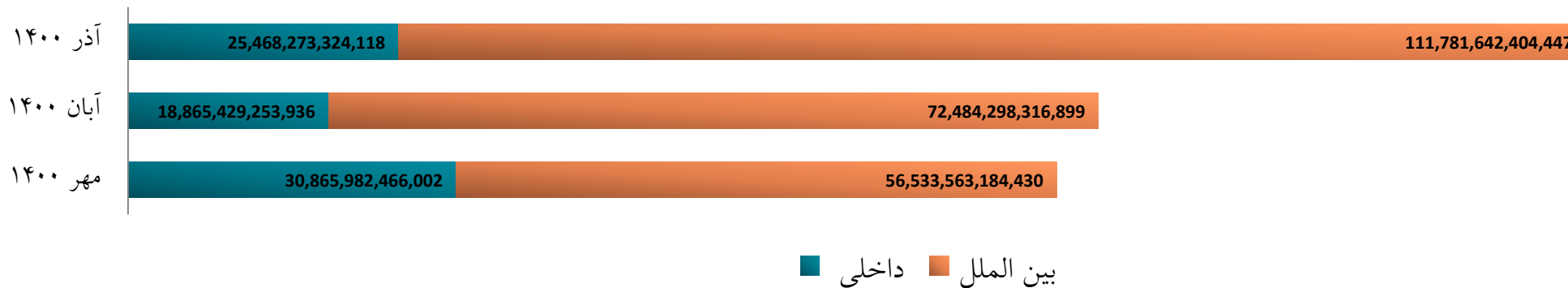
واحد پژوهش اتحادیه اوپکس

OPEX.IR

MAIL@OPEX.IR


| درصد تغییرات | | ارزش معاملات (میلیارد ریال) | | | نوع اوراق | نام بورس | |
|---------------------------|-----------------|--|--------------|---------------|-------------|-----------------|----------------|
| نسبت به ماه مشابه سال قبل | نسبت به ماه قبل | تجمعی از ابتدای سال (میلیارد ریال) تا پایان آذر ماه ۱۴۰۰ | آذر ماه ۱۳۹۹ | آبان ماه ۱۴۰۰ | | | آذر ماه ۱۴۰۰ |
| -۰.۸۳۴۶۸۴۸۹۱ | -۰.۳۲۷۴۱۵۱ | ۷۲۵۵۹۷۱.۴۱۹ | ۳۰۳۰۳۰۱.۵۴۳ | ۷۴۴۸۱۹.۹۲۴۳ | ۵۰۰۹۵۴.۶۳۱۴ | سهام | بورس تهران |
| ۰.۷۶۳۸۵۰۰۷۸ | ۰.۳۴۷۸۳۸۶۰۱ | ۲۳۸۸۴۸.۲۶۷۹ | ۲۸۴۱۸.۳۴۵۳۶ | ۳۷۱۸۹.۶۹۰۶۹ | ۵۰۱۲۵.۷۰۰۶۸ | اوراق بدهی | |
| -۰.۱۸۶۷۳۶۹۴ | -۰.۱۷۷۹۲۷۸۴ | ۲۳۱۴۶۱۱.۶۹ | ۳۱۱۱۵۲.۹۵۷۳ | ۳۰۷۸۱۸.۷۲۷۸ | ۲۵۳۰۴۹.۲۰۶ | ETFs | |
| -۰.۷۶۱۳۷۶۸۹ | -۰.۲۶۲۱۵۰۲۸ | ۹۸۰۹۴۳۱.۳۷۷ | ۳۳۶۹۸۷۲.۸۴۶ | ۱۰۸۹۸۲۸.۳۴۳ | ۸۰۴۱۲۹.۵۳۸۱ | مجموع | |
| -۰.۷۶۹۰۴۵۰۷۳ | -۰.۱۱۹۵۶۳۱۷ | ۲۶۲۷۱۴۲.۸۹ | ۱۰۹۵۵۶۱.۹۹۳ | ۲۸۷۳۸۶.۲۵۰۲ | ۲۵۳۰۲۵.۴۴۰۲ | سهام | فرا بورس ایران |
| ۷.۱۹۳۱۵۶۱۹ | ۰.۴۰۷۱۳۳۱۱۷ | ۲۱۸۷۹۰۶۲.۸۷ | ۵۲۷۹۴۹.۴۴۳۴ | ۳۰۷۴۰۳۲.۰۱۵ | ۴۳۲۵۵۷۲.۲۵ | اوراق بدهی | |
| ۰.۰۶۵۸۹۹۵۸۳ | ۰.۱۲۱۰۶۳۴۴۸ | ۸۰۲۹۹۶.۰۴۴۱ | ۹۳۹۲۶.۲۰۸۶۸ | ۸۹۳۰۴.۴۰۷۲۶ | ۱۰۰۱۱۵.۹۰۶۷ | ETFs | |
| ۱.۷۲۴۲۴۰۷۳۸ | ۰.۳۵۵۸۶۴۸۵۵ | ۲۵۳۰۹۲۰.۱۸ | ۱۷۱۷۴۳۷.۶۴۵ | ۳۴۵۰۷۲۲.۶۷۳ | ۴۶۷۸۷۱۳.۵۹۷ | مجموع | |
| ۱.۱۲۰۵۰۱۸۵۷ | ۰.۰۲۲۶۰۶۵۳۹ | ۴۳۲۱۹۷۷ | ۳۱۶۱۸۶ | ۶۵۵۶۵۱ | ۶۷۰۴۷۳ | بازارهای فیزیکی | بورس کالا |
| ۲.۲۰۹۹۵۳۶۵۷ | ۰.۷۸۲۹۸۸۲۴۸ | ۴۷۱۷۱ | ۴۹۶۳ | ۸۹۳۵ | ۱۵۹۳۱ | ETFs | |
| ۱.۱۳۷۳۳۸۱۲ | ۰.۰۳۲۸۲۹۴۶۱ | ۴۳۶۹۱۴۸ | ۳۲۱۱۴۹ | ۶۶۴۵۸۶ | ۶۸۶۴۰۴ | مجموع | |
| ۱.۲۱۸۸۱۷۵۳۴ | ۰.۵۱۱۵۳۵۹۲۶ | ۷۴۰۸۷۲ | ۶۲۰۰۶ | ۹۱۰۲۰ | ۱۳۷۵۸۰ | بازارهای فیزیکی | بورس انرژی |
| -۱ | -۱ | ۶۷ | ۱ | ۲ | ۰ | ETFs | |
| ۱.۲۱۸۷۸۱۷۵ | ۰.۵۱۱۵۰۲۷۱۴ | ۷۴۰۹۳۹ | ۶۲۰۰۷ | ۹۱۰۲۲ | ۱۳۷۵۸۰ | مجموع | |
| ۰.۱۵۲۸۸۶۵۳۱ | ۰.۱۹۰۸۳۰۳۹۶ | ۴۰۲۲۸۷۲۰.۱۸ | ۵۴۷۰۴۶۶.۴۹۱ | ۵۲۹۶۱۵۹.۰۱۵ | ۶۳۰۶۸۲۷.۱۳۵ | مجموع کل | |
| ۰.۱۵۲۸۸۶۵۳۱ | ۰.۱۳۶۷۰۱۷۴۱ | ۲۰۰۹۵۲۲.۸۴ | ۲۴۸۶۵۷.۵۶۷۸ | ۲۵۲۱۹۸.۰۴۸۳ | ۲۸۶۶۷۳.۹۶۰۷ | میانگین روزانه | |

ارزش کالاهای معامله شده به تفکیک رینگ - ریال



Source: irenex

حجم کالاهای معامله شده به تفکیک رینگ - تن



Source: irenex

- در آذر ۱۴۰۰، در بازار فیزیکی بورس انرژی ایران به میزان ۸۶۲۸۵۰ میلیون تن انواع فرآورده‌های هیدروکربوری به ارزش بیش از ۱۳۷۲۴۹ میلیارد ریال معامله شد. حدود ۲۱۷۷۵۱ میلیون تن معادل ۲۶ درصد از محصولات در رینگ دافلی و ۶۴۵۰۹۹ میلیون تن معادل ۷۴ درصد از محصولات در رینگ بین الملل مورد معامله قرار گرفت.

- پنج عرضه‌کننده با بیشترین حجم معاملات در بازار فیزیکی بورس انرژی عبارتند از: شرکت نفت ستاره فلیچ فارس (۳۵۰۷۷۵ تن)، مجتمع گاز پارس جنوبی (۱۵۰۰۰۰ تن)، شرکت ملی پخش فرآورده های نفتی (۸۲۱۱۵ تن)، پالایش نفت امام خمینی شازند (۴۵۰۰۰ تن) و شرکت پالایش نفت اصفهان (۱۷۵۶۶ تن).

- پنج عرضه کننده با بیشترین ارزش معاملات در بازار فیزیکی بورس انرژی عبارتند از: شرکت نفت ستاره فلیچ فارس (۶۰۳۴۵۹۹۳ میلیون ریال)، مجتمع گاز پارس جنوبی (۲۶۷۴۴۶۰۹ میلیون ریال)، شرکت ملی پخش فرآورده های نفتی (۱۳۶۵۰۶۳۰ میلیون ریال)، پالایش نفت امام خمینی شازند (۷۳۱۹۱۳۹ میلیون ریال) و شرکت پالایش نفت اصفهان (۲۶۸۴۲۴۹ میلیون ریال).

- در آذر ۱۴۰۰، در بازار فیزیکی بورس انرژی، به ترتیب پنج کالای نفتای سبک (۲۱۲۲۰۰ تن)، نفتا (۲۱۰۰۰۰ تن)، گاز مایع (۱۶۹۰۰۰ تن)، ته مانده برج تقطیر (۴۰۰۰۰ تن) و متانول (۳۷۷۲۷ تن) دارای بیشترین حجم معاملات و پنج کالای نفتا (۳۶۸۰۶۳۶۹ میلیون ریال)، نفتای سبک (۳۵۳۶۵۴۱۵ میلیون ریال)، گاز مایع (۳۰۱۷۷۰۱۹ میلیون ریال)، ته مانده برج تقطیر (۶۶۷۵۹۵۵ میلیون ریال) و نفتای کامل (۵۶۱۱۱۳۵ میلیون ریال) دارای بیشترین میزان ارزش معاملات در بازار فیزیکی بوده‌اند.



قیمت کالاها در بورس انرژی در رینگ داخلی- آذر ۱۴۰۰

| واحد قیمت دهی | قیمت پایه | متوسط قیمت معامله | زیرگروه |
|---------------|------------|-------------------|-------------------|
| ریال | ۱۳۷,۸۴۱ | ۱۳۷,۸۴۱ | حلال ۵۰۳ |
| ریال | ۱۵۹,۵۴۵ | ۱۵۹,۵۴۵ | رافینت |
| ریال | ۱۷۶,۰۷۹ | | رافینیت |
| ریال | ۱۰۲,۵۰۰ | ۱۰۲,۵۰۰ | روغن سنگین قطرانی |
| ریال | ۱۹۲,۸۹۳ | ۱۹۰,۳۲۴ | ریفورمیت |
| ریال | ۱۳۰,۱۳۰ | ۱۴۵,۷۱۹ | سوخت کوره سبک |
| ریال | ۱۰۸,۲۶۲ | ۱۰۸,۲۶۲ | سی اس او |
| ریال | ۱۰۶,۲۵۹ | ۱۰۶,۲۵۹ | سی او |
| ریال | ۹۸,۸۰۷ | ۱۱۸,۸۵۴ | قطران |
| ریال | ۱۷۹,۳۸۳ | ۱۷۹,۳۸۳ | گاز پروپان صنعتی |
| ریال | ۱۷۸,۶۰۸ | ۱۷۹,۵۰۰ | گاز مایع صنعتی |
| ریال | ۶۲,۱۱۲ | ۹۰,۶۶۰ | متانول |
| ریال | ۸۶,۶۷۷,۷۳۰ | ۹۴,۸۱۶,۷۶۸ | میعانات گازی |
| ریال | ۲۰۳,۷۳۲ | | نرمال پنتان |
| ریال | ۱۲۰,۶۷۹ | ۱۲۰,۶۷۹ | نفت سفید |
| ریال | ۱۵۷,۴۷۷ | ۱۵۷,۴۷۷ | نفتای سبک |
| ریال | ۱۴۸,۳۷۰ | ۱۳۵,۶۲۱ | نفتای سنگین |
| ریال | ۳۵,۷۰۶ | ۳۵,۷۴۹ | نیتروژن مایع |
| ریال | ۲۲۰,۹۴۰ | ۲۲۰,۹۴۰ | هگزان |
| ریال | ۱۶۷,۵۰۲ | ۱۵۰,۳۹۴ | هیدروکربن سنگین |

| واحد قیمت دهی | قیمت پایه | متوسط قیمت معامله | زیرگروه |
|---------------|------------|-------------------|-----------------------|
| ریال | ۲۰۹,۸۶۱ | ۲۰۸,۰۷۳ | MTBE |
| ریال | ۸۹,۵۰۰ | ۹۰,۹۳۶ | اکستراکت |
| ریال | ۳۳,۰۰۰ | | اکسیژن |
| ریال | ۱۴۵,۴۹۴ | ۱۴۵,۳۳۲ | آیزوریسایکل |
| ریال | ۱۲۱,۴۶۳ | ۱۲۱,۵۷۹ | آیزوفید |
| ریال | ۱۴۵,۱۹۷ | | برش سبک |
| ریال | ۹۵,۷۴۰ | ۹۳,۶۷۴ | برش سنگین |
| ریال | ۹۰,۴۱۴ | ۹۰,۴۱۵ | برش هیدروکربن |
| ریال | ۱۵۳,۰۰۲ | ۱۵۳,۰۰۴ | بلندینگ نفتا |
| ریال | ۱۰۷,۳۵۳ | | بلندینگ نفتا حلال ۴۱۰ |
| ریال | ۱۱۴,۷۹۴ | | بنزین |
| ریال | ۷۹,۹۴۶,۸۷۳ | | بوتان |
| ریال | ۳۲۱,۳۰۸ | ۳۲۱,۳۰۸ | پنتان |
| ریال | ۱۲۸,۷۳۷ | ۱۲۷,۷۶۳ | پنتان پلاس |
| ریال | ۱۳۳,۶۹۵ | ۱۳۳,۶۹۵ | حلال ۴۰۰ |
| ریال | ۱۲۵,۶۳۵ | ۱۲۶,۹۸۹ | حلال ۴۰۲ |
| ریال | ۱۲۹,۶۴۱ | ۱۲۴,۰۳۸ | حلال ۴۰۴ |
| ریال | ۱۳۳,۹۹۱ | ۱۳۴,۰۰۱ | حلال ۴۰۶ |
| ریال | ۱۳۵,۵۱۳ | ۱۳۷,۹۷۴ | حلال ۴۱۰ |
| ریال | ۱۳۵,۷۲۷ | ۱۳۵,۷۲۷ | حلال ۵۰۲ |

قیمت کالاها در بورس انرژی در رینگ بین الملل- آذر ۱۴۰۰

| واحد قیمت دهی | نرخ تبدیل ارز | قیمت پایه | متوسط قیمت معامله | زیرگروه |
|---------------|---------------|-----------|-------------------|-------------------------|
| دلار | ۲۷۱,۱۰۹ | ۷۷۸ | ۷۷۶ | MTBE |
| دلار | ۲۷۰,۸۲۱ | ۶۷۰ | ۶۶۳ | برش سی ۷ سی ۹ |
| دلار | ۱ | ۴۴۷ | | حلال ۴۰۲ |
| دلار | ۱ | ۶۳۰ | | حلال ۵۰۳ |
| دلار | ۲۷۱,۸۹۶ | ۶۴۸ | ۶۳۰ | رافینت |
| دلار | ۱۱۵,۹۸۲ | ۶۱۶ | ۶۲۳ | رافینت ۲ |
| دلار | ۱ | ۶۵۳ | | رافینیت |
| دلار | ۲۷۴,۰۵۴ | ۷۱۶ | ۶۹۳ | ریفورمیت |
| دلار | ۲۶۵,۶۵۲ | ۴۰۶ | ۴۱۵ | متانول |
| دلار | ۱ | ۴۶۲ | | میعانات گازی |
| دلار | ۲۷۴,۳۹۴ | ۶۹۵ | ۵۴۸ | نفتای سنگین |
| دلار | ۱ | ۶۴۳ | | هیدروکربن سبک |
| دلار | ۲۷۰,۳۴۹ | | ۶۲۱ | هیدروکربن سنگین |
| دلار | ۱ | ۷۵۵ | | هیدروکربور هیدروژنه شده |
| پرمیوم دلاری | ۲۷۴,۰۵۴ | ۶۱۵ | ۵۷۱ | بوتان |
| پرمیوم دلاری | ۲۶۹,۳۱۳ | ۶۲۰ | | ته مانده برج تقطیر |
| پرمیوم دلاری | ۲۶۸,۰۱۹ | ۷۲۱ | ۶۶۴ | گاز مایع |
| پرمیوم دلاری | ۱ | ۷۷۴ | | گاز مایع صنعتی |
| پرمیوم دلاری | ۲۶۵,۱۵۱ | ۴۱۰ | ۸۴۹ | نفت کوره |
| پرمیوم دلاری | ۲۷۲,۶۷۷ | ۶۴۱ | ۶۴۳ | نفتا |
| پرمیوم دلاری | ۲۷۳,۵۶۱ | ۶۴۵ | ۶۳۰ | نفتای سبک |
| پرمیوم دلاری | ۲۷۴,۰۵۴ | ۶۴۰ | ۱,۳۱۳ | نفتای کامل |

| رینگ (بازار هدف) | زیرگروه | تولید کننده | ارزش ریالی معامله شده | حجم کل معامله شده بر حسب تن |
|------------------|--------------------|---------------------------------------|-----------------------|-----------------------------|
| داخلی | پنتان پلاس | شرکت پتروشیمی پارس | ۲۸۲,۱۸۸,۰۶۰,۰۰۰ | ۲,۲۴۴ |
| بین الملل | ته مانده برج تقطیر | پالایش نفت امام خمینی شازند | ۶,۶۷۵,۹۵۵,۱۲۲,۰۰۰ | ۴۰,۰۰۰ |
| داخلی | حلال ۴۰۰ | شرکت پالایش نفت اصفهان | ۴۹,۵۹۶,۲۸۲,۰۰۰ | ۲۹۳ |
| داخلی | حلال ۴۰۲ | شرکت پالایش نفت اصفهان | ۳۷۲,۱۷۹,۵۴۰,۰۰۰ | ۲,۳۴۸ |
| داخلی | حلال ۴۰۲ | شرکت پالایش نفت تبریز | ۹۷۶,۸۲۹,۱۹۰,۰۰۰ | ۵,۹۲۹ |
| داخلی | حلال ۴۰۲ | شرکت پالایش نفت بندرعباس | ۷۵۹,۰۵۹,۲۸۰,۰۰۰ | ۴,۶۵۰ |
| داخلی | حلال ۴۰۲ | شرکت پالایش نفت کرمانشاه | ۱۹۲,۱۴۰,۲۸۰,۰۰۰ | ۱,۲۰۹ |
| داخلی | حلال ۴۰۲ | شرکت نفت ستاره خلیج فارس | ۱۱۸,۴۸۰,۰۰۰,۰۰۰ | ۷۷۵ |
| داخلی | حلال ۴۰۴ | شرکت پالایش نفت شیراز | ۱۱,۱۶۳,۴۲۰,۰۰۰ | ۷۰ |
| داخلی | حلال ۴۰۶ | شرکت پالایش نفت اصفهان | ۲۷۰,۱۴۵,۶۸۰,۰۰۰ | ۱,۵۶۲ |
| داخلی | حلال ۴۱۰ | شرکت پالایش نفت اصفهان | ۱۱۲,۴۸۰,۵۸۴,۰۰۰ | ۶۵۶ |
| داخلی | حلال ۵۰۲ | شرکت پالایش نفت اصفهان | ۳۶,۶۴۶,۲۹۰,۰۰۰ | ۲۰۹ |
| داخلی | حلال ۵۰۳ | شرکت پتروشیمی بیستون | ۹۳,۲۷۸,۴۰۰,۰۰۰ | ۵۷۲ |
| داخلی | رافینت | شرکت سرمایه گذاری صنایع شیمیایی ایران | ۷,۴۰۵,۰۵۰,۰۰۰ | ۵۰ |
| داخلی | رافینت | شرکت پتروشیمی بیستون | ۸۱,۹۶۰,۹۰۰,۰۰۰ | ۵۵۰ |
| بین الملل | رافینت | شرکت پتروشیمی بیستون | ۲۱,۴۱۱,۷۷۰,۶۲۵ | ۱۲۵ |
| بین الملل | رافینت ۲ | شرکت پتروشیمی شیمی بافت | ۴۱۷,۴۱۹,۱۷۹,۲۵۰ | ۲,۵۰۰ |
| داخلی | روغن سنگین قطرانی | شرکت پالایش قطران ذغالسنگ | ۵۱,۲۵۰,۰۰۰,۰۰۰ | ۵۰۰ |
| داخلی | ریفورمیت | شرکت پتروشیمی بوعلی سینا | ۷۶۹,۰۶۸,۶۰۰,۰۰۰ | ۴,۲۰۰ |
| بین الملل | ریفورمیت | شرکت پتروشیمی بوعلی سینا | ۳۷۹,۶۲۵,۰۸۱,۸۸۰ | ۲,۰۰۰ |

Source: irenex

| رینگ(بازار هدف) | زیرگروه | تولید کننده | ارزش ریالی معامله شده | حجم کل معامله شده بر حسب تن |
|-----------------|------------------|-------------------------------------|-----------------------|-----------------------------|
| داخلی | سوخت کوره سبک | شرکت پتروشیمی تبریز | ۸۷,۴۳۱,۱۵۰,۰۰۰ | ۶۰۰ |
| داخلی | سی اس او | شرکت پالایش نفت امام خمینی شازند | ۴۶۰,۱۱۳,۵۰۰,۰۰۰ | ۴,۲۵۰ |
| داخلی | سی او | شرکت پالایش نفت آبادان | ۳۱۸,۷۷۷,۰۰۰,۰۰۰ | ۳,۰۰۰ |
| داخلی | قطران | شرکت ذوب آهن اصفهان | ۱۷,۸۲۸,۱۰۰,۰۰۰ | ۱۵۰ |
| داخلی | گاز پروپان صنعتی | شرکت پتروشیمی بندر امام | ۱,۷۹۳,۸۳۰,۰۰۰ | ۱۰ |
| بین الملل | گاز مایع | شرکت پالایش گاز سرخون و قشم | ۵۴۱,۵۴۷,۱۷۴,۰۰۰ | ۳,۰۰۰ |
| بین الملل | گاز مایع | شرکت پالایش گاز فجر جم | ۱,۶۱۹,۶۳۱,۶۵۷,۹۸۰ | ۹,۰۰۰ |
| بین الملل | گاز مایع | شرکت مجتمع گاز پارس جنوبی | ۲۶,۷۴۴,۶۰۹,۶۸۸,۵۰۰ | ۱۵۰,۰۰۰ |
| بین الملل | گاز مایع | شرکت ملی پخش فرآورده های نفتی ایران | ۱,۲۷۱,۲۳۰,۹۹۵,۵۰۰ | ۷,۰۰۰ |
| داخلی | گاز مایع صنعتی | شرکت پتروشیمی بندر امام | ۶۵,۳۰۲,۴۰۰,۰۰۰ | ۳۷۰ |
| داخلی | متانول | شرکت پتروشیمی شیراز | ۷۵۰,۴۲۳,۸۱۰,۰۰۰ | ۷,۶۰۰ |
| داخلی | متانول | شرکت پتروشیمی فن آوران | ۲۵۶,۹۳۹,۳۶۸,۰۰۰ | ۲,۹۵۲ |
| داخلی | متانول | شرکت پتروشیمی زاگرس | ۱,۸۴۴,۳۵۰,۴۷۵,۰۰۰ | ۲۰,۰۰۰ |
| داخلی | متانول | شرکت متانول کاوه | ۳۶۳,۷۸۹,۱۰۰,۰۰۰ | ۳,۹۷۵ |
| بین الملل | متانول | شرکت پتروشیمی فن آوران | ۳۶۱,۵۷۹,۷۵۱,۱۱۰ | ۳,۲۰۰ |
| داخلی | میعانات گازی | شرکت پتروشیمی رازی | ۱,۳۲۷,۵۶۰,۰۰۰ | ۴۰ |
| داخلی | میعانات گازی | شرکت پالایش گاز خانگیران | ۸۳۰,۵۶۶,۶۱۳,۱۱۸ | ۵,۸۵۲ |
| داخلی | نفت سفید | شرکت ملی پخش فرآورده های نفتی ایران | ۷۹۶,۴۸۱,۴۰۰,۰۰۰ | ۵,۱۱۵ |
| بین الملل | نفت کوره | شرکت ملی نفت ایران | ۱,۰۸۶,۲۱۷,۵۸۶,۶۰۰ | ۱۰,۰۰۰ |
| بین الملل | نفثا | شرکت نفت ستاره خلیج فارس | ۳۶,۸۰۶,۳۶۹,۰۲۶,۸۷۵ | ۲۱۰,۰۰۰ |

Source: irenex

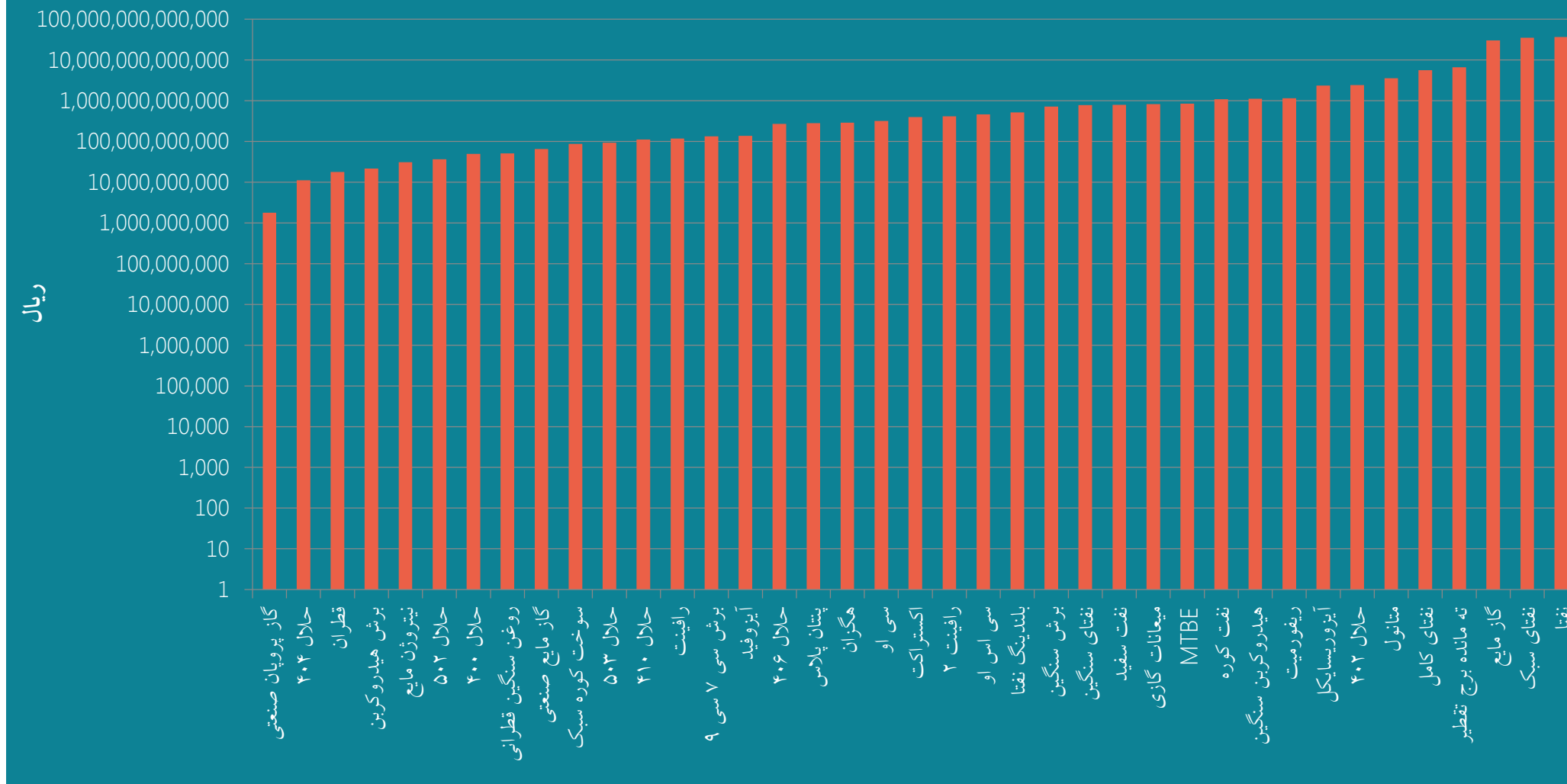
| رینگ(بازار هدف) | زیرگروه | تولید کننده | ارزش ریالی معامله شده | حجم کل معامله شده بر حسب تن |
|-----------------|---------------|--------------------------|-----------------------|-----------------------------|
| داخلی | MTBE | شرکت پتروشیمی بندر امام | ۱۲,۲۹۱,۷۸۰,۰۰۰ | ۶۰ |
| بین الملل | MTBE | شرکت پتروشیمی بندر امام | ۸۴۰,۴۴۷,۹۱۱,۰۰۰ | ۴,۰۰۰ |
| داخلی | اکستراکت | شرکت نفت ایرانول | ۳۹۶,۵۰۵,۴۸۶,۰۰۰ | ۴,۴۲۰ |
| داخلی | آیزوریسایکل | شرکت پالایش نفت اصفهان | ۱,۰۲۱,۴۱۴,۴۵۵,۰۰۰ | ۷,۱۰۰ |
| داخلی | آیزوریسایکل | شرکت پالایش نفت بندرعباس | ۷۵۳,۴۷۸,۸۰۰,۰۰۰ | ۵,۲۰۰ |
| داخلی | آیزوریسایکل | شرکت پالایش نفت تبریز | ۶۷,۹۰۸,۴۷۵,۰۰۰ | ۴۷۵ |
| داخلی | آیزوریسایکل | شرکت پالایش نفت تهران | ۴۴۴,۲۱۷,۸۲۰,۰۰۰ | ۳,۰۰۰ |
| داخلی | آیزوریسایکل | شرکت پالایش نفت شیراز | ۷۷,۳۵۴,۷۵۰,۰۰۰ | ۵۵۰ |
| داخلی | آیزوفید | شرکت پالایش نفت تبریز | ۱۰۲,۷۱۴,۲۵۰,۰۰۰ | ۸۵۰ |
| داخلی | آیزوفید | شرکت پالایش نفت شیراز | ۳۵,۴۲۹,۴۰۰,۰۰۰ | ۳۰۰ |
| داخلی | برش سنگین | شرکت پتروشیمی امیرکبیر | ۴۸,۱۷۶,۱۷۵,۰۰۰ | ۵۲۵ |
| داخلی | برش سنگین | شرکت پتروشیمی بندر امام | ۱۴۲,۹۵۵,۱۲۰,۰۰۰ | ۱,۵۴۰ |
| داخلی | برش سنگین | شرکت پتروشیمی تبریز | ۹۲,۳۷۹,۴۵۰,۰۰۰ | ۱,۰۰۰ |
| داخلی | برش سنگین | شرکت پتروشیمی جم | ۱۰۳,۸۰۲,۶۰۰,۰۰۰ | ۱,۱۰۰ |
| داخلی | برش سنگین | شرکت پتروشیمی شازند | ۳۳۶,۳۵۳,۹۷۸,۰۰۰ | ۳,۵۴۲ |
| بین الملل | برش سی ۷ سی ۹ | شرکت پتروشیمی تبریز | ۱۳۴,۱۴۷,۰۰۱,۰۰۰ | ۷۵۰ |
| داخلی | برش هیدروکربن | شرکت پتروشیمی بیستون | ۲۱,۶۹۹,۶۰۰,۰۰۰ | ۲۴۰ |
| داخلی | بلندینگ نفتا | شرکت پالایش نفت بندرعباس | ۵۱۸,۵۴۸,۵۰۰,۰۰۰ | ۳,۵۰۰ |
| بین الملل | بوتان | شرکت پالایش نفت کرمانشاه | ۳۱۶,۶۷۵,۳۸۲,۳۳۹ | ۲,۰۲۴ |
| داخلی | پنتان | شرکت پتروشیمی تبریز | ۶,۴۲۶,۱۶۰,۰۰۰ | ۲۰ |

Source: irenex

| رینگ (بازار هدف) | زیرگروه | تولید کننده | ارزش ریالی معامله شده | حجم کل معامله شده بر حسب تن |
|------------------|-----------------|-------------------------------------|-----------------------|-----------------------------|
| داخلی | نفتای سبک | شرکت پالایش نفت کرمانشاه | ۲۴۶,۸۷۹,۰۰۰,۰۰۰ | ۱,۵۰۰ |
| داخلی | نفتای سبک | شرکت نفت ستاره خلیج فارس | ۷,۵۵۷,۳۴۶,۹۰۰,۰۰۰ | ۵۰,۰۰۰ |
| داخلی | نفتای سبک | شرکت پالایش نفت آبادان | ۳۰,۸۲۷,۰۰۰,۰۰۰ | ۲۰۰ |
| بین الملل | نفتای سبک | شرکت ملی پخش فرآورده های نفتی ایران | ۱۱,۵۸۲,۹۱۸,۳۰۷,۴۵۰ | ۷۰,۰۰۰ |
| بین الملل | نفتای سبک | شرکت نفت ستاره خلیج فارس | ۱۵,۸۶۳,۷۹۷,۴۹۲,۸۰۰ | ۹۰,۰۰۰ |
| بین الملل | نفتای سبک | شرکت پالایش نفت شیراز | ۸۳,۶۴۶,۷۰۸,۰۰۰ | ۵۰۰ |
| داخلی | نفتای سنگین | شرکت پالایش نفت تهران | ۷۸۳,۲۱۱,۲۷۵,۰۰۰ | ۵,۷۷۵ |
| بین الملل | نفتای سنگین | شرکت پالایش نفت اصفهان | ۷۵۱,۳۱۶,۸۴۲,۳۵۰ | ۵,۰۰۰ |
| بین الملل | نفتای کامل | شرکت پالایش نفت لاوان | ۵,۶۱۱,۱۳۵,۰۶۶,۲۴۰ | ۳۲,۰۰۰ |
| داخلی | نیتروژن مایع | شرکت پتروشیمی تبریز | ۴,۴۱۰,۰۰۰,۰۰۰ | ۱۲۶ |
| داخلی | نیتروژن مایع | شرکت پتروشیمی غدیر | ۲,۱۰۰,۰۰۰,۰۰۰ | ۶۰ |
| داخلی | نیتروژن مایع | شرکت فجر انرژی خلیج فارس | ۲۴,۵۶۰,۶۵۵,۰۰۰ | ۶۶۰ |
| داخلی | هگزان | شرکت پتروشیمی بندر امام | ۹۸,۵۴۳,۲۴۰,۰۰۰ | ۵۰۰ |
| داخلی | هگزان | شرکت پالایش نفت اصفهان | ۶,۳۲۵,۷۷۵,۰۰۰ | ۲۵ |
| داخلی | هگزان | شرکت پالایش نفت امام خمینی شازند | ۱۸۳,۰۷۰,۷۵۰,۰۰۰ | ۷۵۰ |
| داخلی | هیدروکربن سنگین | شرکت پتروشیمی بوعلی سینا | ۴۵۱,۱۸۲,۰۰۰,۰۰۰ | ۳,۰۰۰ |
| بین الملل | هیدروکربن سنگین | شرکت پتروشیمی بوعلی سینا | ۶۷۱,۹۶۰,۶۵۸,۹۴۸ | ۴,۰۰۰ |

Source: irenex

ارزش ریالی کالاهای معامله شده در بورس انرژی، آذر ۱۴۰۰



Source: irenex



Source: irenex

- در آذر ۱۴۰۰، در بازار فیزیکی بورس کالا در بین محصولات پتروشیمی، محصولات پلیمری بیشترین حجم و ارزش معامله را داشتند. بدین ترتیب، سه عرضه کننده محصولات پلیمری پتروشیمی تندگویان (۵۵۲۱۷ تن)، پتروشیمی بندر امام (۲۹۷۷۳ تن) و پتروشیمی تبریز (۲۴۴۶۵ تن) بیشترین حجم معامله را داشتند.
- در آذر ۱۴۰۰، در بازار فیزیکی بورس کالا در بین انواع فرآورده های نفتی، وکیوم باتوم بیشترین میزان معاملات از نظر حجم و ارزش معامله را داشت. در این بین، شرکت پالایش نفت بندر عباس، شرکت پالایش نفت اصفهان و پالایش نفت تهران به ترتیب با ۱۵۱، ۱۵۰ و ۵۰ هزار تن بیشترین حجم معامله را داشتند.
- طبق آمار معاملات صادراتی بورس کالا در آذر ۱۴۰۰، کالاهای قیر ۶۰۷۰، گوگرد گرانوله و قیر AC40 با ۳۶۷۶۵۷، ۲۲۰۰۰ و ۸۰۰۰ هزارتن بیشترین حجم معامله به ترتیب با ارزش بیش از ۳۲۲۲۹، ۱۱۵۳ و ۶۵۶ میلیارد ریال صادر شده اند.



قیمت محصولات شیمیایی در بورس کالا- آذر ۱۴۰۰

| قیمت پایه عرضه (ریال/کیلوگرم) | قیمت پایانی (ریال/کیلوگرم) | قیمت پایانی میانگین موزون (ریال/کیلوگرم) | نام کالا |
|----------------------------------|-------------------------------|---|---|
| ۵۸۵,۵۳۹ | ۹۱۴,۳۹۰ | ۹۱۴,۳۹۰ | تولوئن دی ایزو سیانات TDI |
| ۲۸۹,۱۳۴ | ۲۸۹,۱۳۴ | ۲۸۹,۱۳۴ | دی اتانول آمین |
| ۳۹۵,۶۱۲ | ۴۹۱,۴۳۱ | ۴۹۱,۴۳۱ | دی اتیل هگزاتول |
| ۱۴۷,۱۵۲ | ۱۴۹,۵۷۶ | ۱۴۹,۵۷۶ | دی اتیلن گلایکول |
| ۱۵۷,۴۹۲ | ۱۶۸,۱۷۴ | ۱۶۸,۱۷۴ | زایلین مخلوط |
| ۱۰۱,۲۶۶ | ۹۴,۳۸۱ | ۹۴,۳۸۱ | سود کاستیک |
| ۲۷,۵۰۰ | ۲۷,۵۰۰ | ۲۷,۵۰۰ | سولفات سدیم |
| ۶۴۷,۸۵۷ | ۸۶۹,۵۷۵ | ۸۶۹,۵۷۵ | کریستال ملامین |
| ۲۵,۶۰۱ | ۳۱,۹۱۸ | ۳۱,۹۱۸ | کود مایع ازته |
| ۶۷۷,۸۵۰ | ۶۷۷,۸۵۰ | ۶۷۷,۸۵۰ | متیلن دی فنیل دی ایزوسیانات پلیمریک |
| ۵۹۵,۶۰۳ | ۹۰۹,۰۱۰ | ۹۰۹,۰۱۰ | متیلن دی فنیل دی ایزوسیانات خالص |
| ۶۱۰,۰۶۵ | ۶۱۴,۳۰۳ | ۶۱۴,۳۰۳ | متیلن دی فنیل دی ایزوسیانات پلیمریک KP۶۰۰ |
| ۲۷۹,۱۶۵ | ۲۸۰,۲۷۵ | ۲۸۰,۲۷۵ | منو اتانول آمین |
| ۱۳۲,۶۹۷ | ۱۴۰,۷۸۵ | ۱۴۰,۷۸۵ | منو اتیلن گلایکول |
| ۵۲۷,۱۸۸ | ۵۲۷,۱۸۸ | ۵۲۷,۱۸۸ | منومر وینیل استات |

| قیمت پایه عرضه (ریال/کیلوگرم) | قیمت پایانی (ریال/کیلوگرم) | قیمت پایانی میانگین موزون (ریال/کیلوگرم) | نام کالا |
|----------------------------------|-------------------------------|---|------------------|
| ۱۹۰,۳۲۳ | ۱۹۰,۳۲۳ | ۱۹۰,۳۲۳ | ارتوزایلن |
| ۱۷۲,۵۳۷ | ۱۷۴,۴۹۴ | ۱۷۴,۴۹۴ | آروماتیک سنگین |
| ۲۲۸,۴۵۱ | ۲۷۹,۵۹۶ | ۲۷۹,۵۹۶ | استایرن منومر |
| ۲۰۵,۲۹۵ | ۲۱۸,۰۷۹ | ۲۱۸,۰۷۹ | اسید استیک |
| ۲۷۰,۰۰۰ | ۲۷۰,۰۰۰ | ۲۷۰,۰۰۰ | اسید ترفتالیک |
| ۳۷,۴۱۱ | ۵۲,۶۴۲ | ۵۲,۶۴۲ | اسید نیتریک |
| ۳۴۲,۸۶۱ | ۳۴۲,۹۵۶ | ۳۴۲,۹۵۶ | الکیل بنزن خطی |
| ۱۹۵,۴۸۹ | ۲۰۷,۷۰۴ | ۲۰۷,۷۰۴ | الکیل بنزن سنگین |
| ۱۳۶,۸۵۷ | | | آمونیاک (گاز) |
| ۱۳۷,۸۲۳ | ۱۳۸,۱۹۴ | ۱۳۸,۱۹۴ | آمونیاک (مایع) |
| ۱۹۶,۶۱۶ | ۱۹۶,۵۵۶ | ۱۹۶,۵۵۶ | اوره پرل |
| ۱۸۰,۶۶۶ | ۱۸۲,۸۹۹ | ۱۸۲,۸۹۹ | اوره گرانول |
| ۲۴۰,۸۲۱ | ۳۰۱,۰۶۱ | ۳۰۱,۰۶۱ | ایزوبوتانول |
| ۱۷۷,۵۵۳ | ۱۷۷,۵۵۳ | ۱۷۷,۵۵۳ | بنزن |
| ۱۸۹,۷۷۸ | - | - | پاراژایلین |
| ۲۴۲,۸۰۰ | ۲۴۲,۸۰۰ | ۲۴۲,۸۰۰ | تری اتانول آمین |

| حجم معامله (تن) | ارزش معامله (هزارریال) | تولید کننده |
|-----------------|------------------------|----------------------------------|
| ۴۰ | ۶,۴۸۰,۰۰۰ | نیرو کلر |
| ۲۳۰ | ۳۲,۹۶۹,۴۸۰ | کود شیمیایی اوره لردگان |
| ۱۹۲ | ۵۱,۸۴۰,۰۰۰ | چین - Huishang Investment Co. |
| ۲۵۷۰ | ۱۵۳,۴۹۷,۷۴۰ | پتروشیمی شیراز |
| ۲۴۰ | ۲۰۱,۳۶۳,۹۳۵ | پتروشیمی ارومیه |
| ۸,۷۲۵ | ۲۳۹,۹۳۷,۵۰۰ | شرکت معدنی املاح ایران |
| ۱۹۰۰ | ۳۵۶,۶۷۱,۳۰۰ | پتروشیمی بوعلی سینا |
| ۳,۱۲۵ | ۴۴۴,۷۱۸,۲۲۵ | فرساشیمی |
| ۳,۲۷۵ | ۴۶۹,۴۴۶,۷۲۵ | پتروشیمی مروارید |
| ۳,۳۶۰ | ۴۸۷,۸۰۹,۱۹۲ | پتروشیمی مارون |
| ۴,۲۰۰ | ۷۵۰,۲۳۱,۲۰۰ | پتروشیمی بندرامام |
| ۳,۶۸۰ | ۸۰۲,۵۳۱,۱۵۷ | پتروشیمی فن آوران |
| ۳,۶۱۵ | ۱,۲۳۷,۲۵۷,۹۳۵ | پتروشیمی بیستون |
| ۳,۶۵۰ | ۱,۴۷۳,۱۵۹,۸۲۰ | پتروشیمی خراسان |
| ۸,۸۰۰ | ۱,۶۰۹,۵۰۸,۳۵۰ | پتروشیمی کرمانشاه |
| ۲,۷۲۴ | ۱,۹۰۳,۱۰۸,۷۶۸ | پتروشیمی کارون |
| ۵,۸۰۰ | ۱,۹۶۳,۸۵۳,۹۰۵ | سرمایه گذاری صنایع شیمیائی ایران |
| ۳۸,۷۵۰ | ۲,۱۸۰,۸۱۴,۸۲۵ | پتروشیمی اروند |
| ۱۶,۴۱۶ | ۴,۱۷۶,۰۳۷,۷۲۸ | پتروشیمی پارس |
| ۱۲,۵۵۴ | ۴,۳۶۲,۲۵۵,۲۰۵ | پتروشیمی سازند |

شیمیایی

محصولات پتروشیمی

قیمت محصولات پلیمری در بورس کالا- آذر ۱۴۰۰

| قیمت پایه عرضه (ریال/کیلوگرم) | قیمت پایانی (ریال/کیلوگرم) | قیمت پایانی میانگین موزون (ریال/کیلوگرم) | نام کالا |
|----------------------------------|-------------------------------|---|---|
| ۲۴۷,۹۰۰ | ۲۵۱,۵۵۵ | ۲۵۱,۵۵۵ | پلی اتیلن ترفتالات نساجی Super Bright TG645 |
| ۲۴۴,۹۰۳ | ۲۴۷,۹۰۵ | ۲۴۷,۹۰۵ | پلی اتیلن ترفتالات نساجی TG641 |
| ۲۴۰,۰۳۳ | ۲۴۳,۵۵۴ | ۲۴۳,۵۵۴ | پلی اتیلن ترفتالات نساجی TG645 |
| ۳۳۵,۳۷۲ | ۳۳۵,۳۷۲ | ۳۳۵,۳۷۲ | پلی اتیلن سبک تزریقی T۱۹۲۲ |
| ۳۰۸,۹۴۲ | ۳۰۹,۲۶۷ | ۳۰۹,۲۶۷ | پلی اتیلن سبک خطی (پودر) AA۰۲۰۹ |
| ۳۱۲,۸۴۳ | ۳۱۲,۸۴۳ | ۳۱۲,۸۴۳ | پلی اتیلن سبک خطی (پودر) B03۲۲ |
| ۳۱۶,۳۱۷ | ۳۲۷,۸۶۲ | ۳۲۷,۸۶۲ | پلی اتیلن سبک خطی AA۰۲۰۹ |
| ۳۱۶,۵۵۵ | ۳۱۷,۳۰۳ | ۳۱۷,۳۰۳ | پلی اتیلن سبک خطی KJ۰۲۰۹ |
| ۳۱۳,۶۵۱ | ۳۱۷,۶۳۷ | ۳۱۷,۶۳۷ | پلی اتیلن سبک خطی B01۲۲ |
| ۳۲۰,۷۶۵ | ۳۲۳,۵۳۸ | ۳۲۳,۵۳۸ | پلی اتیلن سبک خطی B01KJ۲۲ |
| ۳۱۶,۰۴۴ | ۳۲۱,۶۸۷ | ۳۲۱,۶۸۷ | پلی اتیلن سبک خطی B02۲۲ |
| ۳۱۶,۰۴۴ | ۳۱۸,۴۹۲ | ۳۱۸,۴۹۲ | پلی اتیلن سبک خطی B03۲۲ |
| ۳۱۹,۱۹۰ | ۳۲۰,۳۰۶ | ۳۲۰,۳۰۶ | پلی اتیلن سبک خطی F6۲۳۵ |
| ۳۲۵,۹۴۷ | ۳۹۷,۹۱۹ | ۳۹۷,۹۱۹ | پلی اتیلن سبک فیلم ۰۰۷۵ |
| ۳۲۵,۲۳۱ | ۳۴۰,۶۴۹ | ۳۴۰,۶۴۹ | پلی اتیلن سبک فیلم ۰۲۰۰ |
| ۳۴۸,۷۶۳ | ۴۰۹,۶۷۱ | ۴۰۹,۶۷۱ | پلی اتیلن سبک فیلم TN00۲۱۰۰ |
| ۳۲۵,۹۵۹ | ۳۲۵,۹۵۹ | ۳۲۵,۹۵۹ | پلی اتیلن سبک فیلم TX00۲۱۰۲ |
| ۳۲۶,۳۸۵ | ۳۲۶,۴۹۱ | ۳۲۶,۴۹۱ | پلی اتیلن سبک فیلم E02۲۴۲۰ |

| قیمت پایه عرضه (ریال/کیلوگرم) | قیمت پایانی (ریال/کیلوگرم) | قیمت پایانی میانگین موزون (ریال/کیلوگرم) | نام کالا |
|----------------------------------|-------------------------------|---|--|
| ۱,۱۰۹,۹۷۸ | ۱,۱۰۷,۴۴۶ | ۱,۱۰۷,۴۴۶ | اپوکسی رزین جامد E011P |
| ۱,۰۵۹,۱۶۷ | ۱,۰۹۲,۱۷۵ | ۱,۰۹۲,۱۷۵ | اپوکسی رزین جامد محلول در زایلین E1X75LC |
| ۱,۱۳۴,۵۷۷ | ۱,۳۰۳,۵۵۹ | ۱,۳۰۳,۵۵۹ | اپوکسی رزین مایع E06 SPL |
| ۴۳۵,۵۹۱ | ۴۳۵,۵۹۱ | ۴۳۵,۵۹۱ | استایرن بوتادین رابر تیره ۱۷۱۲ |
| ۴۵۰,۶۶۴ | ۴۵۵,۴۱۴ | ۴۵۵,۴۱۴ | استایرن بوتادین رابر روشن ۱۵۰۲ |
| ۴۶۵,۰۸۵ | ۴۶۹,۲۷۹ | ۴۶۹,۲۷۹ | اکریلونیتریل بوتادین استایرن ۰۱۵۰ |
| ۴۶۸,۹۲۸ | ۶۰۰,۷۹۰ | ۶۰۰,۷۹۰ | اکریلونیتریل بوتادین استایرن ۵۰ - گرید طبیعی |
| ۴۷۱,۷۹۶ | ۵۳۹,۷۲۵ | ۵۳۹,۷۲۵ | اکریلونیتریل بوتادین استایرن SV0157W2901 |
| ۹۷۲,۷۲۳ | ۹۳۹,۴۹۰ | ۹۳۹,۴۹۰ | آلیاژ پلی کربنات ABS |
| ۱,۰۲۲,۷۷۳ | ۱,۰۱۶,۶۹۷ | ۱,۰۱۶,۶۹۷ | آلیاژ پلی کربنات LED |
| ۹۸۰,۵۹۶ | ۹۵۴,۷۹۰ | ۹۵۴,۷۹۰ | آلیاژ پلی کربنات با الیاف شیشه |
| ۲۶۵,۲۰۰ | ۲۹۹,۸۴۲ | ۲۹۹,۸۴۲ | پلی اتیلن ترفتالات بطری BG735 |
| ۲۸۰,۳۱۳ | ۳۱۰,۰۳۲ | ۳۱۰,۰۳۲ | پلی اتیلن ترفتالات بطری BG781 |
| ۲۷۴,۵۴۸ | ۳۰۹,۵۴۹ | ۳۰۹,۵۴۹ | پلی اتیلن ترفتالات بطری BG785 |
| ۲۹۳,۸۴۳ | ۳۱۵,۱۱۸ | ۳۱۵,۱۱۸ | پلی اتیلن ترفتالات بطری BG821 |
| ۲۹۵,۹۰۵ | ۳۲۴,۸۶۴ | ۳۲۴,۸۶۴ | پلی اتیلن ترفتالات بطری BG825 |
| ۳۰۴,۸۳۵ | ۳۱۲,۹۴۰ | ۳۱۲,۹۴۰ | پلی اتیلن ترفتالات بطری BG841 |
| ۲۵۳,۹۳۷ | ۲۵۶,۹۱۰ | ۲۵۶,۹۱۰ | پلی اتیلن ترفتالات نساجی Super Bright TG641 |

قیمت محصولات پلیمری در بورس کالا- آذر ۱۴۰۰

| قیمت پایه عرضه (ریال/کیلوگرم) | قیمت پایانی (ریال/کیلوگرم) | قیمت پایانی میانگین موزون (ریال/کیلوگرم) | نام کالا |
|----------------------------------|-------------------------------|---|-----------------------------------|
| ۲۵۴,۰۴۳ | ۲۵۶,۷۸۹ | ۲۵۶,۷۸۹ | پلی اتیلن سنگین فیلم EX5 |
| ۲۵۲,۶۰۲ | ۲۵۹,۸۱۶ | ۲۵۹,۸۱۶ | پلی اتیلن سنگین فیلم F7000 |
| ۲۵۲,۳۹۸ | ۲۶۲,۳۳۱ | ۲۶۲,۳۳۱ | پلی اتیلن سنگین فیلم HFI5110 |
| ۳۰۴,۷۹۲ | ۳۱۱,۰۷۴ | ۳۱۱,۰۷۴ | پلی اتیلن سنگین لوله مشکی CRP100B |
| ۳۳۷,۶۱۵ | ۳۸۸,۲۴۸ | ۳۸۸,۲۴۸ | پلی استایرن انبساطی ۲۰۰ |
| ۳۳۷,۶۳۲ | ۳۴۵,۱۵۵ | ۳۴۵,۱۵۵ | پلی استایرن انبساطی ۳۰۰ |
| ۳۳۲,۷۹۷ | ۳۶۶,۰۸۶ | ۳۶۶,۰۸۶ | پلی استایرن انبساطی ۴۰۰ |
| ۳۴۰,۴۳۷ | ۳۴۰,۴۳۷ | ۳۴۰,۴۳۷ | پلی استایرن انبساطی ۵۲۶ |
| ۳۳۴,۶۸۷ | ۳۷۵,۹۹۸ | ۳۷۵,۹۹۸ | پلی استایرن انبساطی R200 |
| ۳۳۴,۹۸۹ | ۳۳۸,۸۶۷ | ۳۳۸,۸۶۷ | پلی استایرن انبساطی R310 |
| ۳۵۴,۷۶۲ | ۳۹۷,۴۸۸ | ۳۹۷,۴۸۸ | پلی استایرن انبساطی نسوز F100 |
| ۳۴۴,۳۶۷ | ۳۴۴,۳۶۷ | ۳۴۴,۳۶۷ | پلی استایرن انبساطی نسوز F105 |
| ۳۵۴,۰۰۱ | ۳۹۶,۰۳۰ | ۳۹۶,۰۳۰ | پلی استایرن انبساطی نسوز F200 |
| ۳۴۹,۸۷۸ | ۳۵۳,۱۵۴ | ۳۵۳,۱۵۴ | پلی استایرن انبساطی نسوز F300 |
| ۳۵۳,۴۵۹ | ۳۷۹,۳۱۱ | ۳۷۹,۳۱۱ | پلی استایرن انبساطی نسوز SE1000 |
| ۳۵۳,۴۵۹ | ۴۰۲,۱۶۷ | ۴۰۲,۱۶۷ | پلی استایرن انبساطی نسوز SE2000 |
| ۳۳۴,۳۰۱ | ۳۳۴,۳۰۱ | ۳۳۴,۳۰۱ | پلی استایرن انبساطی نسوز SE50 |
| ۳۵۲,۲۲۳ | ۳۷۶,۹۳۹ | ۳۷۶,۹۳۹ | پلی استایرن معمولی ۱۱۱۵ |
| ۱۸۳,۲۶۴ | ۲۳۱,۸۲۸ | ۲۳۱,۸۲۸ | نخ پلی استر گرید D |
| ۴۳۲,۶۳۳ | ۴۳۹,۴۷۱ | ۴۳۹,۴۷۱ | نخ پلی استر مشکی DDB250D48FAA |

| قیمت پایه عرضه (ریال/کیلوگرم) | قیمت پایانی (ریال/کیلوگرم) | قیمت پایانی میانگین موزون (ریال/کیلوگرم) | نام کالا |
|----------------------------------|-------------------------------|---|-------------------------------------|
| ۳۲۲,۶۱۶ | ۳۲۲,۶۱۶ | ۳۲۲,۶۱۶ | پلی اتیلن سبک فیلم H۲۴۲۰ |
| ۳۲۶,۱۱۶ | ۳۲۶,۹۰۴ | ۳۲۶,۹۰۴ | پلی اتیلن سبک فیلم LFI2119 |
| ۲۸۰,۲۴۹ | ۲۸۳,۲۹۳ | ۲۸۳,۲۹۳ | پلی اتیلن سنگین اکستروژن EX3 |
| ۲۷۳,۵۴۹ | ۲۸۲,۹۳۳ | ۲۸۲,۹۳۳ | پلی اتیلن سنگین اکستروژن HEX4460 |
| ۲۴۵,۹۱۱ | ۲۴۷,۴۳۱ | ۲۴۷,۴۳۱ | پلی اتیلن سنگین بادی ۰۰۳۵ |
| ۲۴۴,۹۸۱ | ۲۴۵,۷۴۶ | ۲۴۵,۷۴۶ | پلی اتیلن سنگین بادی BL3 |
| ۲۴۵,۰۰۷ | ۲۴۹,۰۶۱ | ۲۴۹,۰۶۱ | پلی اتیلن سنگین بادی HBM5510 |
| ۲۲۱,۱۰۴ | ۲۵۳,۷۱۲ | ۲۵۳,۷۱۲ | پلی اتیلن سنگین تزریقی (پودر) N07۶۲ |
| ۲۴۲,۲۲۸ | ۳۵۳,۸۵۶ | ۳۵۳,۸۵۶ | پلی اتیلن سنگین تزریقی SA۵۰۳۰ |
| ۲۳۰,۰۵۰ | ۲۷۰,۳۰۷ | ۲۷۰,۳۰۷ | پلی اتیلن سنگین تزریقی ۵۲۵۱۸ |
| ۲۳۴,۵۴۵ | ۲۶۲,۹۷۲ | ۲۶۲,۹۷۲ | پلی اتیلن سنگین تزریقی B18UV۵۲ |
| ۲۳۴,۵۴۵ | ۲۵۹,۵۹۹ | ۲۵۹,۵۹۹ | پلی اتیلن سنگین تزریقی B04UV۵۴ |
| ۲۱۵,۵۸۴ | ۲۶۲,۷۱۴ | ۲۶۲,۷۱۴ | پلی اتیلن سنگین تزریقی UA۶۰۴۰ |
| ۲۳۵,۰۰۲ | ۲۵۸,۵۶۷ | ۲۵۸,۵۶۷ | پلی اتیلن سنگین تزریقی UV۶۰۴۰ |
| ۲۳۵,۰۱۵ | ۲۶۹,۹۶۴ | ۲۶۹,۹۶۴ | پلی اتیلن سنگین تزریقی N07UV۶۲ |
| ۲۴۷,۵۸۹ | ۲۴۷,۳۲۴ | ۲۴۷,۳۲۴ | پلی اتیلن سنگین دورانی ۳۸۴۰ (پودر) |
| ۲۵۲,۸۴۳ | ۲۵۷,۸۸۵ | ۲۵۷,۸۸۵ | پلی اتیلن سنگین دورانی UA۳۸۴۰ |
| ۲۴۴,۵۳۰ | ۲۴۵,۲۰۳ | ۲۴۵,۲۰۳ | پلی اتیلن سنگین فیلم (پودر) EX5 |
| ۴۳۵,۷۸۱ | ۴۳۵,۷۸۱ | ۴۳۵,۷۸۱ | نخ پلی استر مشکی DDB485D96FAA |

قیمت محصولات پلیمری در بورس کالا- آذر ۱۴۰۰

| قیمت پایه عرضه (ریال/کیلوگرم) | قیمت پایانی (ریال/کیلوگرم) | قیمت پایانی میانگین موزون (ریال/کیلوگرم) | نام کالا |
|----------------------------------|-------------------------------|---|-------------------------------|
| ۳۸۳,۰۷۷ | ۴۲۵,۲۶۹ | ۴۲۵,۲۶۹ | پلی پروپیلن شیمیایی EPX3130UV |
| ۳۶۹,۵۹۲ | ۳۸۵,۷۷۹ | ۳۸۵,۷۷۹ | پلی پروپیلن شیمیایی EPX548T |
| ۴۰۹,۱۸۹ | ۴۲۰,۰۴۸ | ۴۲۰,۰۴۸ | پلی پروپیلن شیمیایی MR230C |
| ۳۸۹,۴۷۲ | - | - | پلی پروپیلن شیمیایی RP210G |
| ۳۸۶,۲۳۰ | ۳۹۴,۲۵۰ | ۳۹۴,۲۵۰ | پلی پروپیلن شیمیایی RP340R |
| ۳۸۴,۴۶۵ | ۳۹۳,۲۴۴ | ۳۹۳,۲۴۴ | پلی پروپیلن شیمیایی RPX345S |
| ۳۵۱,۳۸۵ | ۳۵۶,۰۱۶ | ۳۵۶,۰۱۶ | پلی پروپیلن شیمیایی X30G |
| ۳۹۶,۹۹۲ | ۴۱۲,۴۶۱ | ۴۱۲,۴۶۱ | پلی پروپیلن شیمیایی ZB332C |
| ۴۰۰,۰۹۸ | - | - | پلی پروپیلن شیمیایی ZB445L |
| ۳۶۵,۱۹۴ | ۳۷۲,۶۸۱ | ۳۷۲,۶۸۱ | پلی پروپیلن شیمیایی ZB548R |
| ۳۷۲,۲۹۷ | ۳۷۲,۲۹۷ | ۳۷۲,۲۹۷ | پلی پروپیلن شیمیایی ZB548T |
| ۳۶۸,۹۲۰ | ۳۹۲,۱۲۲ | ۳۹۲,۱۲۲ | پلی پروپیلن شیمیایی ZH515MA |
| ۴۰۹,۱۸۹ | ۴۱۵,۵۳۹ | ۴۱۵,۵۳۹ | پلی پروپیلن شیمیایی ZR230C |
| ۳۸۴,۴۶۵ | ۳۹۸,۷۶۶ | ۳۹۸,۷۶۶ | پلی پروپیلن شیمیایی ZR340R |
| ۳۹۳,۴۱۸ | ۳۹۸,۸۱۱ | ۳۹۸,۸۱۱ | پلی پروپیلن شیمیایی ZR348T |
| ۴۱۸,۴۶۴ | ۴۲۵,۷۳۵ | ۴۲۵,۷۳۵ | پلی پروپیلن شیمیایی ZRCT230C |
| ۳۶۰,۲۰۴ | ۳۷۰,۴۰۳ | ۳۷۰,۴۰۳ | پلی پروپیلن فیلم HP525J |
| ۳۵۷,۴۹۱ | ۳۶۶,۸۶۳ | ۳۶۶,۸۶۳ | پلی پروپیلن فیلم RG1104K |
| ۳۵۴,۴۸۵ | - | - | نخ پلی استر ۹۶ F560DTB |
| ۳۳۹,۷۱۵ | - | - | نخ پلی استر ۹۶ F560DTC |

| قیمت پایه عرضه (ریال/کیلوگرم) | قیمت پایانی (ریال/کیلوگرم) | قیمت پایانی میانگین موزون (ریال/کیلوگرم) | نام کالا |
|----------------------------------|-------------------------------|---|-----------------------------------|
| ۳۵۰,۱۰۹ | ۴۰۸,۸۸۵ | ۴۰۸,۸۸۵ | پلی استایرن معمولی ۱۳۰۹ |
| ۳۴۲,۰۶۶ | ۳۸۹,۸۳۹ | ۳۸۹,۸۳۹ | پلی استایرن معمولی ۱۴۶۰ |
| ۳۵۰,۱۰۹ | ۳۸۷,۵۵۸ | ۳۸۷,۵۵۸ | پلی استایرن معمولی ۱۵۴۰ |
| ۳۵۰,۱۰۹ | ۳۸۲,۰۱۷ | ۳۸۲,۰۱۷ | پلی استایرن معمولی ۱۵۵۱ |
| ۳۵۱,۸۹۵ | - | - | پلی استایرن معمولی N۳۲ |
| ۳۵۰,۱۰۹ | ۴۰۰,۲۶۹ | ۴۰۰,۲۶۹ | پلی استایرن معمولی MP08 |
| ۴۰۹,۴۷۱ | - | - | پلی استایرن مقاوم ۴۵۱۲ |
| ۴۰۸,۶۹۴ | ۴۰۷,۵۴۸ | ۴۰۷,۵۴۸ | پلی استایرن مقاوم ۶۰۴۵ |
| ۴۱۰,۳۳۸ | ۴۰۹,۸۶۰ | ۴۰۹,۸۶۰ | پلی استایرن مقاوم ۷۲۴۰ |
| ۴۳۸,۴۶۷ | - | - | پلی بوتادین رابر ۱۲۰۲ |
| ۴۱۸,۶۷۴ | ۴۱۸,۶۷۴ | ۴۱۸,۶۷۴ | پلی بوتادین رابر ۱۲۲۰ |
| ۴۱۷,۹۱۴ | ۴۱۷,۹۱۴ | ۴۱۷,۹۱۴ | پلی پروپیلن RP270G |
| ۳۶۴,۹۱۷ | - | - | پلی پروپیلن شیمیایی (پودر) ZB548R |
| ۳۵۵,۲۸۹ | ۳۷۸,۱۷۹ | ۳۷۸,۱۷۹ | پلی پروپیلن شیمیایی C30G |
| ۳۷۰,۰۴۱ | ۳۹۹,۶۴۹ | ۳۹۹,۶۴۹ | پلی پروپیلن شیمیایی EP440G |
| ۳۷۲,۵۲۳ | ۴۲۴,۴۸۳ | ۴۲۴,۴۸۳ | پلی پروپیلن شیمیایی EP440L |
| ۳۶۹,۵۹۲ | ۴۰۱,۰۴۸ | ۴۰۱,۰۴۸ | پلی پروپیلن شیمیایی EP548R |
| ۳۵۳,۳۲۲ | ۴۱۸,۶۵۸ | ۴۱۸,۶۵۸ | پلی پروپیلن شیمیایی EPC40R |
| ۳۸۴,۸۱۶ | ۳۹۱,۰۲۵ | ۳۹۱,۰۲۵ | نخ پلی استر SD250D48FAA |
| ۳۷۸,۱۴۶ | ۳۹۱,۴۶۶ | ۳۹۱,۴۶۶ | نخ پلی استر SD485D96FAA |

قیمت محصولات پلیمری در بورس کالا- آذر ۱۴۰۰

| قیمت پایه عرضه (ریال/کیلوگرم) | قیمت پایانی (ریال/کیلوگرم) | قیمت پایانی میانگین موزون (ریال/کیلوگرم) | نام کالا |
|----------------------------------|-------------------------------|---|------------------------|
| ۹۲۲,۱۵۵ | ۹۵۶,۷۱۰ | ۹۵۶,۷۱۰ | پلی کربنات UR۰۴۰۷ |
| ۹۲۱,۱۳۶ | ۱,۰۴۱,۶۰۶ | ۱,۰۴۱,۶۰۶ | پلی کربنات UR۱۰۱۲ |
| ۹۹۹,۳۵۶ | ۹۹۲,۴۶۰ | ۹۹۲,۴۶۰ | پلی کربنات W1 |
| ۴۵۵,۵۰۹ | ۴۶۹,۱۵۷ | ۴۶۹,۱۵۷ | پلی وینیل کلراید E6834 |
| ۴۱۳,۲۰۶ | ۴۵۱,۴۲۳ | ۴۵۱,۴۲۳ | پلی وینیل کلراید S57 |
| ۳۷۲,۵۳۱ | ۳۹۹,۵۹۹ | ۳۹۹,۵۹۹ | پلی وینیل کلراید S65 |
| ۴۱۳,۲۷۹ | ۴۱۶,۰۱۷ | ۴۱۶,۰۱۷ | پلی وینیل کلراید S70 |
| ۳۵۶,۹۲۷ | ۳۹۳,۰۹۶ | ۳۹۳,۰۹۶ | نخ پلی استر ۱۶۰ D48FA |
| ۳۴۷,۹۰۲ | ۳۴۸,۷۳۰ | ۳۴۸,۷۳۰ | نخ پلی استر ۱۶۰ D48FB |
| ۳۱۰,۴۷۱ | ۳۱۰,۴۷۱ | ۳۱۰,۴۷۱ | نخ پلی استر ۱۶۰ D48FC |
| ۳۵۱,۸۳۵ | ۳۷۷,۳۰۴ | ۳۷۷,۳۰۴ | نخ پلی استر ۲۵۰ D48FA |
| ۳۳۴,۲۴۳ | ۳۶۲,۸۶۷ | ۳۶۲,۸۶۷ | نخ پلی استر ۲۵۰ D48FB |
| ۳۰۱,۱۸۵ | ۳۲۵,۹۱۹ | ۳۲۵,۹۱۹ | نخ پلی استر ۲۵۰ D48FC |
| ۳۸۱,۶۵۰ | ۳۹۴,۴۷۲ | ۳۹۴,۴۷۲ | نخ پلی استر ۴۸ F180DTA |
| ۳۶۷,۰۶۰ | ۳۷۲,۰۹۳ | ۳۷۲,۰۹۳ | نخ پلی استر ۴۸ F280DTA |
| ۳۵۴,۶۷۹ | ۳۵۴,۶۷۹ | ۳۵۴,۶۷۹ | نخ پلی استر ۴۸ F280DTB |
| ۳۴۰,۴۹۲ | ۳۴۰,۴۹۲ | ۳۴۰,۴۹۲ | نخ پلی استر ۴۸ F280DTC |
| ۳۵۳,۷۲۹ | ۳۶۹,۶۸۹ | ۳۶۹,۶۸۹ | نخ پلی استر ۵۰۰ D96FA |
| ۳۳۸,۴۱۸ | ۳۶۲,۸۰۲ | ۳۶۲,۸۰۲ | نخ پلی استر ۵۰۰ D96FB |

| قیمت پایه عرضه (ریال/کیلوگرم) | قیمت پایانی (ریال/کیلوگرم) | قیمت پایانی میانگین موزون (ریال/کیلوگرم) | نام کالا |
|----------------------------------|-------------------------------|---|---------------------------------|
| ۴۸۹,۰۹۴ | ۴۸۴,۷۰۴ | ۴۸۴,۷۰۴ | پلی پروپیلن فیلم RP120L |
| ۳۵۷,۴۹۱ | ۳۶۶,۸۶۷ | ۳۶۶,۸۶۷ | پلی پروپیلن فیلم ZH525J |
| ۳۶۲,۰۶۶ | ۳۷۲,۲۶۹ | ۳۷۲,۲۶۹ | پلی پروپیلن نساجی (پودر) HP552R |
| ۳۵۱,۳۰۱ | ۳۶۲,۲۹۰ | ۳۶۲,۲۹۰ | پلی پروپیلن نساجی L۱۱۰۲ |
| ۳۵۶,۷۰۳ | ۳۷۷,۶۳۶ | ۳۷۷,۶۳۶ | پلی پروپیلن نساجی C30S |
| ۳۵۱,۶۱۰ | ۳۶۴,۰۹۱ | ۳۶۴,۰۹۱ | پلی پروپیلن نساجی HP510L |
| ۳۶۴,۵۹۲ | ۳۷۳,۷۶۱ | ۳۷۳,۷۶۱ | پلی پروپیلن نساجی HP550J |
| ۳۵۳,۴۴۲ | ۳۵۴,۹۳۸ | ۳۵۴,۹۳۸ | پلی پروپیلن نساجی HP552R |
| ۳۹۶,۳۲۹ | ۳۹۶,۳۲۹ | ۳۹۶,۳۲۹ | پلی پروپیلن نساجی HP565S |
| ۳۵۹,۹۰۹ | ۳۷۴,۴۷۹ | ۳۷۴,۴۷۹ | پلی پروپیلن نساجی RG1102XK |
| ۳۵۹,۹۰۹ | ۳۷۶,۱۵۸ | ۳۷۶,۱۵۸ | پلی پروپیلن نساجی RG1102XL |
| ۳۵۷,۲۳۸ | ۳۷۷,۳۲۴ | ۳۷۷,۳۲۴ | پلی پروپیلن نساجی SF060 |
| ۳۷۴,۱۰۶ | ۳۷۴,۱۰۶ | ۳۷۴,۱۰۶ | پلی پروپیلن نساجی V30G |
| ۳۶۰,۵۵۲ | ۳۵۸,۴۰۹ | ۳۵۸,۴۰۹ | پلی پروپیلن نساجی Z30G |
| ۳۵۸,۳۶۹ | ۳۶۰,۴۱۵ | ۳۶۰,۴۱۵ | پلی پروپیلن نساجی Z30S |
| ۳۵۷,۲۳۸ | ۳۷۳,۳۳۵ | ۳۷۳,۳۳۵ | پلی پروپیلن نساجی ZH510L |
| ۳۵۶,۹۱۳ | ۳۶۶,۶۵۳ | ۳۶۶,۶۵۳ | پلی پروپیلن نساجی ZH550J |
| ۳۵۷,۲۳۸ | ۳۶۰,۷۷۰ | ۳۶۰,۷۷۰ | پلی پروپیلن نساجی ZH552R |
| ۳۰۷,۰۴۵ | ۳۲۰,۹۱۹ | ۳۲۰,۹۱۹ | نخ پلی استر ۵۰۰ D96FC |
| ۳۶۸,۱۹۱ | ۳۶۸,۱۹۱ | ۳۶۸,۱۹۱ | نخ پلی استر ۹۶ F560DTA |

| حجم معامله (تن) | ارزش معامله (هزارریال) | تولید کننده | محصولات پتروشیمی | پلیمری |
|-----------------|------------------------|-------------------------------|------------------|--------|
| ۳۲۰ | ۱۲۸,۹۷۷,۲۴۰ | هشت بهشت کیش | | |
| ۵۱۰ | ۱۷۲,۲۰۴,۷۱۰ | شرکت پلی استایرن انبساطی سهند | | |
| ۴۵۰ | ۱۸۴,۰۹۵,۲۰۰ | آرتان پترو کیهان | | |
| ۵۰۰ | ۲۰۱,۱۲۹,۰۶۵ | محب پلیمر قم | | |
| ۶۵۰ | ۳۹۰,۵۱۳,۶۴۰ | پتروشیمی قائد بصیر | | |
| ۱,۱۰۰ | ۴۲۷,۲۹۸,۸۲۸ | بانپار پلیمر گنبد | | |
| ۱,۳۷۵ | ۵۵۸,۷۳۳,۰۲۱ | پتروپاک مشرق زمین | | |
| ۲,۵۲۰ | ۶۶۲,۶۹۰,۳۰۴ | پتروشیمی میاندوآب | | |
| ۱,۸۵۶ | ۶۸۰,۶۶۳,۴۸۲ | پلی اکریل ایران | | |
| ۲,۹۲۶ | ۷۶۳,۶۲۵,۷۴۲ | پتروشیمی ایلام | | |
| ۲,۰۹۰ | ۹۰۱,۹۱۲,۱۰۰ | پتروشیمی آبادان | | |
| ۳,۲۸۸ | ۱,۰۷۳,۰۳۵,۲۲۴ | پتروشیمی کردستان | | |
| ۳,۱۹۵ | ۱,۲۲۰,۵۴۴,۶۹۸ | پتروشیمیایی تخت جمشید پارس | | |
| ۱,۵۵۷ | ۱,۷۲۰,۶۹۸,۸۳۸ | پتروشیمی خوزستان | | |
| ۶,۵۱۰ | ۱,۷۲۸,۶۱۵,۹۹۲ | پتروشیمی لرستان | | |
| ۷,۲۶۱ | ۱,۷۹۲,۰۴۳,۸۹۶ | پلیمر کرمانشاه | | |
| ۴,۴۵۵ | ۱,۹۱۷,۴۳۳,۰۶۳ | پتروشیمی تخت جمشید | | |

Source: imo.co

| تولید کننده | ارزش معامله (هزارریال) | حجم معامله (تن) |
|---|------------------------|-----------------|
| پتروشیمی پلی نار | ۱,۹۲۴,۳۵۰,۹۰۰ | ۵,۱۰۰ |
| پتروشیمی لاله | ۲,۰۵۴,۲۹۱,۴۰۴ | ۶۰۰۶ |
| پتروشیمی مهاباد | ۲,۴۴۴,۵۱۶,۴۸۷ | ۷,۵۹۷ |
| توسعه صنایع پتروشیمی پلی استایرن انتخاب | ۳,۱۹۸,۷۵۹,۹۵۵ | ۸۳۸۰ |
| پتروشیمی غدیر | ۳,۳۳۵,۸۲۷,۶۶۰ | ۸,۴۸۰ |
| پتروشیمی آریا ساسول | ۴,۱۷۰,۱۰۱,۶۹۴ | ۱۴,۴۱۰ |
| نوید زرشیمی | ۴,۱۷۲,۵۸۳,۲۶۱ | ۱۰,۹۸۳ |
| پتروشیمی مهر | ۴,۵۸۷,۹۱۰,۳۴۹ | ۱۷,۶۴۴ |
| پتروشیمی رجال | ۴,۶۵۷,۰۴۴,۴۲۴ | ۱۲,۶۲۴ |
| پتروشیمی شازند | ۶,۵۴۰,۰۵۶,۲۹۲ | ۱۹,۰۱۷ |
| پتروشیمی امیرکبیر | ۷,۰۴۸,۵۸۶,۶۸۸ | ۲۳,۰۰۰ |
| پتروشیمی مارون | ۷,۶۱۳,۰۸۹,۱۲۲ | ۲۲,۹۲۳ |
| پتروشیمی اروند | ۷,۶۶۵,۲۵۲,۴۰۳ | ۱۸,۳۵۲ |
| پتروشیمی جم | ۸,۰۵۷,۵۰۵,۴۱۲ | ۲۸,۳۶۹ |
| پلی پروپیلن جم | ۸,۳۶۲,۹۰۱,۵۱۸ | ۲۱۸۳۶ |
| پتروشیمی تبریز | ۸,۶۶۹,۹۴۳,۲۲۷ | ۲۴۴۶۵ |
| پتروشیمی بندرامام | ۱۰,۱۷۲,۳۰۵,۷۶۲ | ۲۹۷۷۳.۲ |
| پتروشیمی تندگویان | ۱۵,۵۵۴,۴۰۹,۹۹۱ | ۵۵۲۱۷ |

پلیمری

محصولات پتروشیمی

قیمت آرگون در بورس کالا- آذر ۱۴۰۰

| نام کالا | قیمت پایانی میانگین موزون (ریال/کیلوگرم) | قیمت پایانی (ریال/کیلوگرم) | قیمت پایه عرضه (ریال/کیلوگرم) |
|----------|---|-------------------------------|----------------------------------|
| آرگون | ۱۵۷,۲۳۶ | ۱۵۷,۲۳۶ | ۶۰,۶۵۶ |

| تولید کننده | ارزش معامله (هزارریال) | حجم معامله (تن) | محصولات پتروشیمی |
|------------------------------------|------------------------|-----------------|------------------|
| فجر انرژی خلیج فارس (پتروشیمی فجر) | ۳۲,۴۹۷,۵۳۰ | ۲۰۰ | گازها و خوراک |
| پتروشیمی شیراز | ۴۹,۱۵۴,۰۵۰ | ۳۵۰ | |

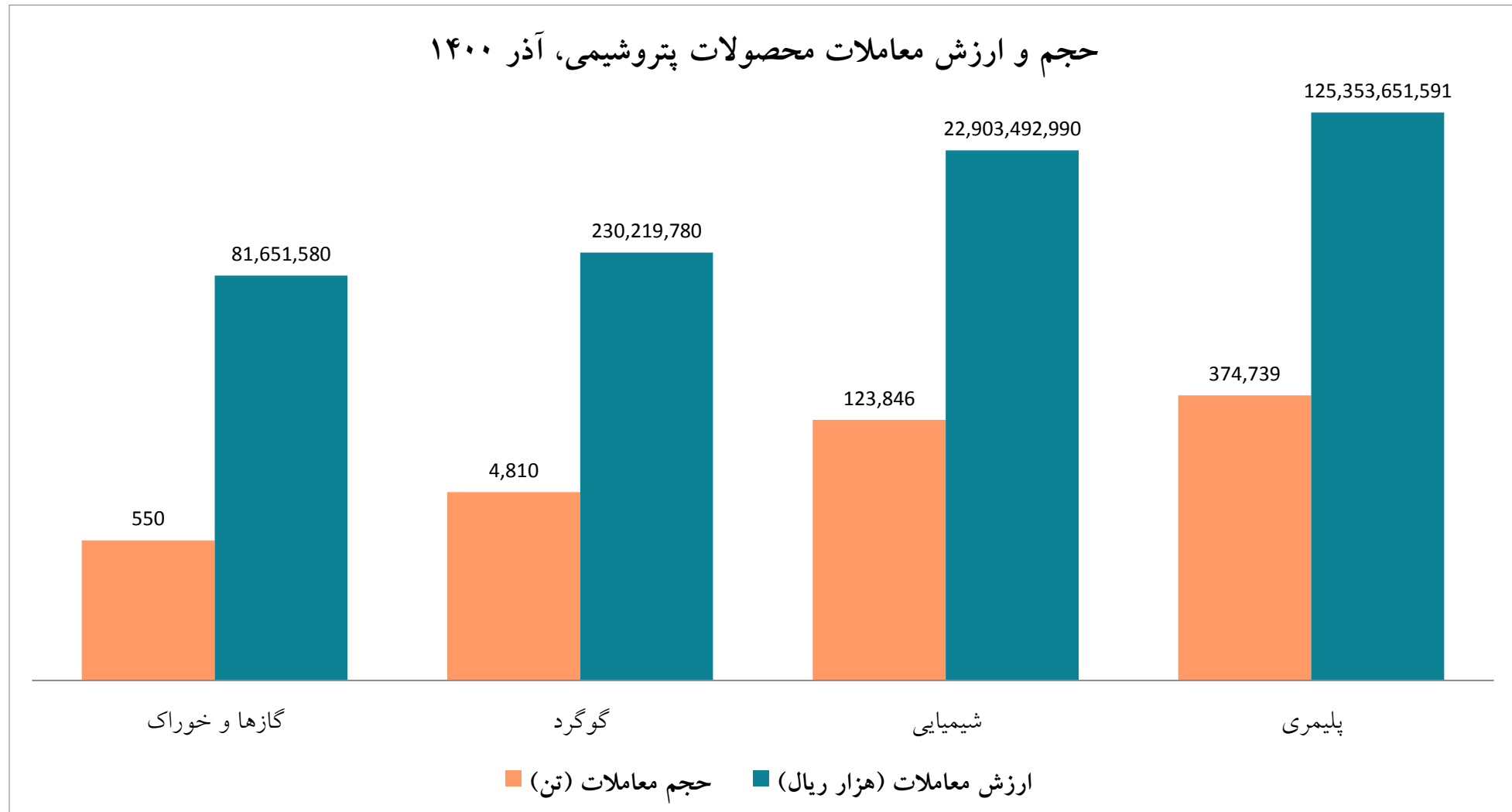
Source: imo.co

قیمت گوگرد در بورس کالا- آذر ۱۴۰۰

| نام کالا | قیمت پایانی میانگین موزون (ریال/کیلوگرم) | قیمت پایانی (ریال/کیلوگرم) | قیمت پایه عرضه (ریال/کیلوگرم) |
|---------------|---|-------------------------------|----------------------------------|
| گوگرد پاستیلی | - | - | ۴۳,۰۱۹ |
| گوگرد کلونچه | ۳۵,۳۷۸ | ۳۵,۳۷۸ | ۴۲,۰۰۷ |
| گوگرد گرانوله | ۴۸,۸۷۳ | ۴۸,۸۷۳ | ۴۸,۹۰۳ |

| نام کالا | تولید کننده | ارزش معامله (هزارریال) | حجم معامله (تن) | گوگرد | محصولات پتروشیمی |
|---------------|-----------------------------|------------------------|-----------------|-------|------------------|
| گوگرد کلونچه | پالایش نفت آبادان | ۱۰,۶۱۳,۴۰۰ | ۳۰۰ | گوگرد | محصولات پتروشیمی |
| گوگرد گرانوله | پالایش نفت اصفهان | ۵۱,۱۳۸,۰۰۰ | ۱۰۰۰ | | |
| گوگرد گرانوله | پالایش نفت تهران (تندگویان) | ۱۶۸,۴۶۸,۳۸۰ | ۳۵۱۰ | | |

Source: imo.co



Source: imo.co

قیمت فرآورده های نفتی ویژه در بورس کالا- آذر ۱۴۰۰

| قیمت پایه عرضه (ریال/کیلوگرم) | قیمت پایانی (ریال/کیلوگرم) | قیمت پایانی میانگین موزون (ریال/کیلوگرم) | نام کالا |
|----------------------------------|-------------------------------|---|----------------------|
| ۱۷۵,۳۸۷ | ۱۷۶,۲۶۴ | ۱۷۶,۲۶۴ | روغن پایه N۱۸۰ |
| ۲۴۵,۰۰۰ | ۲۴۵,۴۸۲ | ۲۴۵,۴۸۲ | روغن پایه SOC-۴ |
| ۱۹۲,۲۱۴ | ۱۹۲,۲۱۴ | ۱۹۲,۲۱۴ | روغن پایه SN150 |
| ۲۰۹,۴۰۸ | ۲۱۰,۰۶۱ | ۲۱۰,۰۶۱ | روغن پایه SN500 |
| ۲۰۶,۷۷۷ | ۲۰۶,۷۷۷ | ۲۰۶,۷۷۷ | روغن پایه SN600 |
| ۴۲۵,۰۰۰ | ۴۲۵,۰۰۰ | ۴۲۵,۰۰۰ | روغن پایه برای استاک |
| ۱۱۲,۷۹۷ | ۱۱۲,۷۵۷ | ۱۱۲,۷۵۷ | لوب کات سبک |
| ۱۱۰,۱۰۱ | ۱۱۰,۶۴۸ | ۱۱۰,۶۴۸ | لوب کات سنگین |

Source: imo.co

| نام کالا | تولید کننده | ارزش معامله (هزارریال) | حجم معامله (تن) |
|----------------------|-----------------------------|------------------------|-----------------|
| روغن پایه N180 | پالایش نفت تبریز | ۲۴۵,۱۶۱,۲۲۵ | ۱,۴۰۰ |
| روغن پایه SOC-۴ | نفت سپاهان | ۳۲۰,۶۷۴,۳۴۹ | ۱,۳۱۱ |
| روغن پایه SN150 | نفت ایرانول آبادان | ۱۷۴,۹۵۴,۰۰۰ | ۹۱۰ |
| روغن پایه SN150 | نفت سپاهان | ۷۴,۲۹۰,۰۰۰ | ۳۹۱ |
| روغن پایه SN500 | نفت ایرانول تهران | ۵۵,۵۹۰,۵۲۲ | ۲۶۰ |
| روغن پایه SN500 | نفت بهران | ۴۷,۱۲۶,۴۷۱ | ۲۳۰ |
| روغن پایه SN500 | نفت پارس | ۱۵۵,۱۰۱,۲۵۰ | ۷۵۰ |
| روغن پایه SN500 | نفت سپاهان | ۱,۱۶۸,۴۸۴,۵۴۸ | ۵,۵۶۶ |
| روغن پایه SN600 | نفت ایرانول تهران | ۱۸۲,۷۰۸,۰۰۶ | ۸۸۴ |
| روغن پایه برای استاک | نفت ایرانول تهران | ۵۷۴,۶۰۰,۰۰۰ | ۱,۳۵۲ |
| لوب کات سبک | پالایش نفت آبادان | ۹۱۷,۷۹۴,۰۰۰ | ۸,۰۰۰ |
| لوب کات سبک | پالایش نفت اصفهان | ۴,۷۳۹,۵۷۹,۰۰۰ | ۴۲,۵۰۰ |
| لوب کات سبک | پالایش نفت تبریز | ۱۰۷,۳۶۲,۰۰۰ | ۱,۰۰۰ |
| لوب کات سبک | پالایش نفت تهران (تندگویان) | ۳,۵۸۳,۵۸۳,۰۰۰ | ۳۱,۰۰۰ |
| لوب کات سنگین | پالایش نفت بندرعباس | ۵,۹۴۳,۳۹۲,۰۰۰ | ۵۵,۰۰۰ |
| لوب کات سنگین | پالایش نفت تهران (تندگویان) | ۶,۰۴۷,۵۲۶,۰۰۰ | ۵۴,۰۰۰ |

فرآورده های نفتی ویژه

قیمت فرآورده های نفتی ویژه در بورس کالا- آذر ۱۴۰۰

| قیمت پایه عرضه (ریال/کیلوگرم) | قیمت پایانی (ریال/کیلوگرم) | قیمت پایانی میانگین موزون (ریال/کیلوگرم) | نام کالا |
|----------------------------------|-------------------------------|---|--------------------|
| ۸۹,۵۵۴ | ۸۷,۷۶۴ | ۸۷,۷۶۴ | قیر ۶۰۷۰ |
| ۸۸,۹۰۰ | - | - | قیر ۸۵۱۰۰ |
| ۱۱۰,۲۲۲ | ۱۰۸,۰۰۰ | ۱۰۸,۰۰۰ | قیر MC250 |
| ۸۳,۹۵۰ | ۸۸,۹۰۰ | ۸۸,۹۰۰ | قیر PG5822 |
| ۹۷,۰۰۰ | ۸۹,۰۳۶ | ۸۹,۰۳۶ | قیر PG6416 |
| ۸۶,۰۷۸ | ۸۴,۴۰۴ | ۸۴,۴۰۴ | قیر PG6422 |
| ۹۳,۵۱۲ | ۸۷,۳۰۲ | ۸۷,۳۰۲ | قیر PG7010 |
| ۹۶,۳۰۰ | - | - | قیر PG7016 |
| ۷۶,۱۹۵ | ۷۰,۰۰۰ | ۷۰,۰۰۰ | قیر امولسیون CRS1 |
| ۹۴,۴۸۳ | ۹۰,۰۰۰ | ۹۰,۰۰۰ | قیر امولسیون CSS1 |
| ۱۲۰,۰۰۰ | - | - | قیر امولسیون CSS1H |
| ۷۰,۹۲۸ | ۷۸,۰۲۹ | ۷۸,۰۲۹ | وکیوم باتوم |

Source: imo.co

| حجم معامله (تن) | ارزش معامله (هزارریال) | تولید کننده | نام کالا |
|-----------------|------------------------|--|------------|
| ۱۲۵ | ۱۰,۳۷۵,۰۰۰ | اسپادانا قیر پاسارگاد | قیر ۶۰۷۰ |
| ۵۰ | ۴,۰۰۰,۰۰۰ | الوان قیر دلیجان | قیر ۶۰۷۰ |
| ۱,۶۷۵ | ۱۴۵,۴۹۵,۸۵۰ | پالایش قیر پارمیس دلیجان (پارمیس بام دلیجان) | قیر ۶۰۷۰ |
| ۱۲۵ | ۱۰,۷۰۴,۷۰۰ | پالایش نفت جنت | قیر ۶۰۷۰ |
| ۲۰۰ | ۱۸,۶۶۰,۰۰۰ | پالایش نفت جیران اردکان | قیر ۶۰۷۰ |
| ۳,۰۰۰ | ۲۲۹,۴۹۴,۰۰۰ | پالایش نفت شیراز | قیر ۶۰۷۰ |
| ۶۵۰ | ۵۵,۲۵۰,۰۰۰ | پترو سالار غرب کوهسار | قیر ۶۰۷۰ |
| ۱۰۰ | ۸,۶۹۸,۱۰۰ | تولیدی صنعتی سیاه پوش سلسله | قیر ۶۰۷۰ |
| ۲,۰۱۶ | ۱۷۵,۹۹۰,۵۱۰ | نفت پاسارگاد آبادان | قیر ۶۰۷۰ |
| ۱,۲۸۱ | ۱۱۴,۷۱۹,۲۵۰ | نفت پاسارگاد اراک | قیر ۶۰۷۰ |
| ۱۸۷ | ۱۷,۹۶۶,۴۴۸ | نفت پاسارگاد بندرعباس | قیر ۶۰۷۰ |
| ۶,۱۰۶ | ۵۰۱,۳۳۵,۷۳۶ | نفت پاسارگاد تهران | قیر ۶۰۷۰ |
| ۲۶۷ | ۲۵,۴۷۵,۰۰۰ | نفت پاسارگاد شیراز | قیر ۶۰۷۰ |
| ۵,۴۸۹ | ۴۵۹,۷۷۳,۰۰۰ | نفت جی | قیر ۶۰۷۰ |
| ۱۵ | ۱,۶۲۰,۰۰۰ | تولید امولسیون پویا مرند | قیر MC250 |
| ۹۵ | ۱۰,۲۵۰,۰۰۰ | نفت جی | قیر MC250 |
| ۶۲۰ | ۵۵,۱۱۸,۰۰۰ | نفت پاسارگاد تبریز | قیر PG5822 |
| ۵۰۰ | ۴۱,۰۳۵,۳۰۰ | نفت پاسارگاد تهران | قیر PG6416 |

فرآورده های نفتی ویژه

| حجم معامله (تن) | ارزش معامله (هزارریال) | تولید کننده | نام کالا |
|-----------------|------------------------|----------------------------------|-------------------|
| ۳۶۳ | ۳۴,۸۴۸,۰۰۰ | نفت پاسارگاد شیراز | قیر PG6416 |
| ۱,۴۸۸ | ۱۳۰,۵۵۵,۴۴۰ | نفت پاسارگاد اراک | قیر PG6422 |
| ۵۰ | ۳,۹۵۰,۰۰۰ | نفت پاسارگاد تبریز | قیر PG6422 |
| ۱,۳۷۱ | ۱۱۲,۴۲۲,۰۰۰ | نفت پاسارگاد تهران | قیر PG6422 |
| ۶,۰۴۰ | ۵۰۸,۸۹۲,۵۰۰ | نفت جی | قیر PG6422 |
| ۴۷ | ۴,۵۱۵,۳۶۰ | نفت پاسارگاد بندرعباس | قیر PG7010 |
| ۱,۳۰۵ | ۱۱۱,۵۷۷,۵۰۰ | نفت جی | قیر PG7010 |
| ۶۵ | ۴,۵۵۰,۰۰۰ | نفت جی | قیر امولسیون CRS1 |
| ۱۵ | ۱,۳۵۰,۰۰۰ | نفت جی | قیر امولسیون CSS1 |
| ۳۵,۰۰۰ | ۲,۶۰۳,۹۵۲,۰۰۰ | پالایش نفت آبادان | وکیوم باتوم |
| ۱۵۰,۰۰۰ | ۱۰,۸۵۶,۱۳۳,۷۰۰ | پالایش نفت اصفهان | وکیوم باتوم |
| ۳۰,۰۰۰ | ۲,۳۲۳,۸۵۷,۰۰۰ | پالایش نفت امام خمینی (ره) شازند | وکیوم باتوم |
| ۱۵۱,۰۰۰ | ۱۳,۵۵۰,۷۹۷,۳۰۰ | پالایش نفت بندرعباس | وکیوم باتوم |
| ۱۹,۰۰۰ | ۱,۳۶۰,۳۴۲,۷۰۰ | پالایش نفت تبریز | وکیوم باتوم |
| ۵۰,۰۰۰ | ۴,۲۲۱,۸۶۸,۵۳۰ | پالایش نفت تهران (تندگویان) | وکیوم باتوم |
| ۱۵,۰۰۰ | ۱,۱۳۳,۸۰۳,۸۰۰ | پالایش نفت شیراز | وکیوم باتوم |

فرآورده های نفتی ویژه

قیمت فرآورده های نفتی ویژه در بورس کالا- آذر ۱۴۰۰

| قیمت پایه عرضه (ریال/کیلوگرم) | قیمت پایانی (ریال/کیلوگرم) | قیمت پایانی میانگین موزون (ریال/کیلوگرم) | نام کالا |
|----------------------------------|-------------------------------|---|----------------------------|
| ۱۲۱,۱۷۴ | ۱۹۹,۱۸۴ | ۱۹۹,۱۸۴ | اسلاک واکس سبک ۱۰ |
| ۲۴۵,۰۰۰ | ۲۸۰,۷۷۹ | ۲۸۰,۷۷۹ | اسلاک واکس سبک ۸٪ |
| ۱۲۶,۸۱۴ | ۲۳۷,۷۰۶ | ۲۳۷,۷۰۶ | اسلاک واکس سنگین ۱۲-۱۶ |
| ۱۲۵,۳۵۶ | ۲۱۱,۲۳۲ | ۲۱۱,۲۳۲ | اسلاک واکس سنگین ۱۶-۲۳ |
| ۱۲۰,۳۱۱ | ۲۰۵,۰۲۰ | ۲۰۵,۰۲۰ | اسلاک واکس سنگین ۴۰ |
| ۲۱۰,۰۰۰ | ۲۱۰,۰۰۰ | ۲۱۰,۰۰۰ | اسلاک واکس سنگین پترولاتوم |
| ۲۲۰,۰۰۰ | ۲۲۰,۵۷۰ | ۲۲۰,۵۷۰ | پارافین واکس سنگین ۵٪ |

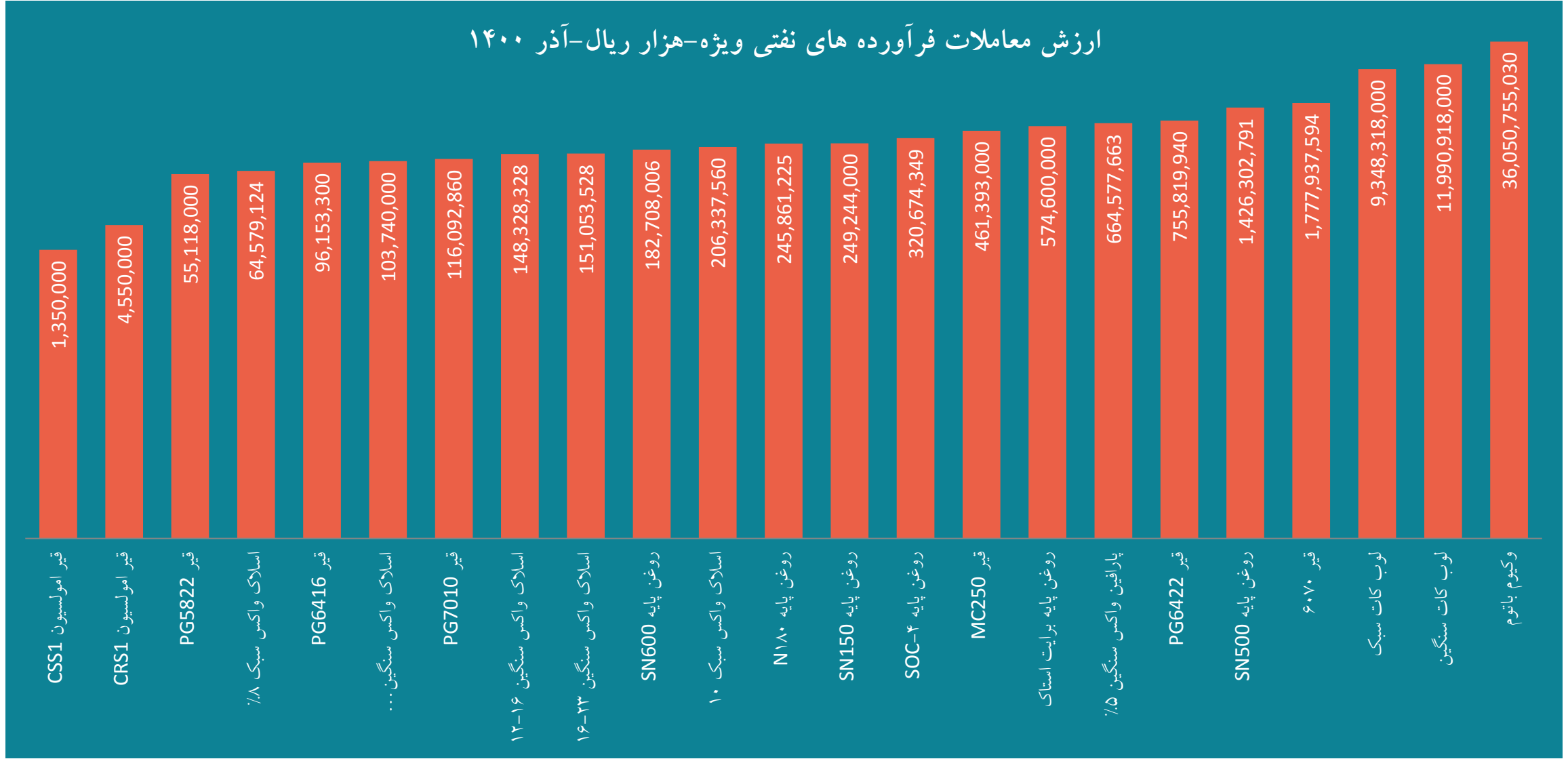
Source: imo.co

| نام کالا | تولید کننده | ارزش معامله (هزارریال) | حجم معامله (تن) |
|----------------------------|--------------------|------------------------|-----------------|
| اسلاک واکس سبک ۱۰ | نفت ایرانول آبادان | ۶۲,۹۵۸,۶۱۰ | ۴۱۶ |
| اسلاک واکس سبک ۱۰ | نفت ایرانول تهران | ۱۴۳,۳۷۸,۹۵۰ | ۶۲۴ |
| اسلاک واکس سبک ۸٪ | نفت سپاهان | ۶۴,۵۷۹,۱۲۴ | ۲۳۰ |
| اسلاک واکس سنگین ۱۶-۱۲ | نفت پارس | ۱۴۸,۳۲۸,۳۲۸ | ۶۲۴ |
| اسلاک واکس سنگین ۲۳-۱۶ | نفت پارس | ۱۵۱,۰۵۳,۵۲۸ | ۷۲۰ |
| اسلاک واکس سنگین پترولاتوم | نفت ایرانول تهران | ۱۰۳,۷۴۰,۰۰۰ | ۴۹۴ |
| پارافین واکس سنگین ۵٪ | نفت سپاهان | ۶۶۴,۵۷۷,۶۶۳ | ۳,۰۱۳ |

فرآورده های نفتی ویژه

Source: imo.co

ارزش معاملات فرآورده های نفتی ویژه-هزار ریال-آذر ۱۴۰۰



حجم معاملات فرآورده های نفتی ویژه-تن- آذر ۱۴۰۰



Source: imo.co

| نوع ارز | قیمت پایانه عرضه | قیمت پایانی | نام کالا |
|--------------|------------------|-------------|-------------------------|
| دلار | ۱۹۶.۵ | - | اسید نیتریک |
| دلار | ۱,۶۲۰ | ۱,۶۲۰ | الکیل بنزن خطی |
| دلار | ۱,۹۸۳.۳۳ | ۲,۰۰۰ | پلی وینیل کلراید S۶۵ |
| دلار | ۲,۱۵۶ | ۲,۱۰۰ | پلی وینیل کلراید S۷۰ |
| ریال صادراتی | ۸۲,۵۰۰ | ۸۲,۵۰۰ | عایق رطوبتی BPP |
| ریال صادراتی | ۸۴,۳۷۱ | ۸۴,۳۷۱ | قیر ۴۰۵۰ |
| ریال صادراتی | ۸۲,۵۵۹.۳۴ | ۸۲,۵۵۲.۴۵ | قیر ۶۰۷۰ |
| ریال صادراتی | ۸۱,۰۱۵.۵۰ | ۸۱,۰۱۵.۵۰ | قیر ۸۵۱۰۰ |
| ریال صادراتی | ۸۳,۵۸۷.۵۰ | ۹۰,۲۴۵ | قیر - AC۳۰ صادراتی |
| ریال صادراتی | ۸۱,۰۳۸ | ۸۱,۰۳۸ | قیر AC۴۰ |
| ریال صادراتی | ۷۲,۴۷۰ | ۷۲,۴۷۰ | قیر - MC۳۰ صادراتی |
| ریال صادراتی | ۷۷,۰۰۰ | ۷۷,۰۰۰ | قیر - PG۷۰۲۲ صادراتی |
| ریال صادراتی | ۸۶,۰۰۰ | ۸۶,۰۰۰ | قیر - R۹۰۱۵ صادراتی |
| ریال صادراتی | ۴۹,۳۶۶ | ۵۷,۴۲۹ | گوگرد گرانوله |
| دلار | ۱۹۱ | ۲۰۳.۵ | گوگرد گرانوله - صادراتی |

Source: imo.co

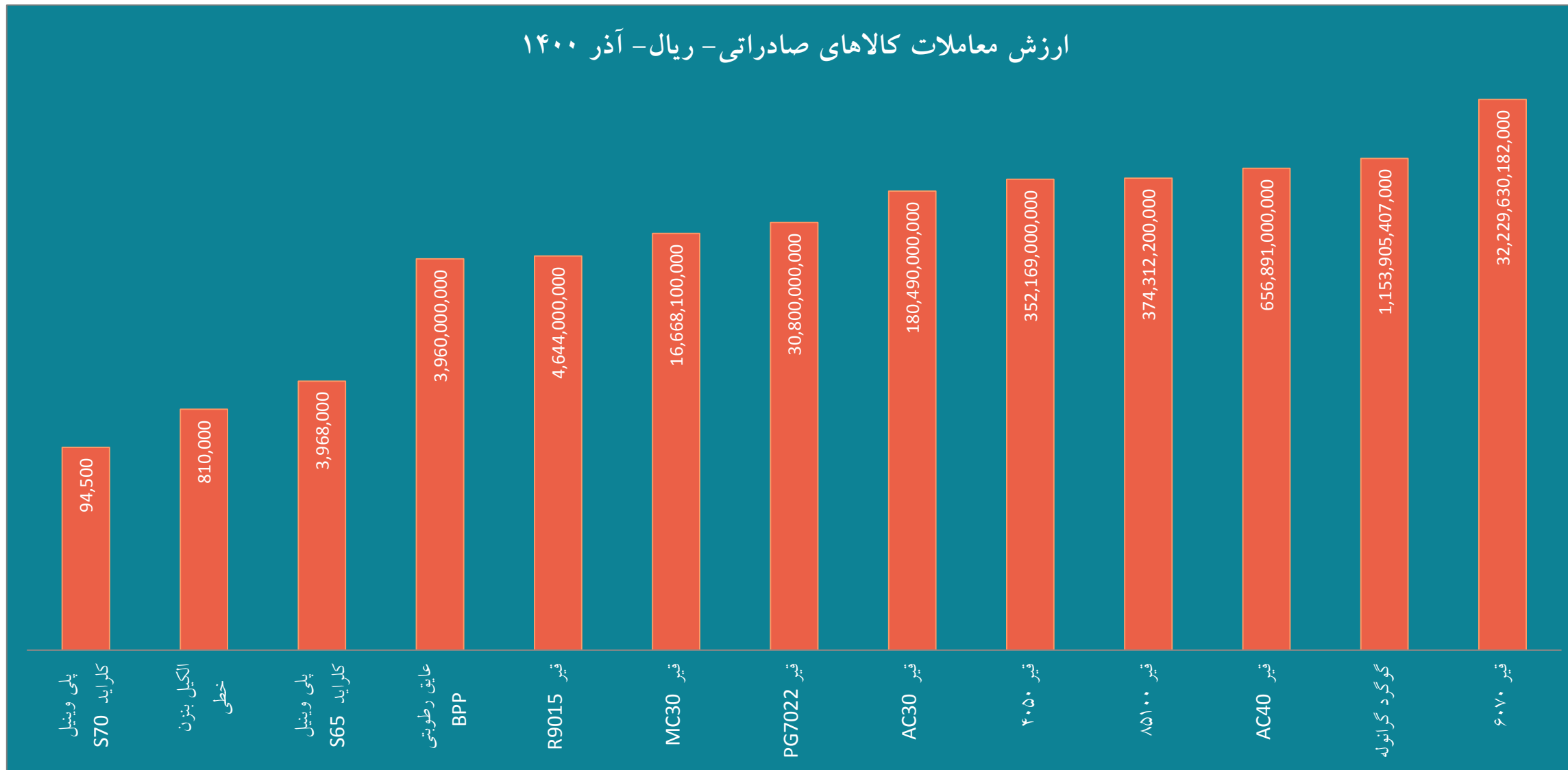
| نام کالا | تولید کننده | حجم قرارداد (۱۰۰۰ کیلوگرم) | ارزش معامله (ریال) |
|--------------------------------|-----------------------|----------------------------|--------------------|
| الکیل بنزن خطی | پتروشیمی بیستون | ۵۰۰ | ۸۱۰,۰۰۰ |
| پلی وینیل کلراید - S65 صادراتی | پتروشیمی غدیر | ۱,۹۸۴ | ۳,۹۶۸,۰۰۰ |
| پلی وینیل کلراید - S70 صادراتی | پتروشیمی آبادان | ۴۵ | ۹۴,۵۰۰ |
| عایق رطوبتی - BPP صادراتی | سانال آذر تبریز | ۴۸ | ۳,۹۶۰,۰۰۰,۰۰۰ |
| قیر ۴۰۵۰ - صادراتی | آترا کران انرژی | ۱,۰۰۰ | ۸۱,۴۳۴,۰۰۰,۰۰۰ |
| قیر ۴۰۵۰ - صادراتی | نفت و گاز سیه فام | ۳,۰۰۰ | ۲۷۰,۷۳۵,۰۰۰,۰۰۰ |
| قیر ۶۰۷۰ - صادراتی | آترا کران انرژی | ۲,۵۰۰ | ۱۹۵,۷۳۸,۵۰۰,۰۰۰ |
| قیر ۶۰۷۰ - صادراتی | آذر دوام یول | ۷۸۰ | ۵۹,۸۳۶,۱۴۰,۰۰۰ |
| قیر ۶۰۷۰ - صادراتی | اسپادانا قیر پاسارگاد | ۴,۰۰۰ | ۲۹۷,۴۳۲,۰۰۰,۰۰۰ |
| قیر ۶۰۷۰ - صادراتی | اصفهان قیر | ۵۰۰ | ۴۰,۵۷۳,۵۰۰,۰۰۰ |
| قیر ۶۰۷۰ - صادراتی | اکسین تجارت بین الملل | ۵,۲۰۰ | ۳۸۵,۶۰۴,۷۰۰,۰۰۰ |
| قیر ۶۰۷۰ - صادراتی | بهین تقطیر ارس | ۴,۶۵۰ | ۳۴۶,۹۲۲,۱۰۰,۰۰۰ |

| نام کالا | تولید کننده | حجم قرارداد (۱۰۰۰ کیلوگرم) | ارزش معامله (ریال) |
|--------------------|--|----------------------------|--------------------|
| قیر ۶۰۷۰ - صادراتی | پالایش قیر پارمیس دلیجان (پارمیس بام دلیجان) | ۳,۵۰۰ | ۲۶۵,۵۳۹,۰۰۰,۰۰۰ |
| قیر ۶۰۷۰ - صادراتی | پالایش قیر کسری | ۱۵,۵۰۰ | ۱,۳۹۸,۱۹۱,۵۰۰,۰۰۰ |
| قیر ۶۰۷۰ - صادراتی | پالایش نفت جی هرمز (همیار جی یزد) | ۵۰۰ | ۵۲,۵۰۰,۰۰۰,۰۰۰ |
| قیر ۶۰۷۰ - صادراتی | پالایش و انرژی شمالغرب آرکا | ۲,۲۰۰ | ۱۶۳,۳۴۸,۹۰۰,۰۰۰ |
| قیر ۶۰۷۰ - صادراتی | پترو سالار غرب کوهسار | ۵۰ | ۳,۷۵۰,۰۰۰,۰۰۰ |
| قیر ۶۰۷۰ - صادراتی | پترو صنعت هرمزان | ۳,۲۰۰ | ۲۴۳,۸۴۹,۶۰۰,۰۰۰ |
| قیر ۶۰۷۰ - صادراتی | پترو قیر آژند | ۶,۴۴۰ | ۴۷۷,۶۷۴,۰۸۰,۰۰۰ |
| قیر ۶۰۷۰ - صادراتی | پترو کالای حکمتان | ۷,۵۰۰ | ۵۹۲,۴۴۶,۵۰۰,۰۰۰ |
| قیر ۶۰۷۰ - صادراتی | پترو پالایش سهند گستر تبریز | ۳۳۷ | ۲۵,۳۵۹,۰۲۴,۰۰۰ |
| قیر ۶۰۷۰ - صادراتی | پترو عایق اسپادانا | ۱,۰۰۰ | ۷۱,۷۸۶,۰۰۰,۰۰۰ |
| قیر ۶۰۷۰ - صادراتی | پویندگان فن و تجارت بین الملل | ۱,۰۰۰ | ۷۱,۷۸۶,۰۰۰,۰۰۰ |
| قیر ۶۰۷۰ - صادراتی | توسعه تجارت طلای سفید خاورمیانه | ۷,۰۰۰ | ۵۸۷,۷۵۴,۰۰۰,۰۰۰ |
| قیر ۶۰۷۰ - صادراتی | نفت پاسارگاد تهران | ۵۰۰ | ۳۸,۲۰۰,۵۰۰,۰۰۰ |

| نام کالا | تولید کننده | حجم قرارداد (۱۰۰۰ کیلوگرم) | ارزش معامله (ریال) |
|--------------------|--------------------------------|----------------------------|--------------------|
| قیر ۶۰۷۰ - صادراتی | تولید و پالایش قیر پترو لازک | ۴,۵۰۰ | ۳۳۸,۱۴۳,۵۰۰,۰۰۰ |
| قیر ۶۰۷۰ - صادراتی | چتر بام عایق | ۵۰۰ | ۳۸,۴۶۵,۰۰۰,۰۰۰ |
| قیر ۶۰۷۰ - صادراتی | رهیار گستر نوین | ۳,۰۰۰ | ۲۴۱,۱۷۹,۰۰۰,۰۰۰ |
| قیر ۶۰۷۰ - صادراتی | ریونیز پالایش آرتان | ۱۱,۹۰۰ | ۸۱۳,۵۶۹,۰۵۰,۰۰۰ |
| قیر ۶۰۷۰ - صادراتی | صنعت قیر پارسیان انرژی | ۳۷,۰۰۰ | ۲,۹۷۹,۱۰۹,۰۰۰,۰۰۰ |
| قیر ۶۰۷۰ - صادراتی | عایق اصفهان | ۲,۰۰۰ | ۱۵۳,۴۲۶,۰۰۰,۰۰۰ |
| قیر ۶۰۷۰ - صادراتی | فرا شیمی روز | ۲,۰۰۰ | ۱۵۴,۲۰۳,۰۰۰,۰۰۰ |
| قیر ۶۰۷۰ - صادراتی | قیر آکام | ۱۱,۹۰۰ | ۸۱۳,۵۶۹,۰۵۰,۰۰۰ |
| قیر ۶۰۷۰ - صادراتی | قیر هرمز پارس (فومن شیمی گستر) | ۶,۰۰۰ | ۶۲۴,۰۰۰,۰۰۰,۰۰۰ |
| قیر ۶۰۷۰ - صادراتی | کیمیا قیر جی | ۴,۲۰۰ | ۳۸۱,۳۲۲,۲۰۰,۰۰۰ |
| قیر ۶۰۷۰ - صادراتی | نفت پاسارگاد آبادان | ۲۰,۰۰۰ | ۱,۸۰۳,۷۸۰,۰۰۰,۰۰۰ |
| قیر ۶۰۷۰ - صادراتی | نفت پاسارگاد اراک | ۵,۰۰۰ | ۴۴۵,۵۶۵,۰۰۰,۰۰۰ |
| قیر ۶۰۷۰ - صادراتی | نفت پاسارگاد بندرعباس | ۳۵,۰۰۰ | ۳,۶۱۸,۶۱۲,۰۰۰,۰۰۰ |
| قیر ۶۰۷۰ - صادراتی | نفت پاسارگاد تبریز | ۱,۵۰۰ | ۱۱۶,۰۰۰,۰۰۰,۰۰۰ |

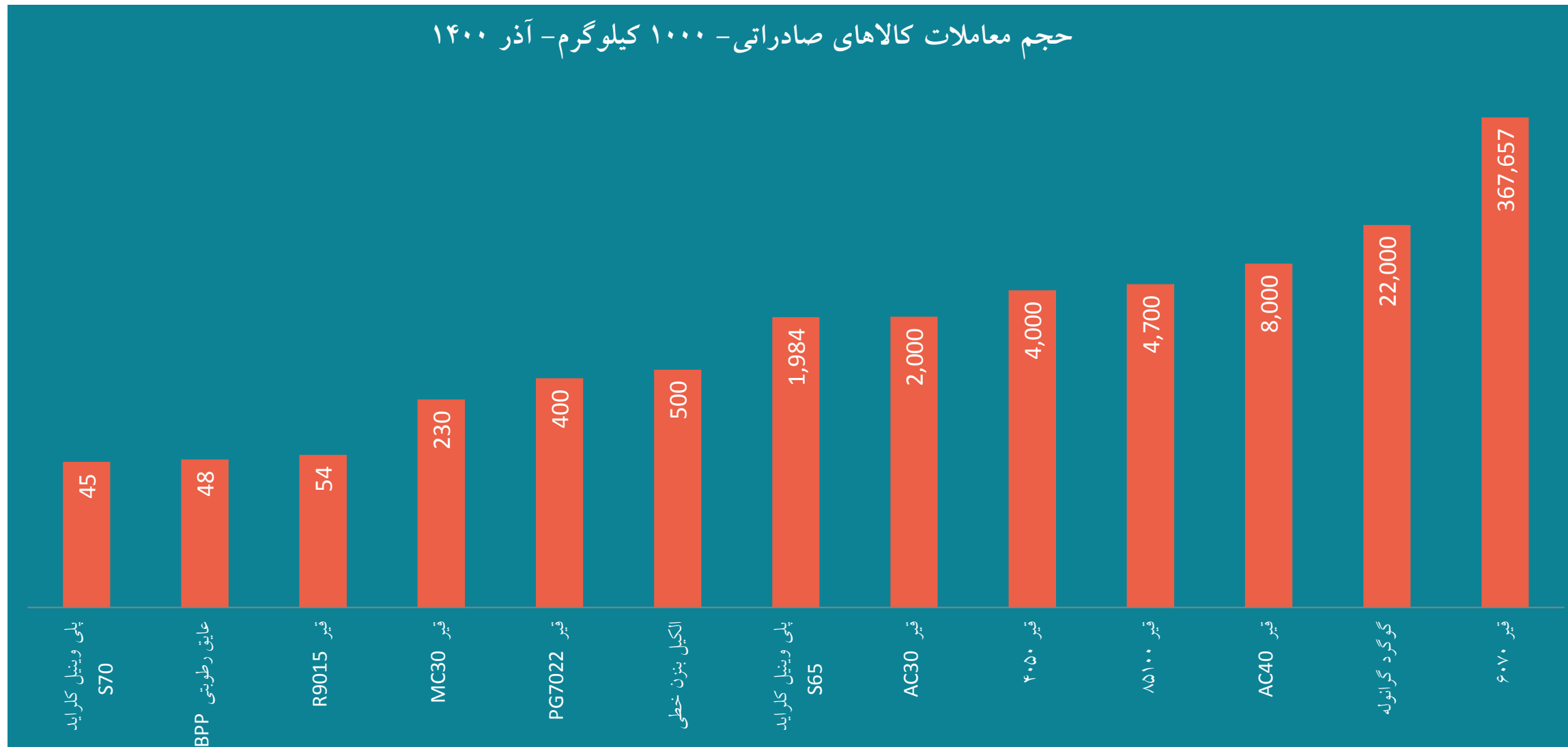
| ارزش معامله (ریال) | حجم قرارداد (۱۰۰۰ کیلوگرم) | تولید کننده | نام کالا |
|--------------------|----------------------------|---|-------------------------|
| ۱۱۴,۷۶۶,۰۰۰,۰۰۰ | ۱,۰۰۰ | نفت پترو تار فراساحل (پترو تار فراساحل) | قیر ۶۰۷۰ - صادراتی |
| ۱۲,۵۴۸,۷۲۸,۳۳۸,۰۰۰ | ۱۳۶,۸۰۰ | نفت جی | قیر ۶۰۷۰ - صادراتی |
| ۱,۲۹۴,۸۳۰,۰۰۰,۰۰۰ | ۱۵,۰۰۰ | نفت و گاز سیه فام | قیر ۶۰۷۰ - صادراتی |
| ۲۹۲,۰۷۱,۰۰۰,۰۰۰ | ۴,۰۰۰ | هامون گستر نفت باختر | قیر ۶۰۷۰ - صادراتی |
| ۱۸۰,۴۹۰,۰۰۰,۰۰۰ | ۲,۰۰۰ | نفت و گاز سیه فام | قیر ۸۵۱۰۰ - صادراتی |
| ۱۹۳,۸۲۲,۲۰۰,۰۰۰ | ۲,۷۰۰ | اکسین تجارت بین الملل | قیر ۸۵۱۰۰ - صادراتی |
| ۱۸۰,۴۹۰,۰۰۰,۰۰۰ | ۲,۰۰۰ | نفت و گاز سیه فام | قیر - AC30 صادراتی |
| ۷۱,۹۸۶,۰۰۰,۰۰۰ | ۱,۰۰۰ | اسپادانا قیر پاسارگاد | قیر - AC40 صادراتی |
| ۵۸۴,۹۰۵,۰۰۰,۰۰۰ | ۷,۰۰۰ | نفت و گاز سیه فام | قیر - AC40 صادراتی |
| ۱۶,۶۶۸,۱۰۰,۰۰۰ | ۲۳۰ | مهندسی قیر و آسفالت غرب | قیر - MC30 صادراتی |
| ۳۰,۸۰۰,۰۰۰,۰۰۰ | ۴۰۰ | نفت پاسارگاد تهران | قیر - PG7022 صادراتی |
| ۴,۶۴۴,۰۰۰,۰۰۰ | ۵۴ | جهان بام شرق آسیا | قیر - R9015 صادراتی |
| ۲۸۴,۴۸۵,۰۰۰,۰۰۰ | ۵,۰۰۰ | پالایش نفت بندرعباس | گوگرد گرانوله - صادراتی |
| ۸۶۹,۴۲۰,۰۰۰,۰۰۰ | ۱۵,۰۰۰ | پالایش نفت امام خمینی (ره) شازند | گوگرد گرانوله - صادراتی |
| ۴۰۷,۰۰۰ | ۲,۰۰۰ | پالایش نفت تبریز | گوگرد گرانوله - صادراتی |

ارزش معاملات کالاهای صادراتی - ریال - آذر ۱۴۰۰



Source: imo.co

حجم معاملات کالاهای صادراتی - ۱۰۰۰ کیلوگرم - آذر ۱۴۰۰



Source: imo.co

