




OPEX



آمار ماهانه بازار بورس، دی ۱۴۰۰

واحد پژوهش اتحادیه اوپکس

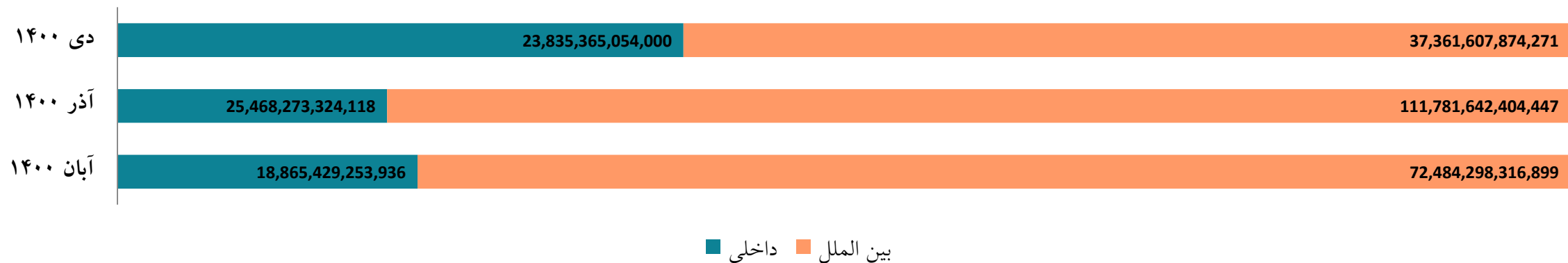
OPEX.IR

MAIL@OPEX.IR

نام بورس	نوع اوراق	ارزش معاملات (میلیارد ریال)				تجمعی از ابتدای سال	
		دی ماه	آذر ماه	دی ماه	تاپایان دی ماه	نسبت به ماه قبل	نسبت به ماه قبل
		۱۴۰۰	۱۴۰۰	۱۳۹۹	۱۴۰۰	ماه قبل	مشابه سال قبل
بورس تهران	سهام	۴۷۵۸۵۸.۳۸۴۴	۵۰۰۹۵۴.۶۳۱۴	۲۰۴۶۰۰.۱۶۴۷	۷۷۳۱۸۲۹.۸۰۴	-۰.۰۵۰۰۹۶۸۵	-۰.۷۶۷۴۲۰۳۳
	اوراق بدهی	۱۶۷۶۴.۳۳۵۳۸	۵۰۱۲۵.۷۰۰۶۸	۹۱۹۳.۶۹۶۸۹۶	۲۵۵۶۱۲.۶۰۳۲	-۰.۶۶۵۵۵۴۰۹	۰.۸۲۳۴۵۹۶۵۶
	ETFs	۲۳۰۰۶۴.۷۲۷۶	۲۵۳۰۴۹.۲۰۶	۱۸۳۳۵۵.۸۲۵۵	۲۵۴۴۶۷۶.۴۱۷	-۰.۰۹۰۸۳۰۰۸	۰.۲۵۴۷۴۴۵۷۶
	مجموع	۷۲۲۶۸۷.۴۴۷۴	۸۰۴۱۲۹.۵۳۸۱	۲۲۳۸۵۵۱.۱۶۹	۱۰۵۳۲۱۱۸.۸۲	-۰.۱۰۱۲۷۹۸۱	-۰.۶۷۷۱۶۲۸۶
فرا بورس ایران	سهام	۱۹۲۹۶۹.۴۳۹۳	۲۵۳۰۲۵.۴۴۰۲	۹۹۴۲۹۴.۲۰۳۳	۲۸۲۰۱۱۲.۳۳	-۰.۲۳۷۳۵۱۶۳	-۰.۸۰۵۹۲۳۲
	اوراق بدهی	۶۰۶۷۱۸۳.۷۵۸	۴۳۲۵۵۷۲.۲۵	۷۹۷۱۲۲.۹۹۲۲	۲۷۹۴۶۲۴۶.۶۲	۰.۴۰۲۶۳۱۴۶۹	۶.۶۱۱۳۵۲۰۹۷
	ETFs	۹۱۳۹۶.۹۱۵۹۳	۱۰۰۱۱۵.۹۰۶۷	۶۲۶۲۰.۰۵۷۷۲	۸۹۴۳۹۲.۹۶۰۱	-۰.۰۸۷۰۸۱۹۷	۰.۴۵۹۵۴۶۹۷۷
	مجموع	۶۳۵۱۵۵۰.۱۱۳	۴۶۷۸۷۱۳.۵۹۷	۱۸۵۴۰۳۷.۲۵۳	۳۱۶۶۰۷۵۱.۹۱	۰.۳۵۷۵۴۱۹۷۸	۲.۴۲۵۷۹۴۲۲۴
بورس کالا	بازارهای فیزیکی	۵۹۹۲۵۲	۶۷۰۴۷۳	۳۳۸۶۷۱	۴۹۲۱۲۲۹	-۰.۱۰۶۲۲۵۰۱	۰.۷۶۹۴۲۲۲۴۲
	ETFs	۶۷۴۵	۱۵۹۳۱	۳۹۸۵	۵۳۹۱۶	-۰.۵۷۶۶۱۱۶۴	۰.۶۹۲۵۹۷۲۴
	مجموع	۶۰۵۹۹۷	۶۸۶۴۰۴	۳۴۲۶۵۶	۴۹۷۵۱۴۵	-۰.۱۱۷۱۴۲۳۸	۰.۷۶۸۵۲۸۷۸۷
	بازارهای فیزیکی	۶۱۱۹۷	۱۳۷۵۸۰	۳۳۳۳۵	۸۰۲۰۶۹	-۰.۵۵۵۱۸۹۷۱	۰.۸۳۵۸۱۸۲۰۹
ETFs	۱	۰	۰	۶۸	-	-	
مجموع	۶۱۱۹۸	۱۳۷۵۸۰	۳۳۳۳۵	۸۰۲۱۳۷	-۰.۵۵۵۱۸۲۴۴	۰.۸۳۵۸۴۸۲۰۸	
مجموع کل	۷۷۴۱۴۳۲.۵۶۱	۶۳۰۶۸۲۷.۱۳۵	۴۴۶۸۵۷۹.۴۲۳	۴۷۹۷۰۱۵۲.۷۴	۰.۲۲۷۴۶۸۶۴۵	۰.۷۳۲۴۱۴۶۷۳	
میانگین روزانه	۳۶۸۶۳۹.۶۴۵۷	۲۸۶۶۷۳.۹۶۰۷	۲۱۲۷۸۹.۴۹۶۳	۲۳۷۸۱۶۲.۴۸۶	۰.۲۸۵۹۱۹۵۳۳	۰.۷۳۲۴۱۴۶۷۳	

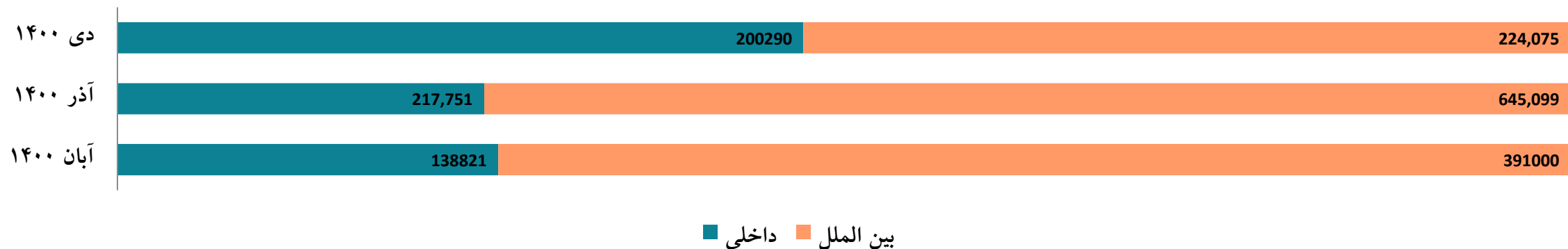
Source: Seo

ارزش کالاهای معامله شده به تفکیک رینگ - ریال



Source: irenex

حجم کالاهای معامله شده به تفکیک رینگ - تن



Source: irenex

- در دی ماه ۱۴۰۰، در بازار فیزیکی بورس انرژی ایران به میزان ۴۲۴۳۶۵ میلیون تن انواع فرآورده‌های هیدروکربوری به ارزش بیش از ۶۱۱۹۶ میلیارد ریال معامله شد. مدود ۲۰۰۲۹۰ میلیون تن معادل ۴۷ درصد از محصولات در رینگ دافلی و ۲۲۴۰۷۵ میلیون تن معادل ۵۳ درصد از محصولات در رینگ بین الملل مورد معامله قرار گرفت.
- پنج عرضه‌کننده با بیشترین حجم معاملات در بازار فیزیکی بورس انرژی عبارتند از: شرکت پالایش نفت تبریز (۷۲۰۰۹۰۰ تن)، شرکت ملی پخش فرآورده های نفتی (۴۵۲۷۰۰۰ تن)، پالایش نفت اصفهان (۳۸۸۴۰۰۰ تن)، شرکت پالایش نفت شیراز (۳۶۲۴۱۰۰ تن) و شرکت پالایش نفت بندر عباس (۳۰۰۲۰۰۰ تن).
- پنج عرضه کننده با بیشترین ارزش معاملات در بازار فیزیکی بورس انرژی عبارتند از: شرکت ملی پخش فرآورده های نفتی ایران (۱۵۱۶۹۶۱۸ میلیون ریال)، مجتمع گاز پارس جنوبی (۱۲۹۹۲۰۵۸ میلیون ریال)، شرکت پالایش نفت تهران (۳۶۳۳۹۱۰ میلیون ریال)، پالایش نفت امام خمینی شازند (۳۳۸۳۸۸۱ میلیون ریال) و شرکت پتروشیمی بندر امام (۲۹۷۱۹۶۰ میلیون ریال).
- در دی ۱۴۰۰، در بازار فیزیکی بورس انرژی، به ترتیب پنج کالای نفتای سبک (۹۷۹۰۰ تن)، گاز مایع (۹۷۰۰۰ تن)، متانول (۳۰۹۲۹ تن)، نفتای سنگین (۲۳۵۰۰ تن) و ته مانده برج تقطیر (۲۰۰۰۰ تن) دارای بیشترین حجم معاملات و پنج کالای نفتای سبک (۱۶۳۷۱۰۹۲ میلیون ریال)، گاز مایع (۱۵۳۹۰۹۲۵ میلیون ریال)، MTBE (۳۶۲۴۴۶۳ میلیون ریال)، نفتای سنگین (۳۴۸۱۹۶۰ میلیون ریال) و ته مانده برج تقطیر (۵۳۳۸۳۸۸۱ میلیون ریال) دارای بیشترین میزان ارزش معاملات در بازار فیزیکی بوده‌اند.



قیمت کالاها در بورس انرژی در رینگ داخلی- دی ۱۴۰۰

واحد قیمت دهی	قیمت پایه	متوسط قیمت معامله	زیرگروه
ریال	۱۲۷,۸۵۴	۱۲۷,۰۷۴	حلال ۵۰۲
ریال	۱۲۵,۳۵۴	۱۲۳,۲۰۶	حلال ۵۰۳
ریال	۱۷۷,۴۶۷		رافینیت
ریال	۱۸۹,۰۰۸	۱۸۷,۴۴۴	ریفورمیت
ریال	۱۳۹,۰۲۳	۱۴۰,۴۱۶	سوخت کوره سبک
ریال	۱۰۲,۳۲۰	۱۰۲,۳۲۰	سی اس او
ریال	۱۰۰,۳۰۸	۱۰۰,۳۰۸	سی او
ریال	۱۱۴,۱۹۳	۱۱۴,۴۴۸	قطران
ریال	۱۷۲,۹۷۵	۱۷۲,۹۸۴	گاز مایع صنعتی
ریال	۶۵,۲۲۵	۶۹,۸۶۶	متانول
ریال	۱۳۵,۰۰۰,۰۰۰	۱۳۴,۲۰۰,۰۰۰	میعانات گازی
ریال	۲۰۱,۵۹۱		نرمال پنتان
ریال	۱۱۷,۰۴۵	۱۱۷,۰۴۵	نفت سفید
ریال	۱۴۲,۸۳۰	۱۴۱,۶۳۸	نفتای سبک
ریال	۱۵۴,۱۳۵	۱۴۸,۷۳۳	نفتای سنگین
ریال	۳۵,۰۰۰	۳۵,۰۸۷	نیتروژن مایع
ریال	۲۲۸,۶۵۸	۲۰۸,۱۳۰	هگزان
ریال	۱۶۹,۸۱۲		هیدروکربن سنگین

واحد قیمت دهی	قیمت پایه	متوسط قیمت معامله	زیرگروه
ریال	۲۲۷,۴۷۴	۲۲۷,۸۱۷	MTBE
ریال	۹۵,۱۸۸	۹۶,۶۵۳	اکستراکت
ریال	۳۴,۳۳۳	-	اکسیژن
ریال	۱۴۷,۸۷۱	۱۴۸,۰۲۹	آیزورسایکل
ریال	۱۲۳,۲۲۲	۱۲۴,۱۶۶	آیزوفید
ریال	۱۰۰,۱۹۲	۱۰۰,۱۹۲	برش سنگین
ریال	۱۵۱,۰۸۱	۱۵۶,۹۶۱	بلندینگ نفتا
ریال	۱۰۸,۵۴۳	۱۱۰,۷۵۱	بلندینگ نفتا حلال ۴۱۰
ریال	۱۲۴,۴۶۶	۱۲۸,۱۳۱	بنزین
ریال	۱۵۳,۴۰۶	-	بوتان
ریال	۱۷۷,۶۱۸	-	پروپیلن
ریال	۳۶۲,۶۸۱	۳۶۰,۹۳۳	پنتان
ریال	۱۳۵,۲۶۳	۱۳۴,۵۰۳	پنتان پلاس
ریال	۱۳۴,۵۳۲	۱۳۴,۵۳۲	حلال ۴۰۰
ریال	۱۲۶,۴۲۵	۱۲۸,۰۵۰	حلال ۴۰۲
ریال	۱۳۲,۴۶۶	۱۳۰,۸۱۹	حلال ۴۰۴
ریال	۱۳۰,۸۶۷	۱۳۰,۹۷۸	حلال ۴۰۶
ریال	۱۳۵,۱۲۱	۱۳۵,۱۲۱	حلال ۴۱۰

قیمت کالاها در بورس انرژی در رینگ بین الملل-دی ۱۴۰۰

نام کالا	متوسط قیمت معامله	قیمت پایه	واحد قیمت دهی
بنزین	-	۶۹۰	پرمیوم دلاری
ته مانده برج تقطیر	-	۶۳۵	پرمیوم دلاری
گاز مایع	۵۷۳	۶۲۸	پرمیوم دلاری
گاز مایع صنعتی	-	۷۲۹	پرمیوم دلاری
نفت کوره	۳۷۳	۴۰۰	پرمیوم دلاری
نفتا	-	۶۶۸	پرمیوم دلاری
نفتای سبک	۶۷۵	۶۷۴	پرمیوم دلاری
MTBE	۹۱۳	۸۵۷	دلار
برش سی ۷ سی ۹	۶۸۰	۷۰۰	دلار
حلال ۴۰۲	-	۶۰۲	دلار
رافینت	۶۳۶	۶۳۱	دلار
رافینت ۲	۵۴۹	۵۴۷	دلار
رافینیت	-	۶۶۸	دلار
سوخت هوایی	-	۷۳۶	دلار
متانول	۳۹۰	۳۹۰	دلار
میعانات گازی	-	۴۶۲	دلار
نفت سفید	-	۶۶۲	دلار
هیدروکربن سبک	-	۶۳۰	دلار
هیدروکربور هیدروژنه شده	-	۷۵۰	دلار
ریفورمیت	۷۶۱	۷۱۷	دلار

رینگ(بازار هدف)	زیرگروه	تولید کننده	ارزش ریالی معامله شده	حجم کل معامله شده بر حسب تن
داخلی	MTBE	شرکت پتروشیمی بندر امام	۱۴۰,۰۹۰,۲۰۰,۰۰۰	۶۰۰
داخلی	MTBE	شرکت پتروشیمی شیمی بافت	۵۵,۵۲۶,۴۴۰,۰۰۰	۲۶۰
بین الملل	MTBE	شرکت پتروشیمی شیمی بافت	۸۷۴,۸۱۷,۵۷۷,۰۰۰	۳,۵۰۰
بین الملل	MTBE	شرکت پتروشیمی بندر امام	۲,۵۵۴,۰۲۹,۰۲۸,۷۰۰	۱۰,۶۰۰
داخلی	اکستراکت	شرکت نفت ایرانول	۶۵۶,۴۱۹,۱۹۲,۰۰۰	۶,۸۳۸
داخلی	اکستراکت	شرکت نفت سپاهان	۵۱,۶۱۲,۰۶۹,۰۰۰	۵۰۶
داخلی	آیزورسیاکیل	شرکت پالایش نفت اصفهان	۱,۱۴۳,۶۸۲,۱۷۵,۰۰۰	۸,۰۰۰
داخلی	آیزورسیاکیل	شرکت پالایش نفت بندرعباس	۴۲۰,۴۲۳,۶۲۵,۰۰۰	۲,۹۲۵
داخلی	آیزورسیاکیل	شرکت پالایش نفت تبریز	۷۳,۵۴۱,۹۰۰,۰۰۰	۵۰۰
داخلی	آیزورسیاکیل	شرکت پالایش نفت تهران	۴۴۳,۶۱۳,۱۰۰,۰۰۰	۳,۰۰۰
داخلی	آیزورسیاکیل	شرکت پالایش نفت شیراز	۵۵۷,۸۱۰,۸۴۰,۰۰۰	۳,۹۰۰
داخلی	آیزوفید	شرکت پالایش نفت تبریز	۱۲,۷۴۷,۰۰۰,۰۰۰	۱۰۰
داخلی	برش سنگین	شرکت پتروشیمی امیرکبیر	۴۹,۱۶۱,۰۷۵,۰۰۰	۴۷۵
داخلی	برش سنگین	شرکت پتروشیمی بندر امام	۵۱,۴۲۴,۴۲۸,۰۰۰	۵۲۸
داخلی	برش سنگین	شرکت پتروشیمی تبریز	۷۶,۵۸۵,۶۵۰,۰۰۰	۷۷۵
داخلی	برش سنگین	شرکت پتروشیمی جم	۶۷,۴۷۷,۳۰۰,۰۰۰	۷۰۰
داخلی	برش سنگین	شرکت پتروشیمی شازند	۲۵۴,۸۷۸,۲۷۲,۰۰۰	۲,۵۳۰
بین الملل	برش سی ۷ سی ۹	شرکت پتروشیمی تبریز	۹۱,۹۳۶,۵۱۰,۰۰۰	۵۰۰
داخلی	بلندینگ نفتا	شرکت پالایش نفت بندرعباس	۳۱۳,۹۲۲,۰۰۰,۰۰۰	۲,۰۰۰

Source: irenex

رینگ(بازار هدف)	زیرگروه	تولید کننده	ارزش ریالی معامله شده	حجم کل معامله شده بر حسب تن
داخلی	بلندینگ نفتا حلال ۴۱۰	شرکت پالایش نفت شیراز	۲,۷۶۸,۷۷۵,۰۰۰	۱۹
داخلی	بنزین	شرکت پتروشیمی مارون	۲,۸۱۸,۸۸۲,۰۰۰	۲۲
داخلی	پنتان	شرکت پتروشیمی تبریز	۲۱,۶۵۵,۹۶۰,۰۰۰	۶۰
داخلی	پنتان پلاس	شرکت پتروشیمی پارس	۱۰۰,۴۹۷,۷۱۶,۰۰۰	۷۲۶
داخلی	پنتان پلاس	شرکت پتروشیمی بوشهر	۲۸,۷۹۹,۵۴۰,۰۰۰	۲۲۰
بین الملل	ته مانده برج تقطیر	پالایش نفت امام خمینی شازند	۳,۳۸۳,۸۸۱,۴۹۵,۰۰۰	۲۰,۰۰۰
داخلی	حلال ۴۰۰	شرکت پالایش نفت اصفهان	۵۴,۰۷۴,۵۶۲,۰۰۰	۳۱۲
داخلی	حلال ۴۰۲	شرکت پالایش نفت اصفهان	۳۷۷,۶۷۴,۹۲۰,۰۰۰	۲,۳۰۲
داخلی	حلال ۴۰۲	شرکت پالایش نفت تبریز	۹۲۹,۱۶۸,۷۹۰,۰۰۰	۵,۵۸۰
داخلی	حلال ۴۰۲	شرکت پالایش نفت بندرعباس	۳۸۴,۰۰۶,۰۰۰,۰۰۰	۲,۳۲۵
داخلی	حلال ۴۰۲	شرکت پالایش نفت کرمانشاه	۷۶,۱۵۵,۳۰۰,۰۰۰	۴۶۵
داخلی	حلال ۴۰۴	شرکت پالایش نفت شیراز	۴۶۰,۹۳۰,۲۸۰,۰۰۰	۲,۸۰۶
داخلی	حلال ۴۰۶	شرکت پالایش نفت اصفهان	۶۶,۰۱۲,۸۸۸,۰۰۰	۳۹۱
داخلی	حلال ۴۱۰	شرکت پالایش نفت اصفهان	۱۱۵,۷۵۵,۱۵۰,۰۰۰	۶۶۵
داخلی	حلال ۵۰۲	شرکت پتروشیمی بیستون	۶۴,۸۰۷,۷۴۰,۰۰۰	۳۹۵
داخلی	حلال ۵۰۲	شرکت پالایش نفت اصفهان	۱۲۸,۰۹۰,۵۹۲,۰۰۰	۷۸۱
داخلی	حلال ۵۰۳	شرکت پتروشیمی بیستون	۱۸۴,۸۰۹,۰۰۰,۰۰۰	۱,۱۶۳
داخلی	حلال ۵۰۳	شرکت پالایش نفت اصفهان	۶۲,۰۹۵,۸۲۴,۰۰۰	۳۹۱
بین الملل	رافینت	شرکت پتروشیمی بیستون	۶۵۰,۸۶۱,۸۴۱,۴۳۰	۳,۸۲۵

Source: irenex

رینگ (بازار هدف)	زیرگروه	تولید کننده	ارزش ریالی معامله شده	حجم کل معامله شده بر حسب تن
بین الملل	رافینت ۲	شرکت پتروشیمی شیمی بافت	۶۶۲,۳۹۱,۶۵۵,۸۴۳	۴,۵۰۰
داخلی	ریفورمیت	شرکت پتروشیمی بوعلی سینا	۶۶۲,۶۱۳,۶۰۰,۰۰۰	۳,۶۰۰
بین الملل	ریفورمیت	شرکت پتروشیمی بوعلی سینا	۹۸,۳۷۳,۲۲۸,۶۸۸	۵۰۰
داخلی	سوخت کوره سبک	شرکت پتروشیمی تبریز	۴۲,۱۲۴,۸۲۵,۰۰۰	۳۰۰
داخلی	سی اس او	شرکت پالایش نفت امام خمینی شازند	۱,۹۸۵,۰۰۸,۰۰۰,۰۰۰	۱۹,۴۰۰
داخلی	سی او	شرکت پالایش نفت آبادان	۶۳۱,۹۴۰,۴۰۰,۰۰۰	۶,۳۰۰
داخلی	قطران	شرکت ذوب آهن اصفهان	۱۷,۱۶۷,۲۰۰,۰۰۰	۱۵۰
بین الملل	گاز مایع	شرکت مجتمع گاز پارس جنوبی	۱۲,۹۹۲,۰۵۸,۱۵۰,۵۰۰	۸۰,۰۰۰
بین الملل	گاز مایع	شرکت ملی پخش فرآورده های نفتی ایران	۲,۳۹۸,۸۶۷,۷۴۹,۸۴۰	۱۷,۰۰۰
داخلی	گاز مایع صنعتی	شرکت پتروشیمی بندر امام	۱۳۰,۷۰۰,۵۷۰,۰۰۰	۷۵۰
داخلی	متانول	شرکت پتروشیمی شیراز	۵۱۵,۳۱۵,۷۱۰,۰۰۰	۶,۵۰۰
داخلی	متانول	شرکت پتروشیمی فن آوران	۱۵۵,۴۱۱,۲۵۶,۰۰۰	۲,۳۰۴
بین الملل	متانول	شرکت پتروشیمی فن آوران	۳۵۸,۲۹۱,۱۰۰,۲۵۸	۳,۴۵۰
داخلی	متانول	شرکت پتروشیمی زاگرس	۹۹۶,۶۲۴,۶۰۰,۰۰۰	۱۴,۷۲۵
داخلی	متانول	شرکت متانول کاوه	۲۷۲,۱۳۴,۱۷۵,۰۰۰	۳,۹۵۰
داخلی	میعانات گازی	شرکت پالایش گاز خانگیران	۱,۴۷۴,۰۰۰,۰۰۰,۰۰۰	۱۱,۰۰۰
داخلی	نفت سفید	شرکت ملی پخش فرآورده های نفتی ایران	۵۱۹,۶۷۹,۸۰۰,۰۰۰	۳,۴۴۱
بین الملل	نفت کوره	شرکت ملی نفت ایران	۱,۰۱۰,۴۹۵,۶۰۷,۰۰۰	۱۰,۰۰۰
داخلی	نفتای سبک	شرکت پالایش نفت آبادان	۱,۳۱۳,۳۶۸,۲۵۰,۰۰۰	۹,۰۵۰

Source: irenex

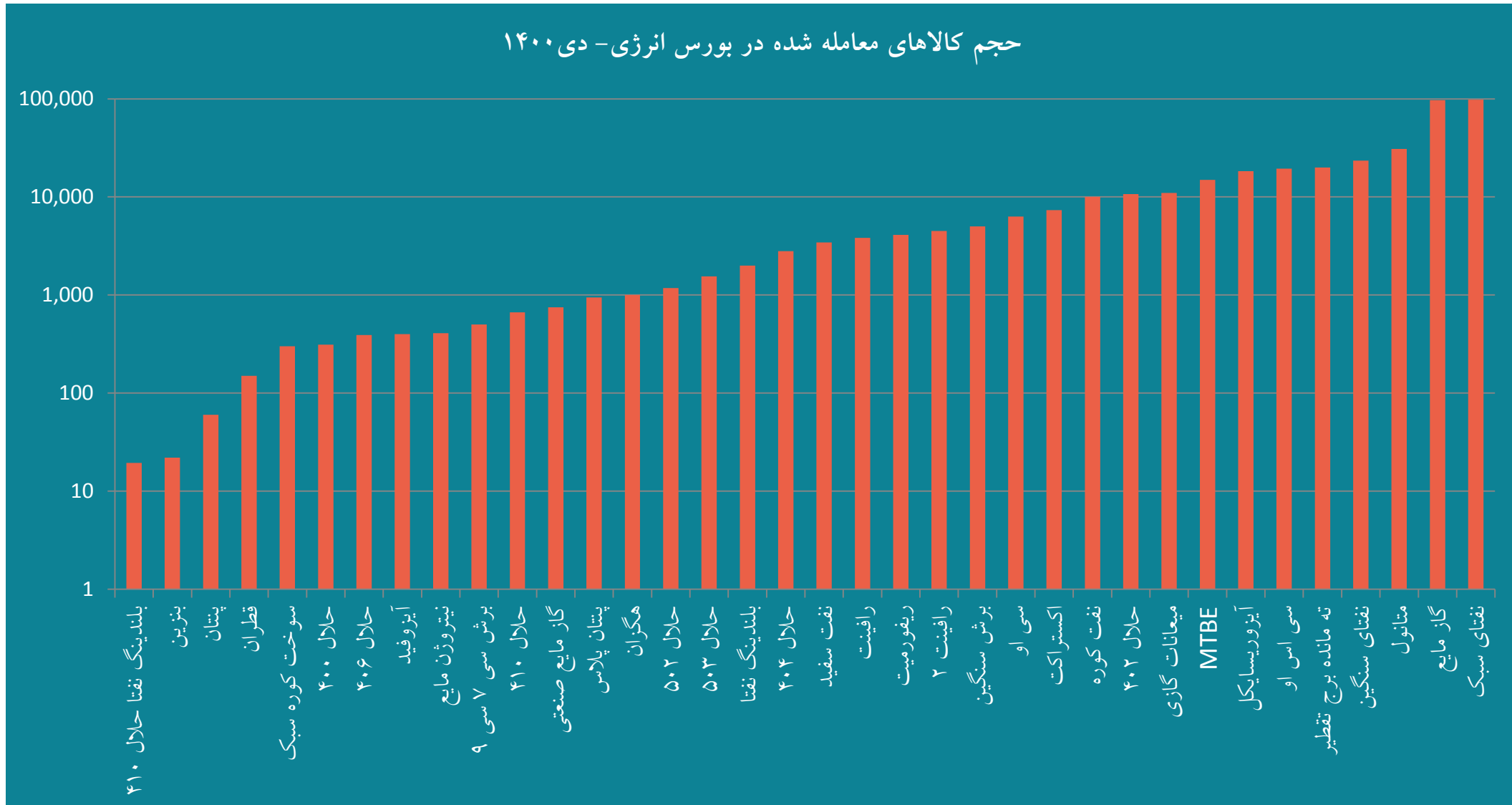
رینگ (بازار هدف)	زیرگروه	تولید کننده	ارزش ریالی معامله شده	حجم کل معامله شده بر حسب تن
داخلی	نفتای سبک	شرکت پالایش نفت تهران	۶۷۵,۳۳۰,۰۰۰,۰۰۰	۴,۶۵۰
داخلی	نفتای سبک	شرکت پالایش نفت شیراز	۱,۷۹۴,۴۴۴,۰۰۰,۰۰۰	۱۲,۰۰۰
داخلی	نفتای سبک	شرکت پالایش نفت کرمانشاه	۳۰۲,۳۴۶,۰۰۰,۰۰۰	۲,۰۰۰
بین الملل	نفتای سبک	شرکت پالایش نفت شیراز	۳۴,۵۳۲,۷۳۵,۴۱۲	۲۰۰
بین الملل	نفتای سبک	شرکت ملی پخش فرآورده های نفتی ایران	۱۲,۲۵۱,۰۷۱,۱۹۴,۶۰۰	۷۰,۰۰۰
داخلی	نفتای سنگین	شرکت پالایش نفت شیراز	۵۲۳,۳۷۹,۵۰۰,۰۰۰	۳,۵۰۰
داخلی	نفتای سنگین	شرکت پالایش نفت تهران	۲,۹۵۸,۵۸۰,۵۰۰,۰۰۰	۲۰,۰۰۰
داخلی	نیترژن مایع	شرکت پتروشیمی تبریز	۲,۹۴۰,۰۰۰,۰۰۰	۸۴
داخلی	نیترژن مایع	شرکت پتروشیمی غدیر	۱,۴۰۰,۰۰۰,۰۰۰	۴۰
داخلی	نیترژن مایع	شرکت فجر انرژی خلیج فارس	۱۰,۰۹۱,۹۲۵,۰۰۰	۲۸۵
داخلی	هگزان	شرکت پتروشیمی بندر امام	۹۵,۷۱۶,۵۰۰,۰۰۰	۵۰۰
داخلی	هگزان	شرکت پالایش نفت امام خمینی شازند	۱۲۰,۷۶۲,۰۰۰,۰۰۰	۵۰۰

Source: irenex

ارزش کالاهای معامله شده در بورس انرژی - دی ۱۴۰۰




Source: irenex



Source: irenex

- در دی ۱۴۰۰، در بازار فیزیکی بورس کالا در بین محصولات پتروشیمی، محصولات پلیمری بیشترین حجم و ارزش معامله را داشتند. بدین ترتیب، سه عرضه کننده محصولات پلیمری پتروشیمی تندگویان (۴۶۴۸۹ تن)، پتروشیمی بندر امام (۲۶۰۵۴ تن) و پتروشیمی جم (۲۴۴۰۹ تن) بیشترین حجم معامله را داشتند.
- در دی ۱۴۰۰، در بازار فیزیکی بورس کالا در بین انواع فرآورده های نفتی، وکیوم باتوم بیشترین میزان معاملات از نظر حجم و ارزش معامله را داشت. در این بین، شرکت پالایش نفت اصفهان، شرکت پالایش نفت بندر عباس و پالایش نفت تهران به ترتیب با ۱۵۰، ۱۳۰ و ۳۵ هزار تن بیشترین حجم معامله را داشتند.
- طبق آمار معاملات صادراتی بورس کالا در دی ۱۴۰۰، کالاهای قیر ۶۰۷۰، قیر AC40 و گوگرد گرانوله با ۳۸۶۸۷۵، ۴۸۰۰۰ و ۲۲۰۰۰ تن بیشترین حجم معامله و کالاهای قیر ۶۰۷۰، قیر AC40 و قیر AC30 به ترتیب با ارزش بیش از ۳۲۵۵۰، ۴۴۱۱ و ۱۴۰۵ میلیارد ریال صادر شده اند.



قیمت محصولات شیمیایی در بورس کالا-دی ۱۴۰۰

قیمت پایه عرضه (ریال/کیلوگرم)	قیمت پایانی (ریال/کیلوگرم)	قیمت پایانی میانگین موزون (ریال/کیلوگرم)	نام کالا
۲۷۳,۴۰۲	۲۷۳,۴۳۴	۲۷۳,۴۳۴	دی اتانول آمین
۳۸۱,۹۶۱	۳۸۲,۰۸۲	۳۸۲,۰۸۲	دی اتیل هگزانول
۱۳۷,۲۹۱	۱۴۱,۴۷۶	۱۴۱,۴۷۶	دی اتیلن گلیکول
۱۷۰,۰۷۴	۱۷۰,۴۵۷	۱۷۰,۴۵۷	زایلین مخلوط
۱۱۹,۰۸۵	۱۲۵,۵۶۲	۱۲۵,۵۶۲	سود کاستیک
۲۷,۵۰۰	۲۷,۵۰۰	۲۷,۵۰۰	سولفات سدیم
۶۳۷,۵۶۴	۶۵۴,۴۷۹	۶۵۴,۴۷۹	کریستال ملامین
۲۷,۶۳۸	۲۸,۳۳۴	۲۸,۳۳۴	کود مایع ازته
۶۶۴,۹۴۹	۷۱۱,۹۲۵	۷۱۱,۹۲۵	متیلن دی فنیل دی ایزوسیانات
۶۶۱,۸۵۵	۶۶۱,۸۵۵	۶۶۱,۸۵۵	متیلن دی فنیل دی ایزوسیانات پلیمریک
۵۸۲,۰۳۷	۸۹۵,۵۰۰	۸۹۵,۵۰۰	متیلن دی فنیل دی ایزوسیانات خالص
۵۹۵,۶۶۹	۵۹۵,۵۳۳	۵۹۵,۵۳۳	متیلن دی فنیل دی ایزوسیانات پلیمریک KP601
۲۵۸,۴۳۴	۲۵۸,۴۳۴	۲۵۸,۴۳۴	منو اتانول آمین
۱۳۶,۳۰۲	۱۳۶,۶۸۲	۱۳۶,۶۸۲	منو اتیلن گلیکول
۴۹۹,۰۰۲	۴۹۹,۰۰۲	۴۹۹,۰۰۲	منومر وینیل استات

قیمت پایه عرضه (ریال/کیلوگرم)	قیمت پایانی (ریال/کیلوگرم)	قیمت پایانی میانگین موزون (ریال/کیلوگرم)	نام کالا
۲۰۶,۹۰۶	۲۰۶,۹۰۶	۲۰۶,۹۰۶	ارتوزایلن
۱۸۲,۱۵۸	۱۸۲,۵۳۱	۱۸۲,۵۳۱	آروماتیک سنگین
۲۳۴,۴۷۶	۶۱۴,۴۰۴	۶۱۴,۴۰۴	استایرن منومر
۱۸۳,۸۰۳	۱۹۴,۲۴۳	۱۹۴,۲۴۳	اسید استیک
۲۸۸,۰۰۰	۲۸۸,۰۰۰	۲۸۸,۰۰۰	اسید ترفتالیک
۳۹,۴۵۰	۶۳,۵۰۵	۶۳,۵۰۵	اسید نیتریک
۳۴۳,۴۶۱	۳۴۳,۴۶۱	۳۴۳,۴۶۱	الکیل بنزن خطی
۱۹۶,۰۳۴	۲۲۲,۴۴۳	۲۲۲,۴۴۳	الکیل بنزن سنگین
۱۵۴,۵۳۶			آمونیاک (گاز)
۱۵۴,۵۳۴	۱۵۴,۷۵۲	۱۵۴,۷۵۲	آمونیاک (مایع)
۱۹۳,۰۳۳	۱۹۲,۸۶۸	۱۹۲,۸۶۸	اوره پریل
۱۸۷,۸۷۴	۱۸۷,۶۱۸	۱۸۷,۶۱۸	اوره گرانول
۲۰۳,۲۹۶	۲۰۳,۲۹۶	۲۰۳,۲۹۶	بنزن
۱۰۹,۰۰۰	۱۰۹,۰۰۰	۱۰۹,۰۰۰	بنزن (COAL BASE)
۲۳۱,۹۱۳	۲۳۲,۷۴۶	۲۳۲,۷۴۶	تری اتانول آمین
۵۸۳,۵۸۷	۹۳۳,۶۶۷	۹۳۳,۶۶۷	تولوئن دی ایزو سیانات (TDI)

حجم معامله (تن)	ارزش معامله (هزارریال)	تولید کننده
۲۰۴	۸۴,۳۵۱,۷۵۶	تایوان Kriscon Chemicals
۷۲	۲۰,۷۳۶,۰۰۰	هند - Reliance Industries Limited
۲۲۰	۱۴۵,۵۳۳,۸۷۰	پتروشیمی ارومیه
۳۴۰۰۰	۲,۱۷۸,۴۴۳,۵۰۰	پتروشیمی اروند
۱۴۰۰	۲۸۴,۷۹۳,۳۲۰	پتروشیمی برزویه
۳,۰۶۰	۵۱۴,۰۸۳,۲۴۰	پتروشیمی بندرامام
۱۷۴۰	۳۵۴,۶۹۷,۶۶۰	پتروشیمی بوعلی سینا
۴,۶۷۵	۱,۶۰۸,۰۹۲,۵۵۰	پتروشیمی بیستون
۱,۰۰۸	۶۱۹,۳۱۹,۲۸۰	پتروشیمی پارس
۱۰۰	۱۸,۱۴۳,۵۰۰	پتروشیمی پردیس
۲,۹۲۵	۱,۱۴۷,۱۶۲,۶۹۰	پتروشیمی خراسان
۱۳,۷۵۷	۴,۱۱۲,۱۰۲,۵۲۸	پتروشیمی شازند
۳,۶۶۰	۳۱۲,۱۱۴,۳۰۰	پتروشیمی شیراز
۴,۸۵۶	۹۵۵,۳۹۴,۴۱۲	پتروشیمی فن آوران
۳,۵۰۴	۲,۴۶۸,۴۵۸,۰۱۸	پتروشیمی کارون
۴,۶۷۵	۸۸۲,۵۰۹,۰۷۵	پتروشیمی کرمانشاه
۳,۶۰۰	۴۹۷,۳۱۴,۹۹۲	پتروشیمی مارون
۳,۷۵۰	۵۰۸,۲۱۳,۵۰۰	پتروشیمی مروارید
۲۰۰	۲۱,۸۰۰,۰۰۰	ذوب آهن اصفهان
۴,۰۵۰	۱,۳۵۳,۷۲۷,۴۴۰	سرمایه گذاری صنایع شیمیائی ایران
۷۲۲۵	۱۹۸۶۸۷۵۰۰	شرکت معدنی املاح ایران
۳۳۰۰	۴۴۶۹۸۵۸۷۵	فرساشیمی
۶۰	۹۲۷۱۲۶۰	کود شیمیایی اوره لردگان
۹۰	۱۶۰۱۹۹۴۰	نیرو کلر

شیمیایی

محصولات پتروشیمی

قیمت محصولات پلیمری در بورس کالا-دی ۱۴۰۰

قیمت پایه عرضه (ریال/کیلوگرم)	قیمت پایانی (ریال/کیلوگرم)	قیمت پایانی میانگین موزون (ریال/کیلوگرم)	نام کالا
۲۵۶,۲۴۶	۲۷۱,۷۰۲	۲۷۱,۷۰۲	پلی اتیلن ترفتالات نساجی Super Bright TG۶۴۵
۲۵۵,۰۹۳	۲۸۰,۰۸۶	۲۸۰,۰۸۶	پلی اتیلن ترفتالات نساجی TG۶۴۱
۲۴۹,۱۴۵	۲۷۷,۷۳۸	۲۷۷,۷۳۸	پلی اتیلن ترفتالات نساجی TG۶۴۵
۳۴۰,۲۶۸	۳۴۰,۳۲۲	۳۴۰,۳۲۲	پلی اتیلن سبک تزریقی T۱۹۲۲
۳۴۳,۵۱۷			پلی اتیلن سبک تزریقی LIM۱۹۲۲
۳۰۷,۵۲۵	۳۰۷,۵۲۵	۳۰۷,۵۲۵	پلی اتیلن سبک خطی (پودر) AA۰۲۰۹
۳۰۶,۰۰۷	۳۰۷,۳۳۰	۳۰۷,۳۳۰	پلی اتیلن سبک خطی (پودر) B۰۲۲۲
۳۱۳,۸۰۵	۳۱۹,۴۴۸	۳۱۹,۴۴۸	پلی اتیلن سبک خطی AA۰۲۰۹
۳۱۵,۱۹۲	۳۱۵,۵۱۰	۳۱۵,۵۱۰	پلی اتیلن سبک خطی KJ۰۲۰۹
۳۱۶,۵۶۱	۳۱۶,۵۶۱	۳۱۶,۵۶۱	پلی اتیلن سبک خطی BF۵۲۰
۳۱۶,۸۳۵	۳۱۶,۸۳۵	۳۱۶,۸۳۵	پلی اتیلن سبک خطی B۰۱۲۲
۳۰۹,۰۷۴	۳۱۰,۱۸۲	۳۱۰,۱۸۲	پلی اتیلن سبک خطی B۰۱KJ۲۲
۳۱۴,۰۵۲	۳۱۴,۰۵۲	۳۱۴,۰۵۲	پلی اتیلن سبک خطی B۰۲۲۲
۳۱۸,۳۱۸	۳۱۸,۳۲۲	۳۱۸,۳۲۲	پلی اتیلن سبک خطی F۶۲۳۵
۳۳۰,۵۶۴	۳۵۱,۲۶۹	۳۵۱,۲۶۹	پلی اتیلن سبک فیلم ۰۰۷۵
۳۳۱,۷۴۱	۳۳۴,۹۷۹	۳۳۴,۹۷۹	پلی اتیلن سبک فیلم ۰۲۰۰
۳۵۳,۷۰۳	۳۷۶,۹۸۹	۳۷۶,۹۸۹	پلی اتیلن سبک فیلم TN۰۰۲۱۰۰
۳۳۰,۱۰۱	۳۳۰,۱۰۱	۳۳۰,۱۰۱	پلی اتیلن سبک فیلم TX۰۰۲۱۰۲
۳۴۷,۷۹۳	۳۴۸,۹۲۱	۳۴۸,۹۲۱	پلی اتیلن سبک فیلم D۲۴۲۰

قیمت پایه عرضه (ریال/کیلوگرم)	قیمت پایانی (ریال/کیلوگرم)	قیمت پایانی میانگین موزون (ریال/کیلوگرم)	نام کالا
۱,۰۸۹,۰۹۶	۱,۰۸۹,۰۹۶	۱,۰۸۹,۰۹۶	اپوکسی رزین جامد E۰۱۱P
۱,۰۱۷,۲۸۱	۱,۱۲۹,۳۶۰	۱,۱۲۹,۳۶۰	اپوکسی رزین جامد محلول در زایلین E۱X۷۵LC
۱,۱۰۷,۶۱۱	۱,۱۰۷,۶۱۱	۱,۱۰۷,۶۱۱	اپوکسی رزین مایع E۰۶ SPL
۴۳۴,۹۴۹	۴۳۴,۹۴۹	۴۳۴,۹۴۹	استایرن بوتادین رابر تیره ۱۷۱۲
۴۵۲,۰۹۲	۴۵۳,۷۲۹	۴۵۳,۷۲۹	استایرن بوتادین رابر روشن ۱۵۰۲
۴۴۵,۹۶۴	۴۵۳,۷۷۷	۴۵۳,۷۷۷	اکریلونیتریل بوتادین استایرن ۰۱۵۰
۴۴۶,۰۰۶	۶۵۷,۴۳۹	۶۵۷,۴۳۹	اکریلونیتریل بوتادین استایرن ۵۰ - گرید طبیعی
۴۶۲,۳۴۴	۵۷۲,۵۷۶	۵۷۲,۵۷۶	اکریلونیتریل بوتادین استایرن SV۰۱۵۷W۲۹۰۱
۱,۰۰۷,۳۹۵	-	-	آلیاژ پلی کربنات ABS
۱,۰۵۶,۳۹۵	-	-	آلیاژ پلی کربنات LED
۱,۰۲۱,۳۹۵	-	-	آلیاژ پلی کربنات با الیاف شیشه
۲۸۱,۷۶۱	۳۱۳,۲۷۸	۳۱۳,۲۷۸	پلی اتیلن ترفتالات بطری BG۷۳۱
۲۸۶,۳۴۷	۳۲۶,۳۲۷	۳۲۶,۳۲۷	پلی اتیلن ترفتالات بطری BG۷۸۱
۲۸۰,۴۵۸	۳۲۶,۴۰۶	۳۲۶,۴۰۶	پلی اتیلن ترفتالات بطری BG۷۸۵
۳۰۰,۶۵۱	۳۳۹,۲۵۸	۳۳۹,۲۵۸	پلی اتیلن ترفتالات بطری BG۸۲۱
۲۹۱,۶۷۶	۳۳۳,۸۴۹	۳۳۳,۸۴۹	پلی اتیلن ترفتالات بطری BG۸۲۵
۳۰۲,۳۸۳	۳۴۶,۱۶۶	۳۴۶,۱۶۶	پلی اتیلن ترفتالات بطری BG۸۴۱
۲۵۹,۳۹۷	۲۵۹,۳۹۷	۲۵۹,۳۹۷	پلی اتیلن ترفتالات نساجی S۶۷۰
۲۶۵,۴۳۵	۲۷۱,۲۰۹	۲۷۱,۲۰۹	پلی اتیلن ترفتالات نساجی Super Bright TG۶۴۱

قیمت محصولات پلیمری در بورس کالا - دی ۱۴۰۰

قیمت پایه عرضه (ریال/کیلوگرم)	قیمت پایانی (ریال/کیلوگرم)	قیمت پایانی میانگین موزون (ریال/کیلوگرم)	نام کالا
۲۵۶,۲۶۱	۲۵۶,۳۳۹	۲۵۶,۳۳۹	پلی اتیلن سنگین دورانی UA۳۸۴۰
۲۴۸,۸۸۷			پلی اتیلن سنگین فیلم (پودر) EX۵
۲۵۸,۳۹۶	۲۵۸,۲۴۵	۲۵۸,۲۴۵	پلی اتیلن سنگین فیلم EX۵
۲۵۷,۶۳۳	۲۵۷,۶۳۳	۲۵۷,۶۳۳	پلی اتیلن سنگین فیلم F۷۰۰۰
۲۵۸,۰۷۱	۲۵۸,۱۲۴	۲۵۸,۱۲۴	پلی اتیلن سنگین فیلم HFI۵۱۱۰
۲۷۲,۲۵۵	۲۷۲,۲۵۵	۲۷۲,۲۵۵	پلی اتیلن سنگین فیلم MFI۳۷۱۳
۲۸۹,۲۴۲	۲۸۹,۲۴۲	۲۸۹,۲۴۲	پلی اتیلن سنگین لوله CRP۱۰۰N
۲۹۹,۹۳۶	۳۰۱,۸۸۰	۳۰۱,۸۸۰	پلی اتیلن سنگین لوله مشکی CRP۱۰۰B
۳۵۲,۷۵۸	۴۲۱,۹۴۱	۴۲۱,۹۴۱	پلی استایرن انبساطی ۲۰۰
۳۵۲,۷۵۸	۴۲۴,۲۲۷	۴۲۴,۲۲۷	پلی استایرن انبساطی ۳۰۰
۳۴۷,۹۰۵	۴۲۵,۹۲۱	۴۲۵,۹۲۱	پلی استایرن انبساطی ۴۰۰
۳۶۵,۳۵۸	۳۷۷,۵۰۰	۳۷۷,۵۰۰	پلی استایرن انبساطی ۵۲۶
۳۳۱,۶۰۶	۳۵۹,۷۲۷	۳۵۹,۷۲۷	پلی استایرن انبساطی F۱۰۰HD
۳۳۱,۷۰۰	۴۱۳,۸۵۳	۴۱۳,۸۵۳	پلی استایرن انبساطی F۲۰۰HD
۳۳۴,۰۸۹	۴۲۷,۰۱۵	۴۲۷,۰۱۵	پلی استایرن انبساطی F۳۰۰HD
۳۱۳,۴۴۲	۳۱۳,۸۸۰	۳۱۳,۸۸۰	پلی استایرن انبساطی F۴۰۰HD
۳۴۹,۶۵۳	۴۳۴,۹۶۳	۴۳۴,۹۶۳	پلی استایرن انبساطی R۲۰۰
۳۱۲,۷۸۵	۳۳۶,۹۱۹	۳۳۶,۹۱۹	پلی استایرن انبساطی R۲۰۰HD
۳۴۵,۹۸۵	۴۷۷,۵۵۶	۴۷۷,۵۵۶	پلی استایرن انبساطی R۳۱۰

قیمت پایه عرضه (ریال/کیلوگرم)	قیمت پایانی (ریال/کیلوگرم)	قیمت پایانی میانگین موزون (ریال/کیلوگرم)	نام کالا
۳۲۹,۷۴۸	۳۲۹,۹۲۵	۳۲۹,۹۲۵	پلی اتیلن سبک فیلم E۰۲۲۴۲۰
۳۳۳,۵۱۲	۳۳۳,۵۱۲	۳۳۳,۵۱۲	پلی اتیلن سبک فیلم F۸۲۴۲۰
۳۲۷,۰۸۸	۳۲۷,۰۸۸	۳۲۷,۰۸۸	پلی اتیلن سبک فیلم H۲۴۲۰
۳۳۴,۶۸۵	۳۳۴,۶۸۵	۳۳۴,۶۸۵	پلی اتیلن سبک فیلم E۰۲۲۴۲۶
۳۳۷,۰۳۲	۳۴۰,۶۴۲	۳۴۰,۶۴۲	پلی اتیلن سبک فیلم LFI۲۰۴۷A
۳۳۱,۴۶۸	۳۳۱,۵۶۱	۳۳۱,۵۶۱	پلی اتیلن سبک فیلم LFI۲۱۱۹
۲۶۹,۹۰۸	۲۶۹,۹۰۸	۲۶۹,۹۰۸	پلی اتیلن سنگین اکستروژن S۵۰۰۰
۲۷۴,۷۳۸	۲۸۴,۳۸۱	۲۸۴,۳۸۱	پلی اتیلن سنگین اکستروژن EX۳
۲۷۰,۲۴۱	۲۸۳,۰۳۸	۲۸۳,۰۳۸	پلی اتیلن سنگین اکستروژن HEX۴۴۶۰
۲۵۰,۴۴۱	۲۵۰,۴۴۱	۲۵۰,۴۴۱	پلی اتیلن سنگین بادی ۰۰۳۵
۲۵۰,۱۱۶	۲۵۰,۱۱۶	۲۵۰,۱۱۶	پلی اتیلن سنگین بادی BL۳
۲۲۲,۴۶۷	۲۴۹,۷۹۳	۲۴۹,۷۹۳	پلی اتیلن سنگین تزریقی (پودر) N۰۷۶۲
۲۳۲,۸۵۴	۲۴۷,۷۶۶	۲۴۷,۷۶۶	پلی اتیلن سنگین تزریقی ۵۲۵۱۸
۲۳۷,۸۲۱	۲۴۳,۶۶۹	۲۴۳,۶۶۹	پلی اتیلن سنگین تزریقی B۱۸UV۵۲
۲۳۶,۱۳۴	۲۵۹,۵۲۹	۲۵۹,۵۲۹	پلی اتیلن سنگین تزریقی B۰۴UV۵۴
۲۱۷,۶۱۴	۲۴۰,۵۴۰	۲۴۰,۵۴۰	پلی اتیلن سنگین تزریقی UA۶۰۴۰
۲۳۷,۷۸۰	۲۴۲,۸۷۲	۲۴۲,۸۷۲	پلی اتیلن سنگین تزریقی UV۶۰۴۰
۲۳۷,۷۸۰	۲۵۳,۶۸۳	۲۵۳,۶۸۳	پلی اتیلن سنگین تزریقی N۰۷UV۶۲
۲۳۲,۴۳۷	۲۶۵,۱۱۴	۲۶۵,۱۱۴	پلی اتیلن سنگین تزریقی HI۰۵۰۰

قیمت محصولات پلیمری در بورس کالا-دی ۱۴۰۰

قیمت پایه عرضه (ریال/کیلوگرم)	قیمت پایانی (ریال/کیلوگرم)	قیمت پایانی میانگین موزون (ریال/کیلوگرم)	نام کالا
۳۶۸,۶۷۶	۳۶۹,۴۹۵	۳۶۹,۴۹۵	پلی پروپیلن شیمیایی RP۲۱۰G
۳۵۹,۵۷۲	۳۹۱,۶۹۶	۳۹۱,۶۹۶	پلی پروپیلن شیمیایی RP۳۴۰R
۳۵۹,۵۷۲	۳۸۳,۴۸۵	۳۸۳,۴۸۵	پلی پروپیلن شیمیایی RPX۳۴۵S
۳۳۵,۵۷۶	۳۶۰,۷۴۵	۳۶۰,۷۴۵	پلی پروپیلن شیمیایی X۳۰G
۳۷۲,۱۳۹	۴۲۵,۵۲۵	۴۲۵,۵۲۵	پلی پروپیلن شیمیایی ZB۳۳۲C
۳۴۵,۳۹۷	۳۸۳,۹۹۹	۳۸۳,۹۹۹	پلی پروپیلن شیمیایی ZB۵۴۸T
۳۳۵,۱۳۹	۳۴۲,۳۱۷	۳۴۲,۳۱۷	پلی پروپیلن شیمیایی ZH۵۰۰M
۳۴۶,۹۲۲	۳۷۹,۵۴۲	۳۷۹,۵۴۲	پلی پروپیلن شیمیایی ZH۵۱۵MA
۳۸۵,۲۴۶	۳۹۹,۹۳۰	۳۹۹,۹۳۰	پلی پروپیلن شیمیایی ZR۲۳۰C
۳۶۷,۰۷۲	۳۸۲,۰۴۳	۳۸۲,۰۴۳	پلی پروپیلن شیمیایی ZR۳۴۰R
۴۰۰,۲۷۷	۴۰۰,۲۷۷	۴۰۰,۲۷۷	پلی پروپیلن شیمیایی ZRCT۲۳۰C
۳۳۷,۶۲۶	۳۶۵,۱۶۶	۳۶۵,۱۶۶	پلی پروپیلن فیلم HP۵۲۵J
۳۳۷,۰۴۳	۳۵۳,۱۴۷	۳۵۳,۱۴۷	پلی پروپیلن فیلم RG۱۱۰۴K
۴۴۹,۵۹۲	۴۴۹,۵۹۲	۴۴۹,۵۹۲	پلی پروپیلن فیلم RP۱۲۰L
۳۳۷,۴۶۰	۳۴۹,۴۶۱	۳۴۹,۴۶۱	پلی پروپیلن فیلم ZH۵۲۵J
۳۳۵,۸۱۵	۳۵۰,۵۳۰	۳۵۰,۵۳۰	پلی پروپیلن نساجی L۱۱۰۲
۳۳۴,۸۶۶	۳۵۸,۵۵۵	۳۵۸,۵۵۵	پلی پروپیلن نساجی C۳۰S
۳۳۳,۷۴۵	۳۳۳,۸۴۸	۳۳۳,۸۴۸	پلی پروپیلن نساجی HP۵۰۰J
۳۳۵,۲۴۸	۳۶۷,۹۱۸	۳۶۷,۹۱۸	پلی پروپیلن نساجی HP۵۱۰L

قیمت پایه عرضه (ریال/کیلوگرم)	قیمت پایانی (ریال/کیلوگرم)	قیمت پایانی میانگین موزون (ریال/کیلوگرم)	نام کالا
۳۱۲,۷۸۵	۳۵۲,۱۶۷	۳۵۲,۱۶۷	پلی استایرن انبساطی R۳۱۰HD
۳۶۹,۴۸۹	۴۷۸,۴۹۸	۴۷۸,۴۹۸	پلی استایرن انبساطی نسوز F۱۰۰
۳۶۹,۴۸۹	۴۷۶,۵۸۱	۴۷۶,۵۸۱	پلی استایرن انبساطی نسوز F۲۰۰
۳۶۹,۴۰۹	۴۰۸,۴۴۹	۴۰۸,۴۴۹	پلی استایرن انبساطی نسوز F۳۰۰
۳۵۲,۲۹۹	۳۸۷,۴۲۲	۳۸۷,۴۲۲	پلی استایرن انبساطی نسوز SE۵۰
۳۵۸,۶۰۱	۳۹۲,۵۶۹	۳۹۲,۵۶۹	پلی استایرن معمولی ۱۱۱۶
۳۶۱,۰۳۸	۴۲۴,۸۴۹	۴۲۴,۸۴۹	پلی استایرن معمولی ۱۵۴۰
۳۶۱,۰۳۸	۴۲۶,۰۳۱	۴۲۶,۰۳۱	پلی استایرن معمولی ۱۵۵۱
۴۰۶,۷۳۳			پلی استایرن مقاوم ۴۵۱۲
۴۱۳,۸۹۸	۴۱۳,۸۹۸	۴۱۳,۸۹۸	پلی استایرن مقاوم ۶۰۴۵
۴۱۵,۴۱۰	۴۱۷,۵۶۸	۴۱۷,۵۶۸	پلی استایرن مقاوم ۷۲۴۰
۴۳۰,۰۰۰	۴۳۰,۴۵۴	۴۳۰,۴۵۴	پلی بوتادین رابر ۱۲۲۰
۳۴۷,۱۷۴	۳۹۴,۳۶۳	۳۹۴,۳۶۳	پلی پروپیلن شیمیایی EP۴۴۰G
۳۴۶,۵۰۱	۵۱۰,۳۵۳	۵۱۰,۳۵۳	پلی پروپیلن شیمیایی EP۴۴۰L
۳۴۵,۳۹۷	۴۵۵,۸۹۸	۴۵۵,۸۹۸	پلی پروپیلن شیمیایی EP۵۴۸R
۳۴۵,۳۹۷	۳۷۳,۶۶۴	۳۷۳,۶۶۴	پلی پروپیلن شیمیایی EPC۴۰R
۳۶۰,۴۱۰	۳۸۱,۷۱۰	۳۸۱,۷۱۰	پلی پروپیلن شیمیایی EPX۳۱۳۰UV
۳۴۵,۳۹۷	۳۷۶,۶۰۴	۳۷۶,۶۰۴	پلی پروپیلن شیمیایی EPX۵۴۸T
۳۸۵,۲۴۶	۴۰۲,۴۵۷	۴۰۲,۴۵۷	پلی پروپیلن شیمیایی MR۲۳۰C

قیمت محصولات پلیمری در بورس کالا-دی ۱۴۰۰

قیمت پایه عرضه (ریال/کیلوگرم)	قیمت پایانی (ریال/کیلوگرم)	قیمت پایانی میانگین موزون (ریال/کیلوگرم)	نام کالا
۳۵۴,۰۸۵	۳۶۹,۴۱۶	۳۶۹,۴۱۶	D۴۸FA۲۵۰ نخ پلی استر
۳۳۸,۳۶۰	۳۵۵,۴۹۳	۳۵۵,۴۹۳	D۴۸FB۲۵۰ نخ پلی استر
۲۹۷,۷۸۵	۳۲۰,۴۴۱	۳۲۰,۴۴۱	D۴۸FC۲۵۰ نخ پلی استر
۳۸۴,۴۹۸	۳۹۴,۶۶۳	۳۹۴,۶۶۳	F۱۸۰DTA۴۸ نخ پلی استر
۳۶۶,۳۸۴	۳۶۶,۳۸۴	۳۶۶,۳۸۴	F۱۸۰DTB۴۸ نخ پلی استر
۳۵۱,۷۲۹	-	-	F۱۸۰DTC۴۸ نخ پلی استر
۳۶۲,۱۴۹	۳۶۷,۲۴۹	۳۶۷,۲۴۹	F۲۸۰DTA۴۸ نخ پلی استر
۳۴۹,۱۰۹	۳۵۱,۵۷۳	۳۵۱,۵۷۳	F۲۸۰DTB۴۸ نخ پلی استر
۳۳۶,۹۰۶	۳۴۲,۱۵۶	۳۴۲,۱۵۶	F۲۸۰DTC۴۸ نخ پلی استر
۳۵۵,۹۷۹	۳۶۶,۲۴۳	۳۶۶,۲۴۳	D۹۶FA۵۰۰ نخ پلی استر
۳۳۴,۶۱۸	۳۴۸,۶۵۶	۳۴۸,۶۵۶	D۹۶FB۵۰۰ نخ پلی استر
۳۵۹,۶۸۰	۳۵۹,۶۸۰	۳۵۹,۶۸۰	F۵۶۰DTA۹۶ نخ پلی استر
۳۴۵,۲۹۳	۳۴۵,۲۹۳	۳۴۵,۲۹۳	F۵۶۰DTB۹۶ نخ پلی استر
۳۳۱,۴۸۱	-	-	F۵۶۰DTC۹۶ نخ پلی استر
۳۹۲,۷۶۳	۳۹۲,۷۶۳	۳۹۲,۷۶۳	SD۲۵۰D۴۸FAA نخ پلی استر
۳۹۱,۲۱۴	۳۹۶,۶۰۷	۳۹۶,۶۰۷	SD۴۸۵D۹۶FAA نخ پلی استر
۱۸۶,۲۶۴	۲۴۷,۶۹۷	۲۴۷,۶۹۷	D نخ پلی استر گرید
۴۴۵,۵۹۸	-	-	DDB۲۵۰D۴۸FAA نخ پلی استر مشکی

قیمت پایه عرضه (ریال/کیلوگرم)	قیمت پایانی (ریال/کیلوگرم)	قیمت پایانی میانگین موزون (ریال/کیلوگرم)	نام کالا
۳۳۴,۹۵۱	۳۴۶,۴۹۹	۳۴۶,۴۹۹	HP۵۵۰J پلی پروپیلن نساجی
۳۳۵,۱۹۲	۳۸۶,۷۰۳	۳۸۶,۷۰۳	HP۵۵۲R پلی پروپیلن نساجی
۳۳۵,۲۴۸	۳۶۰,۰۰۶	۳۶۰,۰۰۶	RG۱۱۰۲XK پلی پروپیلن نساجی
۳۳۵,۲۴۸	۳۶۲,۱۳۷	۳۶۲,۱۳۷	RG۱۱۰۲XL پلی پروپیلن نساجی
۳۳۵,۲۴۸	۳۶۹,۰۲۵	۳۶۹,۰۲۵	SF۰۶۰ پلی پروپیلن نساجی
۳۳۵,۵۷۶	۳۳۵,۵۷۶	۳۳۵,۵۷۶	Z۳۰G پلی پروپیلن نساجی
۳۳۴,۸۲۸	۳۷۸,۵۳۰	۳۷۸,۵۳۰	Z۳۰S پلی پروپیلن نساجی
۳۳۵,۲۴۸	۳۵۷,۹۶۷	۳۵۷,۹۶۷	ZH۵۱۰L پلی پروپیلن نساجی
۳۳۵,۰۷۰	۳۴۰,۹۸۵	۳۴۰,۹۸۵	ZH۵۵۰J پلی پروپیلن نساجی
۳۳۵,۲۴۸	۳۷۷,۲۹۷	۳۷۷,۲۹۷	ZH۵۵۲R پلی پروپیلن نساجی
۹۳۱,۵۱۵	۹۳۱,۵۱۵	۹۳۱,۵۱۵	UR۰۴۰۷ پلی کربنات
۹۳۱,۵۱۵	۱,۱۸۳,۳۳۶	۱,۱۸۳,۳۳۶	UR۱۰۱۲ پلی کربنات
۱,۰۳۷,۳۹۵	۱,۰۴۱,۱۲۳	۱,۰۴۱,۱۲۳	W۱ پلی کربنات
۴۴۵,۷۵۹	۴۷۴,۳۱۴	۴۷۴,۳۱۴	E۶۸۳۴ پلی وینیل کلراید
۳۹۴,۶۲۰	۴۲۹,۴۴۶	۴۲۹,۴۴۶	S۵۷ پلی وینیل کلراید
۳۶۴,۹۸۹	۳۹۵,۴۷۱	۳۹۵,۴۷۱	S۶۵ پلی وینیل کلراید
۴۰۲,۹۵۷	۴۰۲,۹۵۷	۴۰۲,۹۵۷	S۷۰ پلی وینیل کلراید
۳۶۲,۰۹۴	۳۸۷,۳۸۳	۳۸۷,۳۸۳	D۴۸FA۱۶۰ نخ پلی استر
۳۵۱,۹۰۶	۳۵۱,۹۰۶	۳۵۱,۹۰۶	D۴۸FB۱۶۰ نخ پلی استر

حجم معامله (تن)	ارزش معامله (هزارریال)	تولید کننده	پلیمری	محصولات پتروشیمی
۴۲۹	۱۷۵,۵۷۵,۱۸۰	پتروپاک مشرق زمین		
۱۸۵۰	۷۵۳,۶۳۹,۴۰۰	پتروشیمی آبادان		
۱۱۸۴۶	۴,۸۰۳,۳۰۶,۸۵۸	پتروشیمی اروند		
۹۳۷۲	۲,۷۵۴,۴۷۹,۸۱۲	پتروشیمی آریا ساسول		
۲۳۴۲۰	۷,۳۰۶,۹۷۶,۳۲۰	پتروشیمی امیرکبیر		
۱,۰۳۴	۲۶۵,۴۹۳,۰۹۶	پتروشیمی ایلام		
۲۶,۰۵۴	۹,۲۶۶,۲۹۰,۳۱۴	پتروشیمی بندرامام		
۴,۰۸۰	۱,۵۰۵,۶۲۰,۸۸۰	پتروشیمی پلی نار		
۱۹,۹۱۴	۷,۲۲۹,۱۵۹,۶۸۹	پتروشیمی تبریز		
۲,۰۵۶	۸۹۸,۵۹۵,۰۸۷	پتروشیمی تخت جمشید		
۴۶,۴۸۹	۱۴,۱۴۸,۳۵۳,۵۵۷	پتروشیمی تندگویان		
۲۴,۴۰۹	۶,۷۰۱,۸۲۰,۴۰۰	پتروشیمی جم		
۴۱۸	۴۵۴,۳۴۲,۵۲۲	پتروشیمی خوزستان		
۷,۴۸۲	۲,۶۵۸,۵۸۱,۴۰۹	پتروشیمی رجال		
۱۳,۶۱۵	۴,۷۲۹,۰۳۴,۶۰۴	پتروشیمی شازند		
۶,۲۰۰	۲,۴۰۵,۶۳۵,۲۶۰	پتروشیمی غدیر		
۵۲۰	۳۴۱,۸۶۸,۴۰۰	پتروشیمی قائد بصیر		

Source: imo.co

حجم معامله (تن)	ارزش معامله (هزارریال)	تولید کننده	محصولات پتروشیمی	پلیمری
۲۸۳۲	۹۳۵,۲۹۶,۵۸۴	پتروشیمی کردستان		
۳۶۳۰	۱,۲۳۳,۴۵۶,۴۴۴	پتروشیمی لاله		
۹۷۵۶	۲,۶۷۸,۶۶۱,۶۳۳	پتروشیمی لرستان		
۲۱۲۰۸	۷,۳۵۳,۹۷۲,۲۰۸	پتروشیمی مارون		
۱۷۲۸	۵۴۷,۱۸۴,۵۲۰	پتروشیمی مهاباد		
۶,۳۳۶	۱,۶۳۳,۷۱۸,۴۶۰	پتروشیمی مهر		
۳,۲۶۴	۸۰۲,۱۵۱,۸۳۲	پتروشیمی میاندوآب		
۱,۳۵۰	۵۷۵,۱۴۱,۳۲۱	پتروشیمیایی تخت جمشید پارس		
۱,۳۱۷	۴۸۱,۶۳۵,۲۸۸	پلی اکریل ایران		
۱۲,۲۰۸	۴,۶۳۷,۰۳۷,۹۶۸	پلی پروپیلن جم		
۶,۱۲۰	۱,۵۳۲,۲۴۰,۸۳۲	پلیمر کرمانشاه		
۳,۸۵۰	۱,۷۲۰,۷۲۲,۴۲۰	توسعه صنایع پتروشیمی پلی استایرن انتخاب		
۳۰۰	۱۱۶,۲۲۶,۶۰۰	شرکت پلی استایرن انبساطی سهند		
۱۲,۰۹۶	۴,۵۳۸,۰۵۲,۸۹۷	نوید زرشیمی		
۲۰۰	۷۸,۸۲۹,۱۰۰	هشت بهشت کیش		

Source: imo.co

قیمت آرگون در بورس کالا-دی-۱۴۰۰

نام کالا	قیمت پایانی میانگین موزون (ریال/کیلوگرم)	قیمت پایانی (ریال/کیلوگرم)	قیمت پایه عرضه (ریال/کیلوگرم)
آرگون	۱۲۹,۳۸۰	۱۲۹,۳۸۰	۶۷,۲۰۲

تولید کننده	ارزش معامله (هزارریال)	حجم معامله (تن)	محصولات پتروشیمی
فجر انرژی خلیج فارس (پتروشیمی فجر)	۲۶,۵۴۵,۱۹۰	۲۰۰	گازها و خوراک
پتروشیمی شیراز	۳۰,۱۶۱,۰۶۰	۲۵۰	

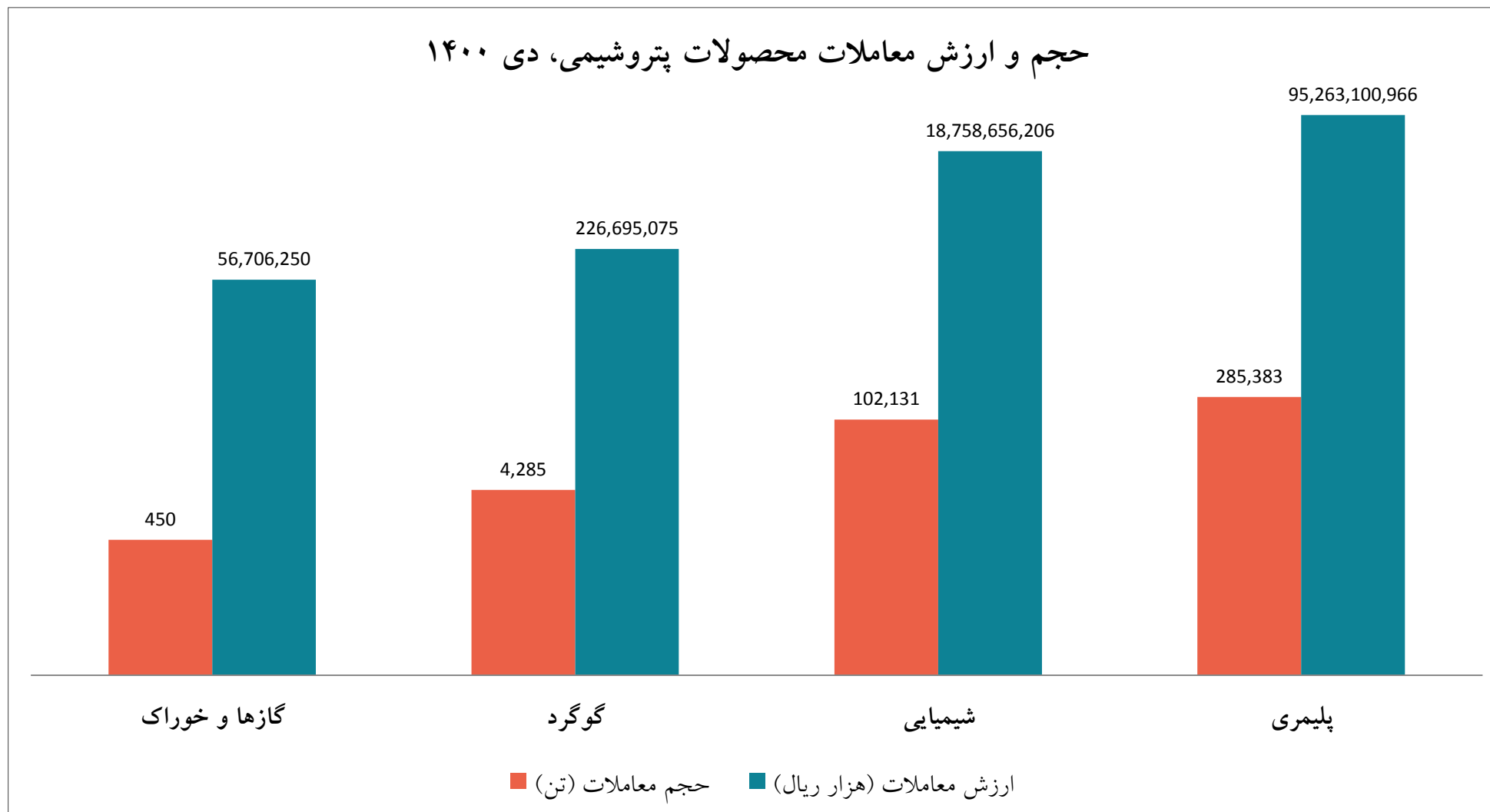
Source: imo.co

قیمت گوگرد در بورس کالا-دی ۱۴۰۰

نام کالا	قیمت پایانی میانگین موزون (ریال/کیلوگرم)	قیمت پایانی (ریال/کیلوگرم)	قیمت پایه عرضه (ریال/کیلوگرم)
گوگرد پاستیلی	-	-	۴۳,۰۱۹
گوگرد کلونچه	۳۵,۳۷۸	۳۵,۳۷۸	۴۲,۰۰۷
گوگرد گرانوله	۴۸,۸۷۳	۴۸,۸۷۳	۴۸,۹۰۳

تولید کننده	ارزش معامله (هزارریال)	حجم معامله (تن)	گوگرد	محصولات پتروشیمی
پالایش نفت آبادان	۳۸,۲۱۹,۴۰۰	۹۰۰		
پالایش نفت امام خمینی (ره) شازند	۱۳,۸۳۳,۷۵۰	۲۵۰		
پالایش نفت تبریز	۱,۳۸۳,۳۷۵	۲۵		
پالایش نفت تهران (تندگویان)	۱۶۲,۶۴۲,۱۵۰	۲,۹۱۰		
پالایش نفت شیراز	۱۰,۶۱۶,۴۰۰	۲۰۰		

Source: imo.co



Source: imo.co

قیمت فرآورده های نفتی ویژه در بورس کالا- آذر ۱۴۰۰

قیمت پایه عرضه (ریال/کیلوگرم)	قیمت پایانی (ریال/کیلوگرم)	قیمت پایانی میانگین موزون (ریال/کیلوگرم)	نام کالا
۲۴۰,۰۰۰	۲۴۴,۲۴۷	۲۴۴,۲۴۷	روغن پایه ۴-SOC
۲۰۵,۳۳۳	۲۰۵,۳۹۸	۲۰۵,۳۹۸	روغن پایه ۱۵۰-SN
۲۰۲,۷۹۴	۲۰۷,۳۱۸	۲۰۷,۳۱۸	روغن پایه ۵۰۰-SN
۲۰۲,۹۰۶	۲۰۳,۲۱۱	۲۰۳,۲۱۱	روغن پایه ۶۰۰-SN
۴۲۵,۰۰۰	۴۲۵,۰۰۰	۴۲۵,۰۰۰	روغن پایه برای استاک
۱۱۲,۴۲۶	۱۱۲,۴۲۶	۱۱۲,۴۲۶	لوب کات سبک
۱۰۹,۹۴۲	۱۰۹,۹۲۳	۱۰۹,۹۲۳	لوب کات سنگین

Source: imo.co

نام کالا	تولید کننده	ارزش معامله (هزارریال)	حجم معامله (تن)
روغن پایه ۴-SOC	نفت سپاهان	۲۷۰,۰۳۸,۷۶۸	۱,۱۰۴
روغن پایه SN۱۵۰	نفت ایرانول آبادان	۲۷۴,۵۶۰,۰۰۰	۱,۴۳۰
روغن پایه SN۱۵۰	نفت سپاهان	۴۶۵,۴۰۱,۸۲۶	۲۰۰۱
روغن پایه SN۵۰۰	نفت بهران	۹۴,۱۶۸,۲۳۳	۴۶۰
روغن پایه SN۵۰۰	نفت پارس	۱۶۳,۲۲۹,۱۰۰	۸۰۰
روغن پایه SN۵۰۰	نفت سپاهان	۶۷۰,۱۴۶,۴۴۶	۳۰۳۶
روغن پایه SN۶۰۰	نفت ایرانول تهران	۱۹۰,۲۵۰,۵۸۰	۹۳۶
فرآورده های نفتی ویژه روغن پایه برایت استاک	نفت ایرانول تهران	۱۱,۰۵۰,۰۰۰	۲۶
لوب کات سبک	پالایش نفت آبادان	۷۸۴,۱۴۴,۰۰۰	۷۰۰۰
لوب کات سبک	پالایش نفت اصفهان	۴,۷۸۴,۷۰۶,۰۰۰	۴۳,۰۰۰
لوب کات سبک	پالایش نفت تبریز	۴۴۵,۵۰۸,۰۰۰	۴,۰۰۰
لوب کات سبک	پالایش نفت تهران (تندگویان)	۲,۳۶۲,۷۱۷,۰۰۰	۲۱,۰۰۰
لوب کات سنگین	پالایش نفت بندرعباس	۴,۹۰۶,۵۰۰,۰۰۰	۴۵,۰۰۰
لوب کات سنگین	پالایش نفت تبریز	۲۱۷,۰۹۱,۰۰۰	۲,۰۰۰
لوب کات سنگین	پالایش نفت تهران (تندگویان)	۵,۴۲۰,۶۳۰,۰۰۰	۴۹,۰۰۰

قیمت فرآورده های نفتی ویژه در بورس کالا-دی ۱۴۰۰

قیمت پایه عرضه (ریال/کیلوگرم)	قیمت پایانی (ریال/کیلوگرم)	قیمت پایانی میانگین موزون (ریال/کیلوگرم)	نام کالا
۸۶,۸۳۴	۸۶,۲۲۷	۸۶,۲۲۷	قیر ۶۰۷۰
۹۷,۰۰۰	-	-	قیر ۸۵۱۰۰
۱۱۵,۰۳۳	۱۱۵,۱۹۱	۱۱۵,۱۹۱	قیر MC۲۵۰
۸۵,۶۶۷	-	-	قیر PG۵۸۲۲
۸۱,۵۰۰	۸۱,۵۰۰	۸۱,۵۰۰	قیر PG۶۴۱۰
۹۱,۰۰۰	-	-	قیر PG۶۴۱۶
۸۱,۲۹۲	۷۸,۶۰۰	۷۸,۶۰۰	قیر PG۶۴۲۲
۷۹,۲۵۰	۷۹,۲۵۰	۷۹,۲۵۰	قیر PG۷۰۱۰
۸۴,۰۰۰	-	-	قیر PG۷۶۱۰
۷۸,۰۶۳	۷۲,۵۰۰	۷۲,۵۰۰	قیر امولسیون CRS۱
۸۸,۰۰۰	۸۸,۰۰۰	۸۸,۰۰۰	قیر امولسیون CSS۱
۱۱۰,۰۰۰	-	-	قیر امولسیون CSS۱H
۷۰,۰۹۱	۷۹,۵۵۱	۷۹,۵۵۱	وکیوم باتوم

Source: imo.co

نام کالا	تولید کننده	ارزش معامله (هزارریال)	حجم معامله (تن)
قیر ۶۰۷۰	پالایش قیر پارمیس دلیجان (پارمیس بام دلیجان)	۳۸,۷۹۵,۰۰۰	۴۷۰
قیر ۶۰۷۰	پالایش نفت جیران اردکان	۳۹,۰۶۰,۰۰۰	۴۵۰
قیر ۶۰۷۰	پترو سالار غرب کوهسار	۴۰,۷۵۰,۰۰۰	۵۰۰
قیر ۶۰۷۰	مرجان بام شرق	۱۸,۲۰۰,۴۰۰	۲۰۰
قیر ۶۰۷۰	نفت پاسارگاد آبادان	۶۱,۵۴۰,۶۷۵	۷۳۳
قیر ۶۰۷۰	نفت پاسارگاد اراک	۵۸,۰۸۰,۶۸۰	۷۰۰
قیر ۶۰۷۰	نفت پاسارگاد بندرعباس	۴۱,۱۶۹,۸۰۰	۴۲۹
قیر ۶۰۷۰	نفت پاسارگاد تهران	۲۳,۱۱۹,۵۹۵	۲۶۴
قیر ۶۰۷۰	نفت پاسارگاد شیراز	۱۴,۴۵۳,۰۰۰	۱۴۹
قیر ۶۰۷۰	نفت جی	۵۱۳,۰۵۲,۷۰۶	۶,۳۶۱
قیر MC۲۵۰	پالایش نفت جیران اردکان	۱۰,۸۸۰,۰۰۰	۱۰۰
قیر MC۲۵۰	راه گستر آذر دوام	۴,۷۹۲,۵۰۰	۴۵
قیر MC۲۵۰	نفت پاسارگاد آبادان	۱۹,۴۴۰,۰۰۰	۱۵۶
قیر MC۲۵۰	نفت پاسارگاد تهران	۲۰,۵۲۰,۰۰۰	۱۷۱

فرآورده های نفتی ویژه

نام کالا	تولید کننده	ارزش معامله (هزارریال)	حجم معامله (تن)
قیر MC250	نفت جی	۸,۱۷۵,۰۰۰	۷۵
قیر MC250	نگین فخر شیراز	۵,۴۰۰,۰۰۰	۵۰
قیر PG6410	نفت پاسارگاد تهران	۳۳,۴۱۵,۰۰۰	۴۱۰
قیر PG6422	نفت جی	۴۳۴,۹۲۷,۰۳۰	۵,۵۰۵
قیر PG7010	نفت جی	۱۵۷,۲۷۵,۰۰۰	۲,۰۱۵
قیر امولسیون CRS1	نفت جی	۲,۱۷۵,۰۰۰	۳۰
قیر امولسیون CSS1	نفت جی	۱,۳۲۰,۰۰۰	۱۵
فرآورده های نفتی ویژه وکیوم باتوم	پالایش نفت آبادان	۲,۲۹۸,۵۹۱,۰۰۰	۳۰۰۰۰
وکیوم باتوم	پالایش نفت اصفهان	۱۱,۰۷۶,۱۰۵,۵۰۰	۱۵۰۰۰۰
وکیوم باتوم	پالایش نفت امام خمینی (ره) شازند	۱,۹۷۹,۵۱۴,۴۰۰	۲۵,۰۰۰
وکیوم باتوم	پالایش نفت بندرعباس	۱۱,۷۳۹,۸۷۳,۰۰۰	۱۳۰,۰۰۰
وکیوم باتوم	پالایش نفت تبریز	۱,۴۷۸,۵۸۴,۸۰۰	۲۰,۰۰۰
وکیوم باتوم	پالایش نفت تهران (تندگویان)	۲,۸۶۸,۴۲۰,۵۷۰	۳۵,۰۰۰
وکیوم باتوم	پالایش نفت شیراز	۲,۰۹۳,۳۳۴,۲۰۰	۲۵,۰۰۰

قیمت فرآورده های نفتی ویژه در بورس کالا-دی ۱۴۰۰

قیمت پایه عرضه (ریال/کیلوگرم)	قیمت پایانی (ریال/کیلوگرم)	قیمت پایانی میانگین موزون (ریال/کیلوگرم)	نام کالا
۱۱۹۲۸۴.۵	۱۷۰,۵۶۸	۱۷۰۵۶۷.۶۲۵	اسلاک واکس سبک ۱۰
۲۶۰۰۰۰	۲۷۸,۱۲۴	۲۷۸۱۲۴	اسلاک واکس سبک ۸٪
۱۲۹۳۱۰.۵	۱۹۹,۷۸۴	۱۹۹۷۸۴.۲۵	اسلاک واکس سنگین ۱۶-۱۲
۱۱۸,۴۶۷	۱۵۸,۱۰۳	۱۵۸۱۰۳	اسلاک واکس سنگین ۴۰
۲۱۰۰۰۰	۲۱۰,۰۰۰	۲۱۰۰۰۰	اسلاک واکس سنگین پترولاتوم
۲۵۵۰۰۰	۲۵۵,۰۶۴	۲۵۵۰۶۳.۸	پارافین واکس سنگین ۵٪

Source: imo.co

نام کالا	تولید کننده	ارزش معامله (هزارریال)	حجم معامله (تن)
اسلاک واکس سبک ۱۰	نفت ایرانول تهران	۱۰۴,۵۳۲,۰۳۸	۵۴۶
اسلاک واکس سبک ۱۰	نفت ایرانول آبادان	۷۴,۱۲۳,۸۶۸	۵۲۰
اسلاک واکس سبک ۸٪	نفت سپاهان	۶۳,۹۶۸,۶۱۲	۲۳۰
اسلاک واکس سنگین ۱۶-۱۲	نفت پارس	۲۴۹,۳۳۰,۱۶۴	۱۲۴۸
اسلاک واکس سنگین ۴۰	نفت ایرانول تهران	۱۱۰,۷۹۰,۸۱۰	۷۰۲
اسلاک واکس سنگین پترولاتوم	نفت ایرانول تهران	۴۹,۱۴۰,۰۰۰	۲۳۴
پارافین واکس سنگین ۵٪	نفت سپاهان	۳۵۲,۰۶۱,۲۳۰	۱,۳۸۰

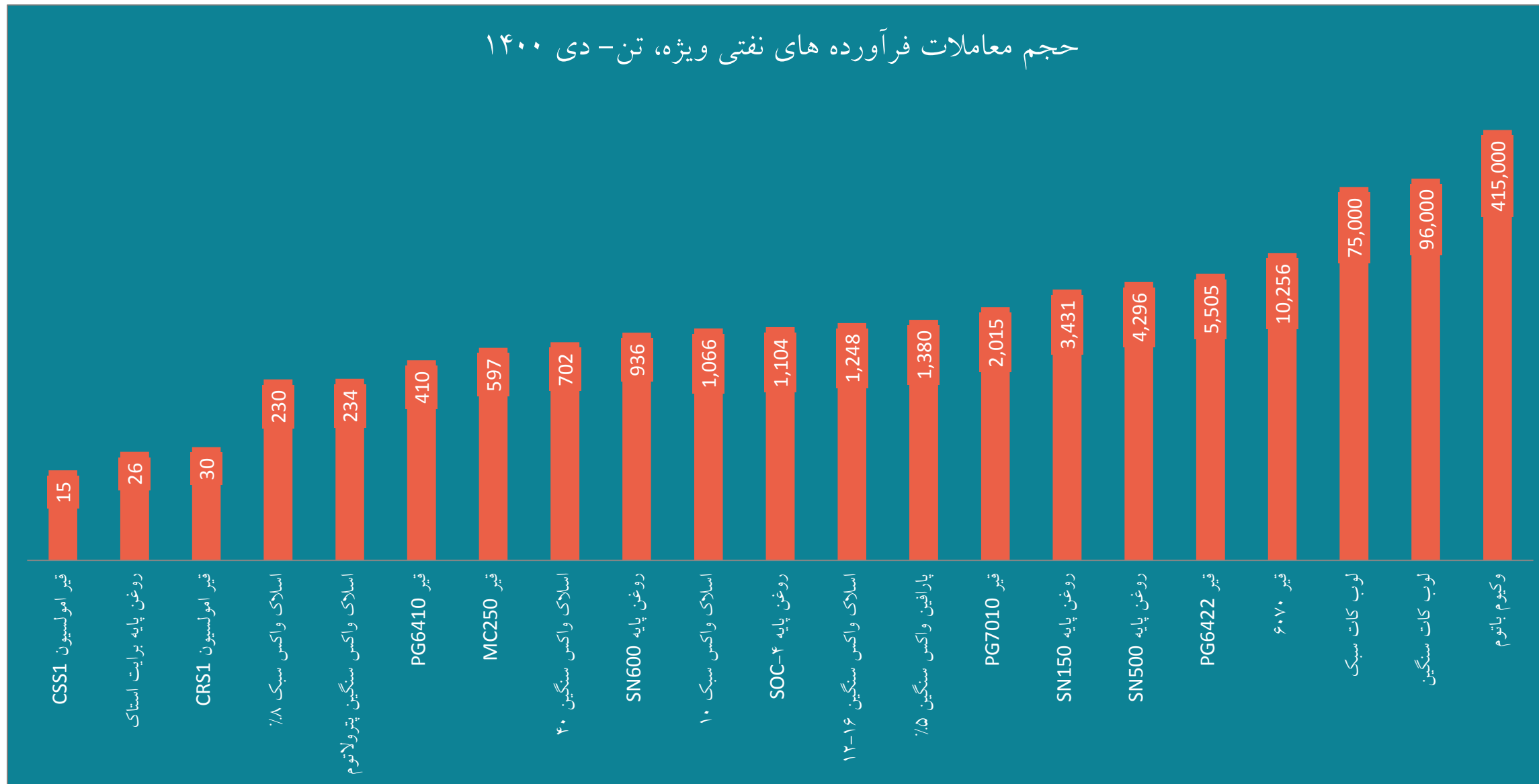
فرآورده های نفتی ویژه

Source: imo.co

ارزش معاملات فرآورده های نفتی ویژه، هزار ریال - دی ۱۴۰۰



حجم معاملات فرآورده های نفتی ویژه، تن - دی ۱۴۰۰



نوع ارز	قیمت پایه عرضه	قیمت پایانی	نام کالا
دلار	۱۸۱	-	اسید نیتریک - صادراتی
دلار	۱,۸۴۷	۱,۸۵۳	پلی وینیل کلراید - S65 صادراتی
دلار	۱,۸۴۲	۱,۸۴۲	پلی وینیل کلراید - S70 صادراتی
دلار	۱,۲۹۰	۱,۸۴۷	گوگرد گرانوله - صادراتی
ریال صادراتی	۷۸,۰۰۰	۷۸,۰۰۰	عایق رطوبتی - BOF صادراتی
ریال صادراتی	۶۶,۰۰۰	۶۶,۰۰۰	عایق رطوبتی - BPP صادراتی
ریال صادراتی	۷۲,۴۷۸	۷۲,۴۷۸	قیر ۱۶۰۲۲۰ - صادراتی
ریال صادراتی	۷۳,۶۶۰	۷۳,۶۶۰	قیر ۲۰۰۳۰۰ - صادراتی
ریال صادراتی	۸۶,۲۷۴	۸۹,۲۳۶	قیر ۴۰۵۰ - صادراتی
ریال صادراتی	۷۹,۸۸۷	۸۰,۴۵۴	قیر ۶۰۷۰ - صادراتی
ریال صادراتی	۸۷,۳۰۷	۸۷,۳۰۷	قیر ۸۵۱۰۰ - صادراتی
ریال صادراتی	۸۱,۴۴۱	۸۱,۴۴۱	قیر - AC30 صادراتی
ریال صادراتی	۸۶,۰۷۰	۸۷,۴۱۷	قیر - AC40 صادراتی
ریال صادراتی	۷۲,۴۷۰	۷۲,۴۷۰	قیر - MC30 صادراتی
ریال صادراتی	۶۳,۱۰۸	۶۳,۱۰۸	قیر امولسیون - CRS1 صادراتی
ریال صادراتی	۶۱,۶۳۶	-	گوگرد پاستیلی - صادراتی
ریال صادراتی	۵۹,۲۰۹	-	گوگرد کلونخه - صادراتی
ریال صادراتی	۵۶,۱۲۹	۶۱,۶۵۵	گوگرد گرانوله - صادراتی

Source: imo.co

نام کالا	تولید کننده	حجم قرارداد (۱۰۰۰ کیلوگرم)	ارزش معامله (ریال)
پلی وینیل کلراید - S۶۵ صادراتی	پتروشیمی غدیر	۹۹۲	۱,۸۲۹,۰۰۰
پلی وینیل کلراید - S۷۰ صادراتی	پتروشیمی آبادان	۵۸۵	۱,۰۵۲,۳۷۰
عایق رطوبتی - BOF صادراتی	صنعت بام شرق ممتاز	۲۰۰	۱۵,۶۰۰,۰۰۰,۰۰۰
عایق رطوبتی - BPP صادراتی	تولیدی و صنعتی پیروز گستر دلیجان	۲۵	۱,۶۵۰,۰۰۰,۰۰۰
قیر ۱۶۰۲۲۰ - صادراتی	بام گام عایق ارومیه	۴۴۰	۳۰,۸۵۰,۱۶۰,۰۰۰
قیر ۱۶۰۲۲۰ - صادراتی	بهین تقطیر ارس	۸۰۰	۶۱,۷۶۴,۰۰۰,۰۰۰
قیر ۲۰۰۳۰۰ - صادراتی	پالایش نگین سیاه آذربایجان	۱,۰۰۰	۷۳,۶۵۹,۵۰۰,۰۰۰
قیر ۴۰۵۰ - صادراتی	آترا کران انرژی	۱۰۰	۷,۴۴۲,۹۰۰,۰۰۰
قیر ۴۰۵۰ - صادراتی	صنعت قیر پارسیان انرژی	۷,۷۰۰	۷۴۹,۲۱۰,۰۰۰,۰۰۰
قیر ۴۰۵۰ - صادراتی	نفت و گاز سیه فام	۳۰۰۰	۲۸۱,۷۳۱,۰۰۰,۰۰۰
قیر ۶۰۷۰ - صادراتی	آترا کران انرژی	۴,۵۰۰	۳۳۴,۹۳۰,۵۰۰,۰۰۰
قیر ۶۰۷۰ - صادراتی	اسپادانا قیر پاسارگاد	۱۸,۳۵۰	۱,۴۹۴,۰۷۲,۷۰۰,۰۰۰
قیر ۶۰۷۰ - صادراتی	آسیا پالایش ارس	۸۶۰	۶۶,۳۹۶,۳۰۰,۰۰۰
قیر ۶۰۷۰ - صادراتی	اکسین تجارت بین الملل	۱۳,۹۰۰	۹۷۴,۵۸۴,۶۰۰,۰۰۰
قیر ۶۰۷۰ - صادراتی	بام گستران	۱,۴۰۰	۹۸,۱۵۹,۶۰۰,۰۰۰

Source: imo.co

نام کالا	تولید کننده	حجم قرارداد (۱۰۰۰ کیلوگرم)	ارزش معامله (ریال)
قیر ۶۰۷۰ - صادراتی	بهین تقطیر ارس	۱۷۹۰	۱۳۳,۹۴۲,۳۵۰,۰۰۰
قیر ۶۰۷۰ - صادراتی	پالایش قیر پارمیس دلیجان (پارمیس بام دلیجان)	۶,۱۰۰	۴۳۸,۲۰۸,۶۰۰,۰۰۰
قیر ۶۰۷۰ - صادراتی	پالایش قیر کسری	۱۴۵۰۰	۱,۳۳۳,۰۱۵,۵۰۰,۰۰۰
قیر ۶۰۷۰ - صادراتی	پالایش نفت تبریز	۱۸۰۰۰	۱,۴۱۹,۴۹۵,۰۰۰,۰۰۰
قیر ۶۰۷۰ - صادراتی	پالایش نفت جی هرمز (همیار جی یزد)	۱,۰۰۰	۸۷,۵۰۰,۰۰۰,۰۰۰
قیر ۶۰۷۰ - صادراتی	پالایش و انرژی شمالغرب آرکا	۵۵۰	۳۸,۵۶۲,۷۰۰,۰۰۰
قیر ۶۰۷۰ - صادراتی	پترو پاسارگاد هرمزگان	۱,۳۰۰	۱۰۹,۰۴۰,۰۰۰,۰۰۰
قیر ۶۰۷۰ - صادراتی	پترو سالار غرب کوهسار	۱۹۰۰	۱۳۶,۳۹۳,۴۰۰,۰۰۰
قیر ۶۰۷۰ - صادراتی	پترو صنعت هرمزان	۱۸,۸۰۰	۱,۴۷۲,۶۸۵,۰۰۰,۰۰۰
قیر ۶۰۷۰ - صادراتی	پترو قیر آژند	۷۳۴۰	۵۳۶,۵۴۷,۹۵۰,۰۰۰
قیر ۶۰۷۰ - صادراتی	پترو کالای حکمتان	۳,۰۰۰	۲۴۵,۸۶۸,۰۰۰,۰۰۰
قیر ۶۰۷۰ - صادراتی	پترو پالایش سهند گستر تبریز	۹۰	۶,۳۱۰,۲۶۰,۰۰۰
قیر ۶۰۷۰ - صادراتی	پترو عایق اسپادانا	۱,۰۰۰	۷۰,۱۱۴,۰۰۰,۰۰۰
قیر ۶۰۷۰ - صادراتی	پویندگان فن و تجارت بین الملل	۲,۰۰۰	۱۴۰,۲۲۸,۰۰۰,۰۰۰
قیر ۶۰۷۰ - صادراتی	توت آل قیر ارس	۶۰۰	۴۳,۳۹۷,۵۰۰,۰۰۰

Source: imo.co

نام کالا	تولید کننده	حجم قرارداد (۱۰۰۰ کیلوگرم)	ارزش معامله (ریال)
قیر ۶۰۷۰ - صادراتی	توسعه تجارت طلای سفید خاورمیانه	۴۰۰۰	۳۳۳,۰۷۵,۰۰۰,۰۰۰
قیر ۶۰۷۰ - صادراتی	توسعه تجارت طلای سیاه	۶,۰۰۰	۵۱۱,۷۷۰,۰۰۰,۰۰۰
قیر ۶۰۷۰ - صادراتی	توسعه نفت هرمزان	۶۷۰۰	۴۹۸,۶۷۴,۳۰۰,۰۰۰
قیر ۶۰۷۰ - صادراتی	تولید و پالایش قیر پترو لازک	۱۵۰۰	۱۱۵,۸۰۷,۵۰۰,۰۰۰
قیر ۶۰۷۰ - صادراتی	چتر بام عایق	۱,۶۹۵	۱۲۲,۶۳۶,۹۱۵,۰۰۰
قیر ۶۰۷۰ - صادراتی	رهیار گستر نوین	۲,۵۰۰	۱۸۰,۵۰۲,۵۰۰,۰۰۰
قیر ۶۰۷۰ - صادراتی	ریونیز پالایش آرتان	۱۱,۹۰۰	۸۷۹,۴۷۶,۳۶۰,۰۰۰
قیر ۶۰۷۰ - صادراتی	شیمی تجارت نقش جهان	۱۴۰۰	۱۱۸,۰۳۳,۷۰۰,۰۰۰
قیر ۶۰۷۰ - صادراتی	صنعت قیر پارسیان انرژی	۲۳,۵۰۰	۱,۹۰۱,۸۸۴,۳۰۰,۰۰۰
قیر ۶۰۷۰ - صادراتی	عایق گلبهار شرق	۱۰۰	۸,۵۰۰,۰۰۰,۰۰۰
قیر ۶۰۷۰ - صادراتی	فرا شیمی روز	۱,۰۰۰	۹۳,۸۲۲,۰۰۰,۰۰۰
قیر ۶۰۷۰ - صادراتی	فن آوری پالایش قیر زرین	۵۰	۴,۱۱۵,۷۵۰,۰۰۰
قیر ۶۰۷۰ - صادراتی	قیر آکام	۱۷,۸۵۰	۱,۲۹۳,۷۲۶,۳۵۰,۰۰۰
قیر ۶۰۷۰ - صادراتی	قیر هرمز پارس (فومن شیمی گستر)	۷,۰۰۰	۵۴۴,۲۴۵,۰۰۰,۰۰۰
قیر ۶۰۷۰ - صادراتی	کیمیا قیر جی	۲,۲۰۰	۲۰۱,۸۸۷,۴۰۰,۰۰۰

Source: imo.co

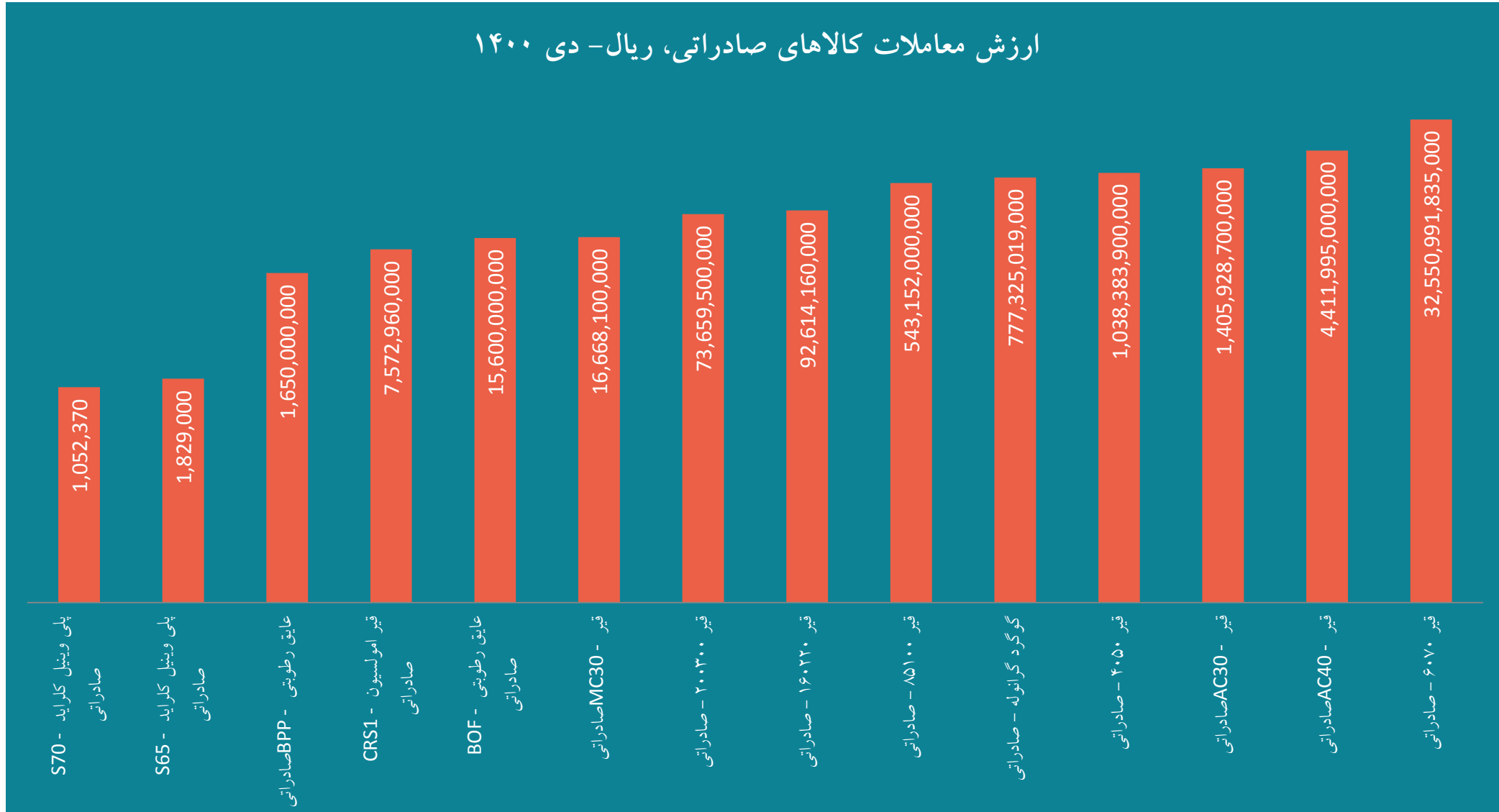
نام کالا	تولید کننده	حجم قرارداد (۱۰۰۰ کیلوگرم)	ارزش معامله (ریال)
قیر ۶۰۷۰ - صادراتی	نفت پاسارگاد آبادان	۳۰,۰۰۰	۲,۵۵۹,۴۵۰,۰۰۰,۰۰۰
قیر ۶۰۷۰ - صادراتی	نفت پاسارگاد اراک	۱۲,۰۰۰	۱,۰۱۰,۸۴۸,۰۰۰,۰۰۰
قیر ۶۰۷۰ - صادراتی	نفت پاسارگاد بندرعباس	۵۴,۵۰۰	۵,۲۲۸,۹۴۲,۰۰۰,۰۰۰
قیر ۶۰۷۰ - صادراتی	نفت پاسارگاد تبریز	۲,۰۰۰	۱۵۶,۰۰۰,۰۰۰,۰۰۰
قیر ۶۰۷۰ - صادراتی	نفت پاسارگاد تهران	۳,۰۰۰	۲۴۹,۰۰۰,۰۰۰,۰۰۰
قیر ۶۰۷۰ - صادراتی	نفت جی	۷۱,۰۰۰	۶,۵۱۸,۸۹۱,۸۰۰,۰۰۰
قیر ۶۰۷۰ - صادراتی	نفت و گاز سیه فام	۵,۰۰۰	۴۸۲,۵۹۰,۰۰۰,۰۰۰
قیر ۶۰۷۰ - صادراتی	هامون گستر نفت باختر	۵,۰۰۰	۳۵۷,۶۶۱,۰۰۰,۰۰۰
قیر ۸۵۱۰۰ - صادراتی	بهین تقطیر ارس	۲۰۰	۱۵,۴۴۱,۰۰۰,۰۰۰
قیر ۸۵۱۰۰ - صادراتی	پترو پاسارگاد هرمزگان	۷۰۰	۶۰,۷۶۷,۰۰۰,۰۰۰
قیر ۸۵۱۰۰ - صادراتی	نفت و گاز سیه فام	۵,۰۰۰	۴۶۶,۹۴۴,۰۰۰,۰۰۰

Source: imo.co

ارزش معامله (ریال)	حجم قرارداد (۱۰۰۰ کیلوگرم)	تولید کننده	نام کالا
۳۴۷,۱۲۰,۷۰۰,۰۰۰	۴,۱۰۰	اسپادانا قیر پاسارگاد	قیر - AC۳۰ صادراتی
۱۴۸,۸۵۸,۰۰۰,۰۰۰	۲,۰۰۰	پترو کالای هکمتان	قیر - AC۳۰ صادراتی
۱۴۰,۲۲۸,۰۰۰,۰۰۰	۲,۰۰۰	کیمیا قیر جی	قیر - AC۳۰ صادراتی
۷۶۹,۷۲۲,۰۰۰,۰۰۰	۹,۰۰۰	نفت و گاز سیه فام	قیر - AC۳۰ صادراتی
۷۷,۳۰۰,۰۰۰,۰۰۰	۱,۰۰۰	اسپادانا قیر پاسارگاد	قیر - AC۴۰ صادراتی
۸۱,۹۵۶,۰۰۰,۰۰۰	۱,۰۰۰	پترو کالای هکمتان	قیر - AC۴۰ صادراتی
۲,۹۳۶,۲۶۹,۰۰۰,۰۰۰	۳۰,۰۰۰	نفت جی	قیر - AC۴۰ صادراتی
۱,۳۱۶,۴۷۰,۰۰۰,۰۰۰	۱۶,۰۰۰	نفت و گاز سیه فام	قیر - AC۴۰ صادراتی
۱۶,۶۶۸,۱۰۰,۰۰۰	۲۳۰	مهندسی قیر و آسفالت غرب	قیر - MC۳۰ صادراتی
۷,۵۷۲,۹۶۰,۰۰۰	۱۲۰	بهبود صنعت بیرجند	قیر امولسیون - CRS۱ صادراتی
۹۲۴,۰۰۰	۴,۰۰۰	پالایش نفت تبریز	گوگرد گرانوله - صادراتی
۱۹۵,۳۳۳,۰۰۰,۰۰۰	۳,۰۰۰	پالایش نفت بندرعباس	گوگرد گرانوله - صادراتی
۱,۰۹۵,۰۰۰	۵,۰۰۰	پالایش نفت اصفهان	گوگرد گرانوله - صادراتی
۵۸۱,۹۹۰,۰۰۰,۰۰۰	۱۰,۰۰۰	پالایش نفت امام خمینی (ره) شازند	گوگرد گرانوله - صادراتی

Source: imo.co

ارزش معاملات کالاهای صادراتی، ریال - دی ۱۴۰۰



حجم معاملات کالاهای صادراتی، ۱۰۰۰ کیلوگرم - دی ۱۴۰۰

