




OPEX



آمار ماهانه بازار بورس، بهمن ۱۴۰۰

واحد پژوهش اتحادیه اوپکس

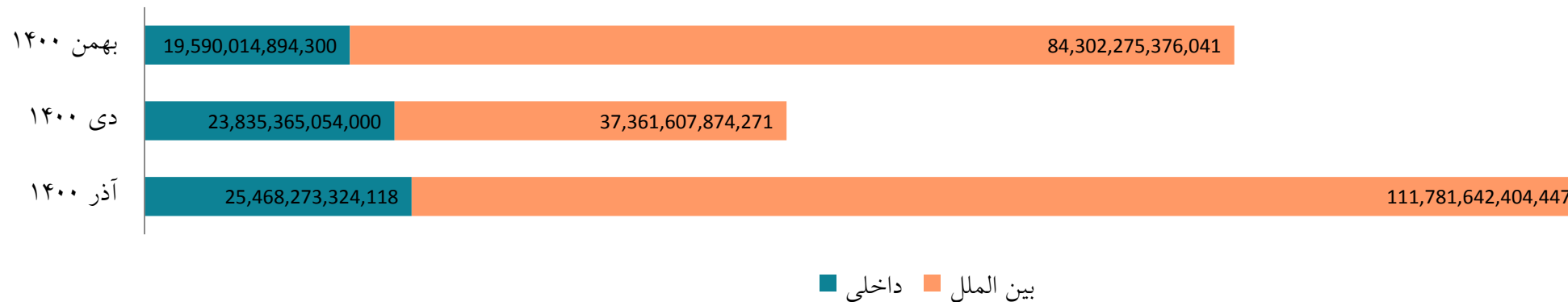
OPEX.IR

MAIL@OPEX.IR

نام بورس	نوع اوراق	ارزش معاملات		تجمعی از ابتدای سال		درصد تغییرات	
		بهمن ماه ۱۴۰۰	دی ماه ۱۴۰۰	بهمن ماه ۱۳۹۹	تا پایان بهمن ماه ۱۴۰۰	نسبت به ماه قبل	نسبت به ماه مشابه سال قبل
بورس تهران	سهام	۴۷۲,۷۷۵	۴۷۵,۸۵۸	۱,۵۹۶,۷۷۴	۸,۲۰۴,۶۰۵	-۰.۰۱	-۰.۷۰
	اوراق بدهی	۳۳,۰۴۳	۱۶,۷۶۴	۴۲,۵۱۹	۲۸۸,۶۵۶	۰.۹۷	-۰.۲۲
	ETFs	۲۷۸,۴۳۲	۲۳۰,۰۶۵	۴۱۷,۰۷۲	۲,۸۲۳,۱۰۸	۰.۲۱	-۰.۳۳
	مجموع	۷۸۴,۲۵۰	۷۲۲,۶۸۷	۲,۰۵۶,۳۶۵	۱۱,۳۱۶,۳۶۸	۰.۰۹	-۰.۶۲
فرا بورس ایران	سهام	۲۲۲,۹۸۱	۱۹۲,۹۶۹	۶۳۸,۹۹۷	۳,۰۴۳,۰۹۳	۰.۱۶	-۰.۶۵
	اوراق بدهی	۶,۷۵۷,۶۱۴	۶,۰۶۷,۱۸۴	۱,۲۷۹,۶۶۴	۳۴,۷۰۳,۸۶۱	۰.۱۱	۴.۲۸
	ETFs	۱۰۶,۹۱۰	۹۱,۳۹۷	۱۰۷,۱۵۴	۱,۰۰۱,۳۰۳	۰.۱۷	۰.۰۰
	مجموع	۷,۰۸۷,۵۰۵	۶,۳۵۱,۵۵۰	۲,۰۲۵,۸۱۵	۳۸,۷۴۸,۲۵۷	۰.۱۲	۲.۵۰
بورس کالا	بازارهای فیزیکی	۶۶۲,۱۰۱	۵۹۹,۲۵۲	۳۹۶,۱۵۹	۵,۵۸۳,۳۳۰	۰.۱۰	۰.۶۷
	ETFs	۵,۲۲۷	۶,۷۴۵	۳,۶۲۲	۵۹,۱۴۳	-۰.۲۳	۰.۴۴
	مجموع	۶۶۷,۳۲۸	۶۰۵,۹۹۷	۳۹۹,۷۸۱	۵,۶۴۲,۴۷۳	۰.۱۰	۰.۶۷
بورس انرژی	بازارهای فیزیکی	۱۰۳,۸۹۳	۶۱,۱۹۷	۳۳,۲۳۱	۹۰۵,۹۶۲	۰.۷۰	۲.۱۳
	ETFs	۱۲	۱	۰	۸۰	۱۱.۰۰	-
	مجموع	۱۰۳,۹۰۵	۶۱,۱۹۸	۳۳,۲۳۱	۹۰۶,۰۴۲	۰.۷۰	۲.۱۳
	مجموع کل	۸,۶۴۲,۹۸۸	۷,۷۴۱,۴۳۳	۴,۵۱۵,۱۹۳	۵۶,۶۱۳,۱۴۰	۰.۱۲	۰.۹۱
	میانگین روزانه	۴۳۲,۱۴۹	۳۶۸,۶۴۰	۲۲۵,۷۶۰	۲,۸۱۰,۳۱۲	۰.۱۷	۰.۹۱

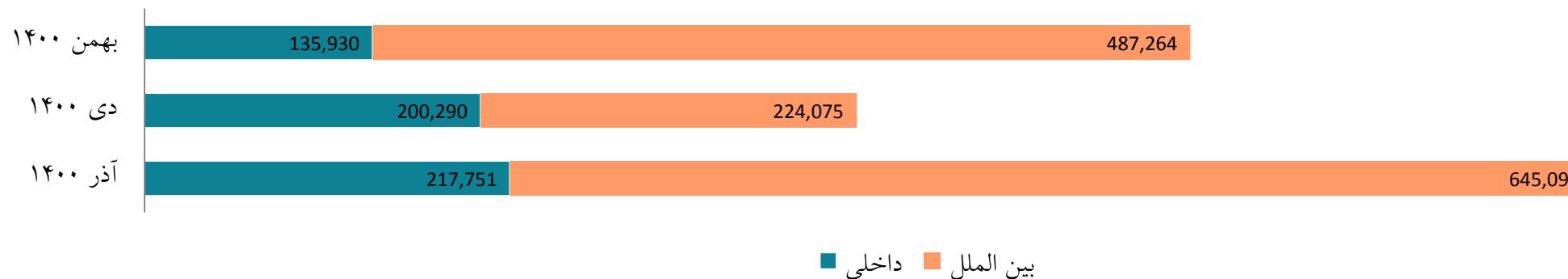
Source: Seo

ارزش کالاهای معامله شده به تفکیک رینگ - ریال



Source: irenex

حجم کالاهای معامله شده به تفکیک رینگ - تن



Source: irenex

- در بهمن ماه ۱۴۰۰، در بازار فیزیکی بورس انرژی ایران به میزان ۶۲۳۱۹۴ میلیون تن انواع فرآورده‌های هیدروکربوری به ارزش بیش از ۱۰۳۸۹۲ میلیارد ریال معامله شد. حدود ۱۳۵۹۳۰ میلیون تن معادل ۲۲ درصد از محصولات در رینگ دافلی و ۴۶۷۲۶۴ میلیون تن معادل ۷۸ درصد از محصولات در رینگ بین الملل مورد معامله قرار گرفت.

- پنج عرضه‌کننده با بیشترین حجم معاملات در بازار فیزیکی بورس انرژی عبارتند از: شرکت پالایش نفت اصفهان (۶۲۰۶۰۰۰ تن)، شرکت پالایش نفت شیراز (۴۱۲۰۵۲۵ تن)، شرکت پالایش نفت تبریز (۱۰۸۰۱۵۰ تن)، شرکت نفت ستاره فلیچ فارس (۲۶۰۰۰۰ تن) و مجتمع گاز پارس جنوبی (۱۰۰۰۰۰ تن).

- پنج عرضه‌کننده با بیشترین ارزش معاملات در بازار فیزیکی بورس انرژی عبارتند از: شرکت نفت ستاره فلیچ فارس (۴۹۵۸۸۷۸۶ میلیون ریال)، مجتمع گاز پارس جنوبی (۱۱۴۶۵۷۶۸۹ میلیون ریال)، شرکت پالایش نفت لاوان (۶۱۳۵۶۵۲ میلیون ریال)، شرکت پالایش نفت تهران (۴۹۱۵۳۱۵ میلیون ریال) و شرکت پالایش نفت امام خمینی شازند (۴۵۰۱۷۴۶ میلیون ریال).

- در بهمن ۱۴۰۰، در بازار فیزیکی بورس انرژی، به ترتیب پنج کالای نفتا (۱۴۰ هزار تن)، گاز مایع (۱۲۶ هزار تن)، نفت کوره (۳۵ هزار تن)، نفتای سبک (۲۸ هزار تن) و نفتای سنگین (۲۴ هزار تن) دارای بیشترین حجم معاملات و پنج کالای نفتا (۲۶۷۲۲۵۰۱ میلیون ریال)، گاز مایع (۱۸۴۱۰۴۳۴ میلیون ریال)، نفتای سبک (۴۶۹۳۶۸۱ میلیون ریال)، نفت کوره (۴۰۶۲۸۲۷ میلیون ریال) و نفتای سنگین (۳۸۵۶۶۵۶ میلیون ریال) دارای بیشترین میزان ارزش معاملات در بازار فیزیکی بوده‌اند.



قیمت کالاها در بورس انرژی در رینگ داخلی- بهمن ۱۴۰۰

واحد قیمت دهی	قیمت پایه	متوسط قیمت معامله	زیرگروه
ریال	۱۵۶,۶۷۰.۶۷	۱۵۰,۹۸۰.۰۰	حلال ۵۰۲
ریال	۱۵۳,۵۲۵.۳۳	۱۵۲,۰۲۶.۵۰	حلال ۵۰۳
ریال	۱۸۵,۳۰۳.۰۰		رافینیت
ریال	۱۹۵,۴۴۶.۷۵	۱۹۴,۴۷۴.۰۰	ریفورمیت
ریال	۱۵۶,۷۹۰.۰۰	۱۵۶,۷۹۱.۰۰	سوخت کوره سبک
ریال	۱۲۵,۵۱۷.۰۰	۱۲۵,۵۱۷.۰۰	سی اس او
ریال	۱۲۴,۰۵۲.۰۰	۱۲۴,۰۵۲.۰۰	سی او
ریال	۱۱۷,۹۸۴.۰۰	۱۱۹,۰۲۹.۰۰	قطران
ریال	۱۷۷,۰۱۰.۰۰	۱۷۷,۰۱۰.۰۴	گاز بوتان صنعتی
ریال	۱۷۲,۹۸۶.۰۰	۱۷۳,۷۴۹.۰۰	گاز مایع صنعتی
ریال	۷۱,۲۳۱.۷۵	۷۱,۷۱۳.۵۰	متانول
ریال	۱۱۱,۹۲۲,۱۹۸.۱۷	۱۱۱,۹۲۲,۱۹۸.۱۷	میعانات گازی
ریال	۲۲۸,۴۴۴.۵۰		نرمال پنتان
ریال	۱۴۲,۴۴۱.۰۰		نفت سفید
ریال	۱۶۵,۷۶۲.۳۳	۱۵۷,۲۴۷.۱۴	نفتای سبک
ریال	۱۷۳,۲۰۵.۲۲	۱۶۳,۰۱۷.۰۰	نفتای سنگین
ریال	۳۵,۰۰۰.۰۰	۳۵,۱۶۳.۷۹	نیتروژن مایع
ریال	۲۶۵,۵۹۴.۰۰	۲۶۵,۵۹۴.۰۰	هگزان
ریال	۱۹۱,۲۰۱.۰۰		هیدروکربن سنگین

واحد قیمت دهی	قیمت پایه	متوسط قیمت معامله	زیرگروه
ریال	۲۳۶,۸۸۷.۸۸	۲۳۶,۹۹۷.۷۵	MTBE
ریال	۱۰۲,۷۵۰.۰۰	۱۰۳,۸۸۰.۰۰	اکستراکت
ریال	۳۳,۱۱۶.۰۰		اکسیژن
ریال	۱۷۳,۲۱۹.۱۷	۱۷۴,۲۹۶.۳۶	آیزوریسایکل
ریال	۱۴۶,۲۰۵.۸۰	۱۵۰,۰۶۳.۰۰	آیزوفید
ریال	۱۱۳,۷۹۰.۰۰	۱۱۳,۷۹۰.۰۱	برش سنگین
ریال	۱۷۴,۸۴۶.۰۰	-	بلندینگ نفتا
ریال	۱۲۱,۴۹۷.۰۰	-	بلندینگ نفتا حلال ۴۱۰
ریال	۱۴۷,۱۷۱.۴۰	-	بنزین
ریال	۱۷۴,۳۹۳.۰۰	-	بوتان
ریال	۳۹۸,۸۳۴.۰۰	۴۰۳,۸۹۷.۰۰	پنتان
ریال	۱۵۳,۷۸۳.۰۰	۱۵۳,۸۱۹.۳۳	پنتان پلاس
ریال	۱۵۳,۴۰۱.۰۰	۱۵۳,۴۰۹.۲۰	حلال ۴۰۰
ریال	۱۴۶,۸۳۳.۳۳	۱۴۶,۶۶۳.۵۶	حلال ۴۰۲
ریال	۱۵۱,۳۷۱.۶۴	۱۴۷,۶۱۱.۵۰	حلال ۴۰۴
ریال	۱۵۴,۳۷۵.۰۰	۱۵۴,۳۸۶.۶۸	حلال ۴۰۶
ریال	۱۵۱,۱۹۹.۰۰	۱۵۱,۹۹۳.۰۰	حلال ۴۱۰

قیمت کالاها در بورس انرژی در رینگ بین الملل-بهمن ۱۴۰۰

واحد قیمت دهی	قیمت پایه	متوسط قیمت معامله	زیرگروه
پرمیوم دلاری	۹۹.۲۶		برش سنگین
پرمیوم دلاری	۷۵۰.۷۲		ته مانده برج تقطیر
پرمیوم دلاری	۷۵۲.۱۸	۷۱۵.۰۰	رافینت
پرمیوم دلاری	۵۹۱.۹۶	۵۸۲.۲۵	گاز مایع
پرمیوم دلاری	۳۸۳.۵۲	۳۷۷.۹۷	متانول
پرمیوم دلاری	۴۷۵.۰۴	۴۷۵.۰۴	نفت کوره
پرمیوم دلاری	۷۴۴.۹۹	۷۷۴.۰۱	نفتا
پرمیوم دلاری	۷۵۱.۶۳	۷۷۳.۴۴	نفتای سبک
پرمیوم دلاری	۷۵۴.۸۱	۷۶۶.۸۶	نفتای کامل
دلار	۹۵۱.۶۷	۹۳۴.۹۲	MTBE
دلار	۷۶۵.۰۰		برش سی ۷ سی ۹
دلار	۵۴۰.۰۰	۵۴۰.۰۰	بوتان
دلار	۷۰۶.۸۹		حلال ۴۰۲
دلار	۷۰۲.۰۰	۷۰۲.۰۰	حلال ۵۰۳
دلار	۵۵۲.۱۳	۵۵۲.۲۵	رافینت ۲
دلار	۷۴۴.۴۳		رافینیت
دلار	۷۸۵.۱۵		ریفورمیت
دلار	۸۲۸.۷۵		سوخت هوایی
دلار	۷۲۴.۷۵		نفت سفید
دلار	۶۱۲.۵۰	۶۱۵.۰۰	هیدروکربن سبک
دلار	۷۸۲.۸۲		هیدروکربن سنگین

رینگ (بازار هدف)	زیرگروه	تولید کننده	ارزش ریالی معامله شده	حجم کل معامله شده بر حسب تن
داخلی	MTBE	شرکت پتروشیمی بندر امام	۴۷۴,۶۲۳,۰۰۰,۰۰۰	۲,۰۰۰
داخلی	MTBE	شرکت پتروشیمی شیمی بافت	۶۱,۶۲۰,۰۰۰,۰۰۰	۲۶۰
بین الملل	MTBE	شرکت پتروشیمی بندر امام	۵۸۲,۱۶۶,۲۶۸,۸۸۰	۲,۵۰۰
بین الملل	MTBE	شرکت پتروشیمی شیمی بافت	۱۱۷,۰۲۱,۹۰۸,۱۰۲	۵۰۰
داخلی	اکستراکت	شرکت نفت ایرانول	۱۱۱,۱۰۳,۲۰۰,۰۰۰	۱,۰۹۲
داخلی	آیزوریسایکل	شرکت پالایش نفت اصفهان	۱,۳۶۰,۸۴۰,۳۷۵,۰۰۰	۸,۰۰۰
داخلی	آیزوریسایکل	شرکت پالایش نفت بندرعباس	۴۲۹,۵۵۲,۵۰۰,۰۰۰	۲,۵۰۰
داخلی	آیزوریسایکل	شرکت پالایش نفت تبریز	۴,۴۶۷,۸۰۰,۰۰۰	۲۵
داخلی	آیزوریسایکل	شرکت پالایش نفت تهران	۷۱,۴۸۴,۸۰۰,۰۰۰	۴۰۰
داخلی	آیزوریسایکل	شرکت پالایش نفت شیراز	۹۳,۸۲۳,۸۰۰,۰۰۰	۵۲۵
داخلی	آیزوفید	شرکت پالایش نفت تبریز	۱۸,۷۵۷,۸۷۵,۰۰۰	۱۲۵
داخلی	برش سنگین	شرکت پتروشیمی امیرکبیر	۴۷,۹۹۴,۸۲۵,۰۰۰	۴۲۵
داخلی	برش سنگین	شرکت پتروشیمی تبریز	۵۷,۰۹۷,۹۵۰,۰۰۰	۵۰۰
داخلی	برش سنگین	شرکت پتروشیمی جم	۲۱۰,۵۲۴,۱۵۰,۰۰۰	۱,۸۵۰
داخلی	برش سنگین	شرکت پتروشیمی شازند	۱۷۴,۳۳۰,۱۵۶,۰۰۰	۱,۵۱۸
بین الملل	بوتان	شرکت پالایش نفت کرمانشاه	۳۶,۱۴۱,۸۱۱,۲۰۰	۲۶۴
داخلی	پنتان	شرکت پتروشیمی تبریز	۸,۰۷۷,۹۴۰,۰۰۰	۲۰
داخلی	پنتان	شرکت پالایش نفت کرمانشاه	۷۷۷,۷۹۰,۸۱۶,۰۰۰	۲,۰۲۴
داخلی	پنتان پلاس	شرکت پتروشیمی پارس	۲۳۳,۴۹۷,۷۴۸,۰۰۰	۱,۵۱۸

Source: irenex

رینگ (بازار هدف)	زیرگروه	تولید کننده	ارزش ریالی معامله شده	حجم کل معامله شده بر حسب تن
بین الملل	ته مانده برج تقطیر	پالایش نفت امام خمینی شازند	۳,۷۴۱,۳۶۴,۵۰۸,۴۰۰	۲۰,۰۰۰
داخلی	حلال ۴۰۰	شرکت پالایش نفت اصفهان	۹۳,۶۴۹,۲۳۶,۰۰۰	۴۵۶
داخلی	حلال ۴۰۲	شرکت پالایش نفت تبریز	۱۵۷,۶۰۲,۱۲۰,۰۰۰	۸۳۷
داخلی	حلال ۴۰۲	شرکت پالایش نفت تهران	۹,۱۳۵,۹۶۰,۰۰۰	۴۷
داخلی	حلال ۴۰۲	شرکت پالایش نفت کرمانشاه	۷۳,۴۹۹,۶۷۰,۰۰۰	۳۹۵
داخلی	حلال ۴۰۴	شرکت پالایش نفت شیراز	۶۱۱,۱۴۸,۹۲۰,۰۰۰	۳,۱۹۳
داخلی	حلال ۴۰۶	شرکت پالایش نفت اصفهان	۱۵۵,۶۲۱,۷۷۲,۰۰۰	۷۸۱
داخلی	حلال ۴۱۰	شرکت پالایش نفت اصفهان	۸۹,۸۰۰,۶۴۴,۰۰۰	۴۵۶
داخلی	حلال ۵۰۲	شرکت پالایش نفت اصفهان	۴,۵۲۹,۴۰۰,۰۰۰	۲۳
داخلی	حلال ۵۰۳	شرکت پالایش نفت اصفهان	۱۰۲,۵۰۶,۵۸۰,۰۰۰	۵۳۰
بین الملل	حلال ۵۰۳	شرکت پتروشیمی بیستون	۳۵۱,۰۴۴,۲۲۶,۰۰۰	۲,۰۰۰
بین الملل	رافینت	شرکت پتروشیمی بیستون	۵۳۶,۳۱۷,۵۶۷,۵۰۰	۳,۰۰۰
بین الملل	رافینت ۲	شرکت پتروشیمی شیمی بافت	۴۷۶,۵۸۹,۰۸۰,۰۰۰	۳,۵۰۰
داخلی	ریفورمیت	شرکت پتروشیمی بوعلی سینا	۲۳۲,۳۸۲,۸۰۰,۰۰۰	۱,۲۰۰
داخلی	سوخت کوره سبک	شرکت پتروشیمی تبریز	۲۳,۵۱۸,۶۵۰,۰۰۰	۱۵۰
داخلی	سی اس او	شرکت پالایش نفت امام خمینی شازند	۶۲۷,۵۸۵,۰۰۰,۰۰۰	۵,۰۰۰
داخلی	سی او	شرکت پالایش نفت آبادان	۶۲,۰۲۶,۰۰۰,۰۰۰	۵۰۰
داخلی	قطران	شرکت ذوب آهن اصفهان	۳۵,۷۰۸,۷۰۰,۰۰۰	۳۰۰
داخلی	گاز بوتان صنعتی	شرکت پتروشیمی بندر امام	۸۸,۵۰۵,۰۲۰,۰۰۰	۵۰۰
بین الملل	گاز مایع	شرکت پالایش گاز سرخون و قشم	۱۴۰,۳۰۹,۶۰۵,۰۲۰	۱,۰۰۰
بین الملل	گاز مایع	شرکت پالایش گاز فجر جم	۴۲۵,۹۲۱,۴۶۹,۷۴۰	۳,۰۰۰
بین الملل	گاز مایع	شرکت مجتمع گاز پارس جنوبی	۱۴,۶۵۷,۶۸۹,۸۹۸,۷۵۰	۱۰۰,۰۰۰
بین الملل	گاز مایع	شرکت ملی پخش فرآورده های نفتی ایران	۳,۱۸۶,۵۱۳,۳۲۷,۰۰۰	۲۲,۰۰۰

Source: irenex

رینگ (بازار هدف)	زیرگروه	تولید کننده	ارزش ریالی معامله شده	حجم کل معامله شده بر حسب تن
داخلی	گاز مایع صنعتی	شرکت پتروشیمی بندر امام	۶۹,۳۳۶,۵۵۰,۰۰۰	۴۰۰
داخلی	متانول	شرکت پتروشیمی شیراز	۴۴۰,۰۷۰,۰۹۰,۰۰۰	۶,۰۰۰
داخلی	متانول	شرکت پتروشیمی فن آوران	۱۴۰,۵۷۹,۹۲۸,۰۰۰	۱,۹۶۸
داخلی	متانول	شرکت پتروشیمی زاگرس	۷۸۳,۷۴۱,۵۲۵,۰۰۰	۱۱,۰۲۵
داخلی	متانول	شرکت پتروشیمی مرجان	۲۷,۰۲۰,۳۲۵,۰۰۰	۳۷۵
بین الملل	متانول	شرکت پتروشیمی فن آوران	۱۸۶,۸۷۶,۸۷۴,۱۱۹	۲,۰۰۰
داخلی	میعانات گازی	شرکت پالایش گاز خانگیران	۱,۷۴۶,۷۱۲,۰۰۰,۰۰۰	۱۳,۰۲۴
داخلی	میعانات گازی	شرکت پتروشیمی رازی	۱,۹۹۱,۳۴۰,۰۰۰	۶۰
بین الملل	نفت کوره	شرکت ملی نفت ایران	۴,۰۶۲,۸۲۷,۱۰۴,۰۰۰	۳۵,۰۰۰
بین الملل	نفتا	شرکت نفت ستاره خلیج فارس	۲۶,۷۲۲,۵۰۱,۰۹۵,۸۵۰	۱۴۰,۰۰۰
داخلی	نفتای سبک	شرکت پالایش نفت آبادان	۵۴۲,۹۲۹,۷۰۰,۰۰۰	۳,۲۰۰
داخلی	نفتای سبک	شرکت پالایش نفت تهران	۱,۷۳۸,۷۶۰,۰۰۰,۰۰۰	۱۰,۸۵۰
داخلی	نفتای سبک	شرکت پالایش نفت شیراز	۲,۰۶۷,۷۰۸,۰۰۰,۰۰۰	۱۲,۰۰۰
داخلی	نفتای سبک	شرکت پالایش نفت کرمانشاه	۳۴۴,۲۸۴,۰۰۰,۰۰۰	۲,۰۰۰
داخلی	نفتای سنگین	شرکت پالایش نفت تهران	۳,۱۶۷,۴۲۰,۰۰۰,۰۰۰	۲۰,۰۰۰
داخلی	نفتای سنگین	شرکت پالایش نفت شیراز	۶۸۹,۲۳۶,۰۰۰,۰۰۰	۴,۰۰۰
داخلی	نیترژن مایع	شرکت پتروشیمی تبریز	۴,۲۰۰,۰۰۰,۰۰۰	۱۲۰
داخلی	نیترژن مایع	شرکت فجر انرژی خلیج فارس	۲۴,۷۱۲,۱۱۰,۰۰۰	۷۰۰
داخلی	هگزان	شرکت پالایش نفت امام خمینی شازند	۱۳۲,۷۹۷,۰۰۰,۰۰۰	۵۰۰

ارزش کالاهای معامله شده در بورس انرژی، بهمن ۱۴۰۰



حجم کالاهای معامله شده در بورس انرژی، بهمن ۱۴۰۰



Source: irenex

- در بهمن ۱۴۰۰، در بازار فیزیکی بورس کالا در بین محصولات پتروشیمی، محصولات پلیمری بیشترین حجم و ارزش معامله را داشتند. بدین ترتیب، سه عرضه کننده محصولات پلیمری پتروشیمی تندگویان (۴۴۶۱۶ تن)، پتروشیمی بندر امام (۲۶۱۵۳ تن) و پلی پروپیلن جم (۲۱۲۲۲ تن) بیشترین حجم معامله را داشتند.

- در بهمن ۱۴۰۰، در بازار فیزیکی بورس کالا در بین انواع فرآورده های نفتی، وکیوم باتوم بیشترین میزان معاملات از نظر حجم و ارزش معامله را داشت. در این بین، شرکت پالایش نفت اصفهان، شرکت پالایش نفت بندر عباس و پالایش نفت تهران به ترتیب با ۱۴۰، ۱۲۰ و ۲۵ هزار تن بیشترین حجم معامله را داشتند.

- طبق آمار معاملات صادراتی بورس کالا در بهمن ۱۴۰۰، کالاهای قیر ۶۰۷۰، قیر AC40 و گوگرد گرانوله با ۲۷۹۷۲۲، ۴۱۲۳۵ و ۱۳۸۰۰ تن بیشترین حجم معامله و کالاهای قیر ۶۰۷۰، قیر AC40 و قیر AC30 به ترتیب با ارزش بیش از ۲۸۳۱۵، ۴۹۷۴ و ۱۲۲۹ میلیارد ریال صادر شده اند.



قیمت محصولات شیمیایی در بورس کالا - بهمن ۱۴۰۰

قیمت پایه عرضه (ریال/کیلوگرم)	قیمت پایانی (ریال/کیلوگرم)	قیمت پایانی میانگین موزون (ریال/کیلوگرم)	نام کالا
۲۶۷,۳۸۷	۲۶۷,۳۸۷	۲۶۷,۳۸۷	منو اتانول آمین
۲۷۰,۸۴۹	۲۷۰,۵۷۴	۲۷۰,۵۷۴	دی اتانول آمین
۲۷۵,۹۵۴	۳۰۲,۰۰۸	۳۰۲,۰۰۸	استایرن منومر
۳۲۵,۰۷۱	۳۲۵,۰۷۱	۳۲۵,۰۷۱	الکیل بنزن خطی
۴۲۲,۳۴۸	۴۲۲,۳۴۸	۴۲۲,۳۴۸	منومر وینیل استات
۴۲۸,۴۱۱	۴۲۸,۴۱۱	۴۲۸,۴۱۱	دی اتیل هگزانول
۵۹۳,۴۴۸	۵۹۶,۱۲۰	۵۹۶,۱۲۰	متیلن دی فنیل دی ایزوسیانات پلیمریک KP۶۰۱
۶۲۷,۳۵۳	۶۵۶,۱۳۹	۶۵۶,۱۳۹	کریستال ملامین
۶۶۰,۸۳۲	۶۶۰,۸۳۲	۶۶۰,۸۳۲	متیلن دی فنیل دی ایزوسیانات پلیمریک
۶۷۷,۵۱۸	۶۷۷,۵۱۸	۶۷۷,۵۱۸	متیلن دی فنیل دی ایزوسیانات
۷۲۱,۹۴۹	۷۴۵,۸۷۰	۷۴۵,۸۷۰	متیلن دی فنیل دی ایزوسیانات فوم سرد
۵۸۵,۴۴۳	۸۴۵,۰۸۰	۸۴۵,۰۸۰	متیلن دی فنیل دی ایزوسیانات خالص
۶۱۸,۴۰۶	۱,۰۹۷,۳۸۹	۱,۰۹۷,۳۸۹	تولوئن دی ایزو سیانات
۳۱۲,۰۰۰	-	-	اسید ترفتالیک
۲۲۴,۳۸۲	-	-	پارا زایلین
۱۵۷,۵۸۴	-	-	تری اتیلن گلایکول
۵۸۲,۵۰۲	-	-	متیلن دی فنیل دی ایزوسیانات خالص گرید KM۷۰

قیمت پایه عرضه (ریال/کیلوگرم)	قیمت پایانی (ریال/کیلوگرم)	قیمت پایانی میانگین موزون (ریال/کیلوگرم)	نام کالا
۲۴,۸۴۷	۲۶,۵۳۵	۲۶,۵۳۵	کود مایع ازته
۲۷,۵۰۰	۲۷,۵۰۰	۲۷,۵۰۰	سولفات سدیم
۵۰,۱۱۹	۶۴,۰۲۱	۶۴,۰۲۱	اسید نیتریک
۱۲۰,۰۰۰	۱۲۰,۰۰۰	۱۲۰,۰۰۰	بنزن (COAL BASE)
۹۱,۷۵۰	۱۳۵,۷۶۳	۱۳۵,۷۶۳	سود کاستیک
۱۴۱,۸۷۸	۱۳۹,۳۱۹	۱۳۹,۳۱۹	اوره پرل
۱۳۷,۹۳۴	۱۴۱,۴۱۹	۱۴۱,۴۱۹	آمونیاک (مایع)
۱۳۴,۲۵۶	۱۴۱,۵۷۱	۱۴۱,۵۷۱	دی اتیلن گلایکول
۱۴۰,۶۷۲	۱۴۳,۶۶۸	۱۴۳,۶۶۸	اوره گرانول
۱۴۵,۴۵۷	۱۴۵,۴۵۴	۱۴۵,۴۵۴	منو اتیلن گلایکول
۱۵۹,۴۳۶	۱۵۹,۴۳۶	۱۵۹,۴۳۶	اسید استیک
۱۸۷,۴۰۹	۱۸۷,۴۰۹	۱۸۷,۴۰۹	الکیل بنزن سنگین
۱۹۷,۳۰۵	۱۹۷,۳۰۵	۱۹۷,۳۰۵	زایلین مخلوط
۲۰۰,۵۹۹	۱۹۹,۶۳۶	۱۹۹,۶۳۶	آروماتیک سنگین
۲۲۱,۷۷۴	۲۲۰,۳۶۱	۲۲۰,۳۶۱	بنزن
۲۱۶,۶۰۲	۲۲۲,۴۸۳	۲۲۲,۴۸۳	ارتوزایلین
۲۳۱,۲۲۳	۲۳۱,۲۲۳	۲۳۱,۲۲۳	تری اتانول آمین

حجم معامله (تن)	ارزش معامله (هزارریال)	تولید کننده	شیمیایی	محصولات پتروشیمی
۲۰	۳,۰۵۴,۸۸۰	پتروشیمی رازی		
۴۰	۵,۳۷۶,۱۶۰	کود شیمیایی اوره لردگان		
۱۵۰	۱۸,۰۰۰,۰۰۰	ذوب آهن اصفهان		
۶۰	۲۳,۲۷۴,۲۳۰	نیرو کلر		
۲۰۰	۲۵,۱۶۰,۶۰۰	پتروشیمی پردیس		
۱۶۰	۱۱۱,۸۱۷,۲۹۵	پتروشیمی ارومیه		
۷۵۲۵	۲۰۶,۹۳۷,۵۰۰	شرکت معدنی املاح ایران		
۱,۵۲۵	۲۰۹,۷۸۴,۹۲۵	فرساشیمی		
۲,۹۸۵	۲۲۰,۷۳۹,۸۱۰	پتروشیمی شیراز		
۱۷۷۵	۲۴۹,۱۳۶,۷۷۵	پتروشیمی مروارید		
۱,۵۴۰	۳۴۱,۰۱۰,۵۲۰	پتروشیمی بوعلی سینا		
۱,۷۶۰	۳۴۵,۴۴۳,۵۸۰	پتروشیمی بندرامام		
۸۱۶	۳۴۹,۵۸۳,۵۸۰	Kriscon Chemicals تایوان	شیمیایی	محصولات پتروشیمی
۲,۴۴۸	۳۵۴,۲۲۵,۰۲۴	پتروشیمی مارون		
۲,۵۴۴	۴۰۶,۹۳۴,۱۱۲	پتروشیمی فن آوران		
۲,۳۵۵	۵۵۶,۳۵۲,۳۴۰	پتروشیمی خراسان		
۳,۷۲۵	۵۷۲,۰۲۰,۴۰۰	پتروشیمی کرمانشاه		
۲,۳۵۰	۷۶۳,۷۹۵,۳۰۰	پتروشیمی بیستون		
۳۸۸۰	۸۵۵,۷۰۵,۸۸۰	پتروشیمی برزویه		
۳,۶۶۰	۱,۱۶۲,۸۸۵,۴۶۰	سرمایه گذاری صنایع شیمیائی ایران		
۴۱۵۶	۲,۶۶۸,۲۹۱,۹۴۴	پتروشیمی کارون		
۱۰,۹۶۴	۳,۳۶۲,۷۱۷,۷۸۶	پتروشیمی شازند		
۳۹۰۰۰	۳,۶۵۵,۸۳۶,۲۵۰	پتروشیمی اروند		
۱۴,۱۸۴	۴,۱۴۸,۴۶۴,۴۱۶	پتروشیمی پارس		

قیمت محصولات پلیمری در بورس کالا- بهمن ۱۴۰۰

قیمت پایه عرضه (ریال/کیلوگرم)	قیمت پایانی (ریال/کیلوگرم)	قیمت پایانی میانگین موزون (ریال/کیلوگرم)	نام کالا
۲۹۱,۸۸۸	۲۹۱,۸۸۸	۲۹۱,۸۸۸	پلی اتیلن سبک خطی (پودر) AA۰۲۰۹
۲۹۳,۶۵۶	۲۹۴,۳۲۹	۲۹۴,۳۲۹	پلی اتیلن سنگین لوله مشکی CRP۱۰۰B
۲۳۸,۸۸۷	۲۹۸,۷۱۲	۲۹۸,۷۱۲	پلی اتیلن سنگین تزریقی EA۵۰۳۰
۲۹۹,۶۹۴	۲۹۹,۶۹۴	۲۹۹,۶۹۴	پلی اتیلن سبک خطی B۰۱۲۲
۳۰۲,۷۹۸	۳۰۰,۷۶۳	۳۰۰,۷۶۳	پلی اتیلن سبک خطی AA۰۴۱۰
۲۷۵,۶۱۹	۳۰۱,۸۵۴	۳۰۱,۸۵۴	پلی اتیلن ترفتالات نساجی Super Bright TG۶۴۱
۲۹۸,۶۶۳	۳۰۲,۳۴۰	۳۰۲,۳۴۰	پلی اتیلن سبک خطی (پودر) B۰۲۲۲
۲۵۹,۸۹۹	۳۰۲,۶۶۲	۳۰۲,۶۶۲	پلی اتیلن ترفتالات نساجی TG۶۴۵
۳۰۲,۷۱۷	۳۰۳۹۲۰.۸	۳۰۳۹۲۰.۸	پلی اتیلن سبک خطی B۰۳۲۲
۳۰۴,۵۶۱	۳۰۴۵۶۰.۵	۳۰۴۵۶۰.۵	پلی اتیلن سبک خطی KJ۰۲۰۹
۲۶۵,۲۲۳	۳۰۵۱۳۳.۵	۳۰۵۱۳۳.۵	پلی اتیلن ترفتالات نساجی TG۶۴۱
۳۰۳,۷۴۷	۳۰۵,۲۱۰	۳۰۵,۲۱۰	پلی اتیلن سبک خطی B۰۲۲۲
۳۰۶,۰۱۰	۳۰۶,۰۱۰	۳۰۶,۰۱۰	پلی اتیلن سبک خطی F۶۲۳۵
۳۰۶,۶۶۰	۳۰۶,۶۶۰	۳۰۶,۶۶۰	پلی اتیلن سبک خطی B۰۱KJ۲۲
۳۰۳,۷۰۲	۳۰۷,۸۹۰	۳۰۷,۸۹۰	پلی اتیلن سبک خطی AA۰۲۰۹
۳۰۹,۶۰۵	۳۰۹,۶۰۵	۳۰۹,۶۰۵	پلی اتیلن سبک خطی BF۵۲۰
۳۱۹,۴۴۹	۳۱۸,۸۲۸	۳۱۸,۸۲۸	پلی استایرن انبساطی F۴۰۰HD
۳۱۴,۷۸۵	۳۱۹,۳۸۱	۳۱۹,۳۸۱	نخ پلی استر D۴۸FC۲۵۰
۳۲۷,۶۱۳	۳۲۷,۶۱۳	۳۲۷,۶۱۳	نخ پلی استر D۴۸FC۱۶۰

قیمت پایه عرضه (ریال/کیلوگرم)	قیمت پایانی (ریال/کیلوگرم)	قیمت پایانی میانگین موزون (ریال/کیلوگرم)	نام کالا
۱۹۵,۰۱۴	۱۹۵,۰۱۸	۱۹۵,۰۱۸	نخ پلی استر گرید D
۲۳۲,۶۹۷	۲۳۳,۳۴۳	۲۳۳,۳۴۳	پلی اتیلن سنگین تزریقی I۴
۲۱۸,۳۷۶	۲۳۸,۱۶۴	۲۳۸,۱۶۴	پلی اتیلن سنگین تزریقی UA۶۰۴۰
۲۳۶,۹۶۰	۲۳۹,۷۴۷	۲۳۹,۷۴۷	پلی اتیلن سنگین تزریقی B۱۸UV۵۲
۲۴۰,۷۱۲	۲۴۱,۶۸۹	۲۴۱,۶۸۹	پلی اتیلن سنگین تزریقی N۰۷UV۶۲
۲۳۳,۸۶۸	۲۴۴,۰۴۱	۲۴۴,۰۴۱	پلی اتیلن سنگین تزریقی ۵۲۵۱۸
۲۴۹,۶۰۱	۲۴۹,۷۰۶	۲۴۹,۷۰۶	پلی اتیلن سنگین بادی BL۳
۲۴۸,۷۷۱	۲۵۰,۶۳۹	۲۵۰,۶۳۹	پلی اتیلن سنگین بادی ۰۰۳۵
۲۴۹,۰۱۴	۲۵۳۷۷۶	۲۵۳۷۷۶	پلی اتیلن سنگین بادی HBM۵۵۱۰
۲۵۷,۹۰۷	۲۵۸۱۳۲.۸	۲۵۸۱۳۲.۸	پلی اتیلن سنگین دورانی UA۳۸۴۰
۲۳۳,۱۱۰	۲۶۰,۵۴۴	۲۶۰,۵۴۴	پلی اتیلن سنگین تزریقی HI۰۵۰۰
۲۶۲,۱۵۰	۲۶۲,۷۵۶	۲۶۲,۷۵۶	پلی اتیلن سنگین فیلم EX۵
۲۶۳,۲۲۳	۲۶۳,۲۲۳	۲۶۳,۲۲۳	پلی اتیلن سنگین فیلم F۷۰۰۰
۲۶۲,۲۸۷	۲۶۳,۴۹۹	۲۶۳,۴۹۹	پلی اتیلن سنگین فیلم HFI۵۱۱۰
۲۶۴,۴۱۸	۲۷۰,۴۵۵	۲۷۰,۴۵۵	پلی اتیلن سنگین اکستروژن HEX۴۴۶۰
۲۷۲,۶۳۰	۲۷۲,۵۳۸	۲۷۲,۵۳۸	پلی اتیلن سنگین فیلم MFI۳۷۱۳
۲۷۲,۳۹۹	۲۷۳,۷۶۴	۲۷۳,۷۶۴	پلی اتیلن سنگین اکستروژن EX۳
۲۷۴,۰۰۶	۲۷۴,۰۰۶	۲۷۴,۰۰۶	پلی اتیلن سنگین اکستروژن S۵۰۰۰
۲۸۴,۴۸۰	۲۸۴,۶۴۳	۲۸۴,۶۴۳	پلی اتیلن سنگین لوله CRP۱۰۰N

قیمت محصولات پلیمری در بورس کالا - بهمن ۱۴۰۰

قیمت پایه عرضه (ریال/کیلوگرم)	قیمت پایانی (ریال/کیلوگرم)	قیمت پایانی میانگین (ریال/کیلوگرم)	نام کالا
۳۵۶,۴۴۵	۳۵۶,۴۴۵	۳۵۶,۴۴۵	پلی استایرن انبساطی نسوز SE۵۰
۳۵۷,۶۲۷	۳۵۷,۶۲۷	۳۵۷,۶۲۷	پلی پروپیلن نساجی HP۵۶۵S
۳۵۴,۴۷۳	۳۵۸,۱۳۶	۳۵۸,۱۳۶	پلی استایرن انبساطی HS۳۲۱
۳۵۳,۶۱۸	۳۵۸,۴۳۹	۳۵۸,۴۳۹	نخ پلی استر D۹۶FB۵۰۰
۳۵۸,۴۲۴	۳۵۸,۴۸۸	۳۵۸,۴۸۸	پلی استایرن معمولی MP۰۸
۳۵۷,۰۳۱	۳۵۸,۵۹۷	۳۵۸,۵۹۷	پلی استایرن انبساطی R۲۰۰
۳۵۰,۸۱۹	۳۶۰,۰۹۱	۳۶۰,۰۹۱	پلی استایرن انبساطی FC۴۲۲
۳۵۵,۷۲۷	۳۶۰,۹۴۸	۳۶۰,۹۴۸	پلی اتیلن سبک فیلم D۲۴۲۰
۳۴۰,۶۴۵	۳۶۱,۰۵۸۸	۳۶۱,۰۵۸۸	پلی پروپیلن فیلم RG۱۱۰۴K
۳۵۷,۶۶۲	۳۶۱۲۷۶.۸۳۳۳	۳۶۱۲۷۶.۸۳۳۳	پلی استایرن انبساطی R۳۱۰
۳۶۲,۲۲۸	۳۶۲۲۲۸	۳۶۲۲۲۸	نخ پلی استر F۱۸۰DTC۴۸
۳۵۴,۴۷۳	۳۶۲,۸۵۰	۳۶۲,۸۵۰	پلی استایرن انبساطی HS۲۲۱
۳۶۲,۷۶۳	۳۶۳,۰۱۰	۳۶۳,۰۱۰	پلی پروپیلن شیمیایی EPX۳۱۳۰UV
۳۶۱,۲۵۷	۳۶۳,۳۵۳	۳۶۳,۳۵۳	پلی اتیلن سبک فیلم TN۰۰۲۱۰۰
۲۸۹,۷۵۸	۳۶۵,۵۷۸	۳۶۵,۵۷۸	پلی اتیلن ترفتالات بطری BG۷۸۵
۳۶۳,۵۹۶	۳۶۶,۰۴۵	۳۶۶,۰۴۵	نخ پلی استر F۲۸۰DTB۴۸
۳۴۸,۰۱۴	۳۶۶,۰۶۳	۳۶۶,۰۶۳	پلی پروپیلن شیمیایی ZB۵۴۸R
۳۶۶,۶۴۰	۳۶۸,۵۳۳	۳۶۸,۵۳۳	پلی وینیل کلراید S۵۷
۳۶۳,۷۸۱	۳۶۹,۷۶۴	۳۶۹,۷۶۴	نخ پلی استر D۴۸FB۱۶۰

قیمت پایه عرضه (ریال/کیلوگرم)	قیمت پایانی (ریال/کیلوگرم)	قیمت پایانی میانگین موزون (ریال/کیلوگرم)	نام کالا
۳۳۴,۴۳۲	۳۳۴,۴۳۲	۳۳۴,۴۳۲	پلی اتیلن سبک فیلم H۲۴۲۰
۳۳۶,۶۴۰	۳۳۶,۶۴۰	۳۳۶,۶۴۰	پلی اتیلن سبک فیلم F۸۲۴۲۰
۳۳۶,۶۸۸	۳۳۶,۶۸۸	۳۳۶,۶۸۸	پلی اتیلن سبک فیلم TX۰۰۲۱۰۲
۳۳۶,۷۳۹	۳۳۶,۷۳۹	۳۳۶,۷۳۹	پلی اتیلن سبک فیلم E۰۲۲۴۲۰
۳۳۷,۰۷۷	۳۳۷,۰۷۷	۳۳۷,۰۷۷	پلی اتیلن سبک فیلم LFI۲۱۱۹
۳۳۷,۱۵۸	۳۳۷,۱۷۴	۳۳۷,۱۷۴	پلی اتیلن سبک فیلم ۰۲۰۰
۳۴۰,۳۲۱	۳۴۰,۳۲۱	۳۴۰,۳۲۱	پلی اتیلن سبک فیلم LFI۲۰۴۷A
۳۳۷,۱۰۷	۳۴۱,۰۴۷	۳۴۱,۰۴۷	پلی اتیلن سبک فیلم ۰۰۷۵
۲۹۱,۳۶۶	۳۴۲۲۴۱	۳۴۲۲۴۱	پلی اتیلن ترفتالات بطری BG۷۳۱
۳۴۷,۸۴۸	۳۴۴۷۹۰	۳۴۴۷۹۰	نخ پلی استر F۲۸۰DTC۴۸
۳۳۳,۳۵۹	۳۴۶۶۹۰	۳۴۶۶۹۰	پلی استایرن انبساطی F۱۰۰HD
۳۴۶,۸۶۲	۳۴۶,۸۶۲	۳۴۶,۸۶۲	پلی پروپیلن شیمیایی EPX۵۴۸T
۳۴۶,۳۱۲	۳۴۷,۰۲۹	۳۴۷,۰۲۹	پلی اتیلن سبک تزریقی LIM۱۹۲۲
۳۳۷,۹۷۹	۳۴۸,۳۸۱	۳۴۸,۳۸۱	پلی پروپیلن شیمیایی ZH۵۰۰M
۳۴۶,۹۳۱	۳۵۰,۵۳۸	۳۵۰,۵۳۸	پلی اتیلن سبک تزریقی T۱۹۲۲
۳۵۱,۶۵۰	۳۵۰,۸۵۶	۳۵۰,۸۵۶	پلی پروپیلن شیمیایی RP۲۱۰G
۳۴۸,۹۹۵	۳۵۴,۲۶۶	۳۵۴,۲۶۶	پلی پروپیلن شیمیایی EP۴۴۰G
۳۵۱,۳۴۳	۳۵۴,۳۲۲	۳۵۴,۳۲۲	نخ پلی استر D۴۸FB۲۵۰
۳۵۶,۳۰۴	۳۵۶,۳۰۴	۳۵۶,۳۰۴	پلی استایرن انبساطی نسوز F۱۰۵

قیمت محصولات پلیمری در بورس کالا- بهمن ۱۴۰۰

قیمت پایه عرضه (ریال/کیلوگرم)	قیمت پایانی (ریال/کیلوگرم)	قیمت پایانی میانگین موزون (ریال/کیلوگرم)	نام کالا
۳۷۹,۰۲۲	۳۸۵,۳۵۶	۳۸۵,۳۵۶	F۲۸۰DTA۴۸ نخ پلی استر
۳۱۰,۶۲۱	۳۸۶,۰۰۴	۳۸۶,۰۰۴	BG۸۲۱ پلی اتیلن ترفتالات بطری
۳۴۸,۵۹۰	۳۸۶,۴۰۱	۳۸۶,۴۰۱	EP۵۴۸R پلی پروپیلن شیمیایی
۳۳۷,۰۶۲	۳۸۷,۲۲۹	۳۸۷,۲۲۹	ZH۵۵۰J پلی پروپیلن نساجی
۳۵۰,۹۱۳	۳۸۸,۳۶۹	۳۸۸,۳۶۹	ZR۳۴۰R پلی پروپیلن شیمیایی
۳۷۶,۳۸۴	۳۸۸,۹۹۸	۳۸۸,۹۹۸	ZR۲۳۰C پلی پروپیلن شیمیایی
۳۳۶,۹۶۳	۳۸۹,۳۹۱	۳۸۹,۳۹۱	V۳۰S پلی پروپیلن نساجی
۳۴۸,۵۹۰	۳۹۰,۵۷۹	۳۹۰,۵۷۹	EP۴۴۰L پلی پروپیلن شیمیایی
۳۵۲,۵۹۱	۳۹۲۶۴۹.۵	۳۹۲۶۴۹.۵	RP۳۴۰R پلی پروپیلن شیمیایی
۳۳۵,۹۹۷	۳۹۳۶۲۹	۳۹۳۶۲۹	RG۱۱۰۲K پلی پروپیلن نساجی
۳۶۵,۷۳۱	۳۹۴۹۱۴	۳۹۴۹۱۴	پلی استایرن انبساطی ۳۰۰
۳۳۷,۰۶۲	۳۹۶,۳۲۱	۳۹۶,۳۲۱	ZH۵۱۰L پلی پروپیلن نساجی
۳۵۲,۵۹۱	۳۹۶,۴۹۲	۳۹۶,۴۹۲	RPX۳۴۵S پلی پروپیلن شیمیایی
۳۳۷,۰۶۲	۳۹۸,۲۵۴	۳۹۸,۲۵۴	RG۱۱۰۲XL پلی پروپیلن نساجی
۳۳۶,۰۹۵	۳۹۸,۵۹۹	۳۹۸,۵۹۹	V۳۰G پلی پروپیلن نساجی
۳۳۷,۱۵۸	۳۹۹,۵۳۱	۳۹۹,۵۳۱	C۳۰S پلی پروپیلن نساجی
۳۳۷,۶۰۲	۴۰۰,۴۱۶	۴۰۰,۴۱۶	HP۵۵۰J پلی پروپیلن نساجی
۳۸۳,۴۲۷	۴۰۳,۶۰۷	۴۰۳,۶۰۷	D۴۸FA۱۶۰ نخ پلی استر
۳۳۷,۰۶۲	۴۰۵,۰۶۷	۴۰۵,۰۶۷	SF۰۶۰ پلی پروپیلن نساجی

قیمت پایه عرضه (ریال/کیلوگرم)	قیمت پایانی (ریال/کیلوگرم)	قیمت پایانی میانگین موزون (ریال/کیلوگرم)	نام کالا
۲۹۵,۸۴۳	۳۷۰,۰۴۰	۳۷۰,۰۴۰	BG۷۸۱ پلی اتیلن ترفتالات بطری
۳۷۰,۳۳۵	۳۷۱,۱۴۲	۳۷۱,۱۴۲	D۴۸FA۲۵۰ نخ پلی استر
۳۴۱,۴۵۲	۳۷۱,۸۲۳	۳۷۱,۸۲۳	پلی وینیل کلراید S۶۵
۳۶۱,۴۶۳	۳۷۲,۷۸۹	۳۷۲,۷۸۹	پلی استایرن معمولی ۱۱۱۵
۳۷۳,۳۷۳	۳۷۳,۳۷۳	۳۷۳,۳۷۳	پلی استایرن انبساطی نسوز SE۲۰۰۰
۳۳۷,۱۶۰	۳۷۷,۰۰۲	۳۷۷,۰۰۲	پلی پروپیلن نساجی HP۵۰۰J
۳۷۴,۹۱۸	۳۷۷,۶۲۲	۳۷۷,۶۲۲	پلی وینیل کلراید S۷۰
۳۶۵,۷۳۱	۳۷۷,۸۵۳	۳۷۷,۸۵۳	پلی استایرن انبساطی ۲۰۰
۳۷۸,۴۰۸	۳۷۸,۴۰۸	۳۷۸,۴۰۸	پلی استایرن انبساطی نسوز F۳۰۰
۳۴۰,۵۰۸	۳۷۸,۷۴۴	۳۷۸,۷۴۴	پلی پروپیلن فیلم ZH۵۲۵J
۳۷۴,۷۸۱	۳۷۹۶۲۴.۱۴۲۹	۳۷۹۶۲۴.۱۴۲۹	پلی پروپیلن شیمیایی MR۲۳۰C
۳۷۲,۲۲۹	۳۸۰,۰۱۳	۳۸۰,۰۱۳	نخ پلی استر D۹۶FA۵۰۰
۳۷۷,۷۷۰	۳۸۰,۷۶۱	۳۸۰,۷۶۱	پلی استایرن انبساطی نسوز F۲۰۰
۳۳۷,۵۸۳	۳۸۰,۹۸۷	۳۸۰,۹۸۷	پلی پروپیلن شیمیایی C۳۰G
۳۷۸,۴۹۵	۳۸۱,۴۲۵	۳۸۱,۴۲۵	پلی استایرن انبساطی نسوز F۱۰۰
۳۴۰,۹۴۰	۳۸۲,۳۰۸	۳۸۲,۳۰۸	پلی پروپیلن فیلم HP۵۲۵J
۳۰۴,۵۵۱	۳۸۳,۰۲۰	۳۸۳,۰۲۰	پلی اتیلن ترفتالات بطری BG۸۲۵
۳۶۰,۷۵۴	۳۸۳,۰۶۵	۳۸۳,۰۶۵	پلی استایرن معمولی ۱۳۰۹
۳۸۳,۰۱۲	۳۸۵,۲۵۱	۳۸۵,۲۵۱	نخ پلی استر F۵۶۰DTA۹۶

قیمت محصولات پلیمری در بورس کالا- بهمن ۱۴۰۰

قیمت پایه عرضه (ریال/کیلوگرم)	قیمت پایانی (ریال/کیلوگرم)	قیمت پایانی میانگین (ریال/کیلوگرم)	نام کالا
۳۳۷,۳۵۱	۴۶۶,۸۸۶	۴۶۶,۸۸۶	پلی پروپیلن نساجی HP۵۵۲R
۴۳۰,۹۲۳	۴۶۹,۴۰۸	۴۶۹,۴۰۸	اکریلونیتریل بوتادین استایرن ۰۱۵۰
۴۶۲,۸۷۸	۴۸۵,۱۳۳	۴۸۵,۱۳۳	نخ پلی استر SD۱۶۰D۴۸FAA
۳۴۵,۱۷۶	۴۸۸,۶۹۹	۴۸۸,۶۹۹	پلی استایرن انبساطی WP۵۲۶
۴۰۴,۸۹۱	۵۱۰,۴۹۰	۵۱۰,۴۹۰	پلی وینیل کلراید E۶۸۳۴
۴۴۶,۷۴۵	۶۰۳,۷۱۷	۶۰۳,۷۱۷	اکریلونیتریل بوتادین استایرن
۴۳۰,۹۲۳	۶۹۵,۲۱۸	۶۹۵,۲۱۸	اکریلونیتریل بوتادین استایرن ۵۰
۱,۰۲۶,۰۹۷	۱,۰۱۰,۵۵۳	۱,۰۱۰,۵۵۳	پلی کربنات W۱
۹۴۷,۳۶۹	۱,۰۵۷,۱۶۱	۱,۰۵۷,۱۶۱	پلی کربنات UR۰۴۰۷
۱,۰۹۵,۴۸۲	۱,۰۹۵,۴۸۲	۱,۰۹۵,۴۸۲	اپوکسی رزین جامد E۰۱۱P
۹۳۳,۱۵۹	۱,۱۹۱,۳۵۸	۱,۱۹۱,۳۵۸	پلی کربنات UR۱۰۱۲
۱,۱۸۵,۶۷۵	۱,۳۱۰,۵۱۰	۱,۳۱۰,۵۱۰	اپوکسی رزین مایع EXC۰۶
۹۹۹,۲۰۶	-	-	آلیاژ پلی کربنات ABS
۱,۰۴۸,۲۰۶	-	-	آلیاژ پلی کربنات LED
۱,۰۱۳,۲۰۶	-	-	آلیاژ پلی کربنات با الیاف شیشه
۳۳۸,۲۵۹	-	-	پلی اتیلن سبک فیلم E۰۲۲۴۲۶
۲۵۴,۷۵۶	-	-	پلی اتیلن سنگین فیلم (پودر) EX۵
۳۷۳,۳۷۳	-	-	پلی استایرن انبساطی نسوز SE۱۰۰۰
۳۵۴,۹۵۲	-	-	پلی استایرن معمولی N۲۴
۳۳۸,۶۵۶	-	-	پلی پروپیلن شیمیایی (پودر) ZB۵۴۸R
۳۹۱,۴۴۳	-	-	نخ پلی استر F۱۸۰DTB۴۸

قیمت پایه عرضه (ریال/کیلوگرم)	قیمت پایانی (ریال/کیلوگرم)	قیمت پایانی میانگین (ریال/کیلوگرم)	نام کالا
۳۳۷,۱۵۸	۴۰۵,۹۴۰	۴۰۵,۹۴۰	پلی پروپیلن نساجی HP۵۱۰L
۳۳۷,۰۶۲	۴۰۷,۱۶۵	۴۰۷,۱۶۵	پلی پروپیلن نساجی RG۱۱۰۲XK
۴۰۹,۳۵۲	۴۰۹,۳۵۲	۴۰۹,۳۵۲	پلی بوتادین رابر ۱۲۲۰
۴۰۹,۴۶۳	۴۰۹,۴۶۳	۴۰۹,۴۶۳	نخ پلی استر SD۲۵۰D۴۸FAA
۳۶۲,۲۲۷	۴۱۱,۳۸۴	۴۱۱,۳۸۴	پلی استایرن معمولی ۱۵۴۰
۳۴۹,۵۴۱	۴۱۲,۹۳۴	۴۱۲,۹۳۴	پلی پروپیلن شیمیایی ZH۵۱۵MA
۴۱۲,۰۷۷	۴۱۶,۷۳۵	۴۱۶,۷۳۵	نخ پلی استر SD۴۸۵D۹۶FAA
۳۷۴,۵۹۹	۴۱۸,۳۹۴	۴۱۸,۳۹۴	پلی پروپیلن شیمیایی ZB۳۳۲C
۴۱۹,۰۲۵	۴۱۹,۰۲۵	۴۱۹,۰۲۵	استایرن بوتادین رابر تیره ۱۷۱۲
۳۴۹,۱۳۰	۴۱۹,۸۷۶	۴۱۹,۸۷۶	پلی پروپیلن شیمیایی EPC۴۰R
۴۰۵,۴۴۶	۴۲۰,۷۹۳	۴۲۰,۷۹۳	نخ پلی استر F۱۸۰DTA۴۸
۳۶۲,۹۸۶	۴۲۳,۱۵۶	۴۲۳,۱۵۶	پلی استایرن معمولی ۱۵۵۱
۴۲۰,۲۵۱	۴۲۴,۰۷۷	۴۲۴,۰۷۷	پلی استایرن مقاوم ۴۵۱۲
۳۳۶,۰۹۵	۴۲۴,۲۴۴	۴۲۴,۲۴۴	پلی پروپیلن نساجی Z۳۰G
۴۲۳,۷۱۳	۴۲۶,۹۴۲	۴۲۶,۹۴۲	پلی استایرن مقاوم ۷۲۴۰
۳۶۲,۳۵۲	۴۳۲,۳۵۵	۴۳۲,۳۵۵	پلی استایرن انبساطی ۴۰۰
۴۳۵,۹۴۷	۴۳۶,۳۰۱	۴۳۶,۳۰۱	استایرن بوتادین رابر روشن ۱۵۰۲
۴۴۸,۴۹۵	۴۴۸,۴۹۵	۴۴۸,۴۹۵	پلی پروپیلن فیلم RP۱۲۰L
۳۳۷,۲۲۸	۴۴۹,۲۷۹	۴۴۹,۲۷۹	پلی پروپیلن نساجی Z۳۰S
۳۳۷,۰۶۲	۴۴۹,۶۵۸	۴۴۹,۶۵۸	پلی پروپیلن نساجی ZH۵۵۲R
۴۵۰,۸۰۹	۴۶۲,۶۱۰	۴۶۲,۶۱۰	نخ پلی استر مشکی

حجم معامله (تن)	ارزش معامله (هزارریال)	تولید کننده	محصولات پتروشیمی	پلیمری
۳۰	۱۲,۷۲۲,۳۱۰	محب بسپار ایده گستر		
۲۷۰	۱۰۸,۳۱۳,۲۹۵	آرتان پترو کیهان		
۳۲۰	۱۱۵,۱۱۱,۲۰۰	محب پلیمر قم		
۳۹۶	۱۴۷,۸۵۵,۵۱۰	بانپار پلیمر گنبد		
۴۰۰	۱۷۳,۴۲۴,۳۲۰	هشت بهشت کیش		
۵۸۰	۲۰۶,۷۲۶,۱۲۰	شرکت پلی استایرن انبساطی سهند		
۶۹۳	۲۵۵,۶۲۲,۳۵۶	پتروپاک مشرق زمین		
۱,۲۷۶	۳۳۵,۴۷۹,۲۱۰	پتروشیمی ایلام		
۶۷۰	۴۶۴,۱۸۵,۱۲۰	پتروشیمی قائد بصیر		
۱,۳۰۳	۵۰۳,۲۶۶,۷۱۲	پلی اکریل ایران		
۱,۹۸۸	۶۰۵,۱۵۴,۲۰۶	پتروشیمی لرستان		
۱,۹۹۲	۶۷۱,۸۹۰,۴۸۸	پتروشیمی کردستان		
۳۴۱۰	۱,۱۶۶,۷۲۵,۰۱۰	پتروشیمی لاله		
۱,۰۹۷	۱,۲۹۵,۹۴۲,۸۳۳	پتروشیمی خوزستان		
۳,۱۴۵	۱,۳۰۴,۶۹۹,۴۵۸	پتروشیمی تخت جمشید		
۳,۱۹۵	۱,۳۵۱,۹۸۲,۸۱۳	پتروشیمیایی تخت جمشید پارس		
۴,۴۶۴	۱,۳۶۹,۳۴۶,۴۹۶	پتروشیمی مهاباد		

Source: imo.co

حجم معامله (تن)	ارزش معامله (هزارریال)	تولید کننده	محصولات پتروشیمی پلیمری
۵۷۸۴	۱,۴۴۵,۱۶۵,۲۸۸	پلیمر کرمانشاه	
۶۸۱۶	۱,۶۳۴,۱۳۸,۸۸۰	پتروشیمی میانداوآب	
۴۱۸۰	۱,۶۹۳,۲۹۵,۶۶۰	پتروشیمی پلی نار	
۵۱۰۰	۱,۸۶۹,۶۹۱,۴۷۰	پتروشیمی آبادان	
۵۴۰۰	۱,۹۷۶,۳۰۱,۵۶۰	پتروشیمی غدیر	
۱۳,۱۴۵	۳,۴۵۲,۱۴۳,۷۸۳	پتروشیمی مهر	
۱۱,۹۲۴	۳,۵۱۷,۷۴۹,۱۳۶	پتروشیمی آریا ساسول	
۹,۲۲۲	۳,۵۹۱,۷۰۵,۱۵۱	پتروشیمی رجال	
۹,۶۱۵	۳,۶۰۲,۶۲۲,۶۱۵	توسعه صنایع پتروشیمی پلی استایرن انتخاب	
۱۰,۳۵۱	۴,۰۱۶,۶۴۹,۰۳۵	پتروشیمی اروند	
۱۰,۵۲۱	۴,۱۷۶,۳۷۹,۷۰۴	نوید زرشیمی	
۱۸,۱۶۴	۵,۰۲۹,۲۰۴,۳۳۵	پتروشیمی جم	
۱۶۷۷۷.۸۴	۵,۶۲۸,۱۶۲,۸۰۳	پتروشیمی شازند	
۲۰,۴۱۵	۷,۰۹۹,۲۲۰,۰۶۲	پتروشیمی تبریز	
۱۹,۳۳۹	۷,۱۵۲,۵۷۴,۱۸۶	پتروشیمی مارون	
۲۴,۰۴۰	۷,۲۲۱,۵۴۳,۴۵۲	پتروشیمی امیرکبیر	
۲۱,۲۲۲	۸,۳۳۹,۵۸۰,۹۲۶	پلی پروپیلن جم	
۲۶,۱۵۳	۸,۹۶۱,۰۳۵,۹۹۴	پتروشیمی بندرامام	
۴۴,۶۱۶	۱۵,۰۲۷,۱۵۶,۲۰۴	پتروشیمی تندگویان	

Source: imo.co

قیمت آرگون در بورس کالا- بهمن ۱۴۰۰

قیمت پایانه (ریال/کیلوگرم)	قیمت پایانی (ریال/کیلوگرم)	قیمت پایانی میانگین موزون (ریال/کیلوگرم)	نام کالا
۶۷,۵۱۶	۸۹,۵۹۰	۸۹,۵۹۰	آرگون

حجم معامله (تن)	ارزش معامله (هزارریال)	تولید کننده	محصولات پتروشیمی
۱۰۰	۱۱۰۲۹۱۶۰	فجر انرژی خلیج فارس (پتروشیمی فجر)	گازها و خوراک
۴۱۰	۳۲۳۷۴۱۶۰	پتروشیمی شیراز	

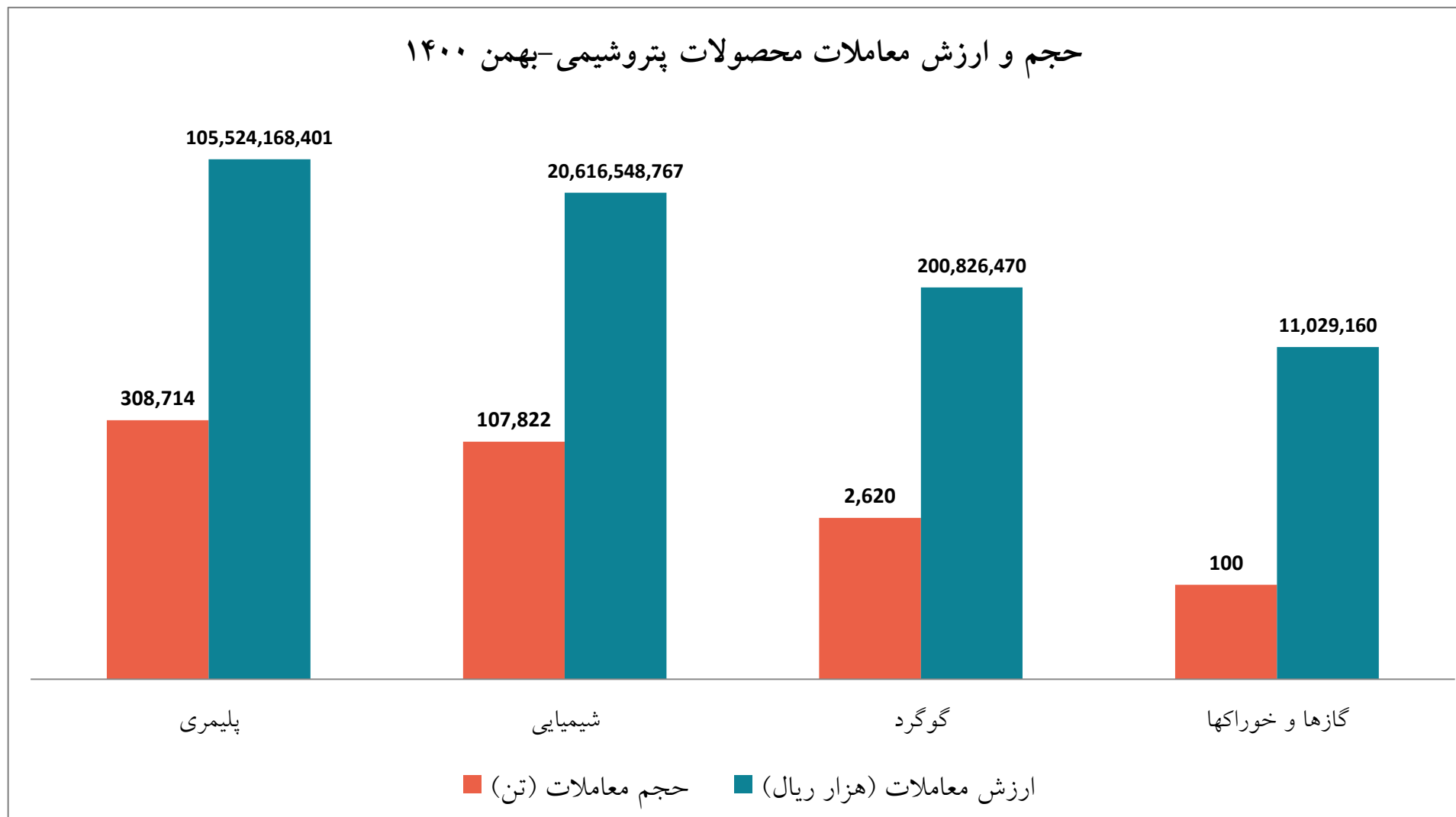
Source: imo.co

قیمت گوگرد در بورس کالا- بهمن ۱۴۰۰

نام کالا	قیمت پایانی میانگین موزون (ریال/کیلوگرم)	قیمت پایانی (ریال/کیلوگرم)	قیمت پایه عرضه (ریال/کیلوگرم)
گوگرد پاستیلی	-	-	۶۲,۰۲۸
گوگرد کلونچه	۵۰,۲۵۲	۵۰,۲۵۲	۵۷,۰۲۸
گوگرد گرانوله	۶۴,۰۸۸	۶۴,۰۸۸	۶۴,۰۸۳

محصولات پتروشیمی	گوگرد	تولید کننده	ارزش معامله (هزارریال)	حجم معامله (تن)
		پالایش نفت آبادان	۱۱۳,۰۲۸,۰۰۰	۱,۲۵۰
		پالایش نفت اصفهان	۱۲,۸۰۶,۶۰۰	۲۰۰
		پالایش نفت تهران (تندگویان)	۷۴,۹۹۱,۸۷۰	۱,۱۷۰

Source: imo.co



Source: imo.co

قیمت فرآورده های نفتی ویژه در بورس کالا- بهمن ۱۴۰۰

قیمت پایه عرضه (ریال/کیلوگرم)	قیمت پایانی (ریال/کیلوگرم)	قیمت پایانی میانگین موزون (ریال/کیلوگرم)	نام کالا
۲۱۴,۴۵۴	۲۱۴,۶۹۴	۲۱۴,۶۹۴	روغن پایه N۱۸۰
۲۵۲,۰۰۰	۲۶۵,۴۵۷	۲۶۵,۴۵۷	روغن پایه ۴-SOC
۲۱۲,۰۰۰	۲۲۲,۵۹۲	۲۲۲,۵۹۲	روغن پایه SN۱۵۰
۱۹۱,۴۳۱	۲۱۸,۵۵۷	۲۱۸,۵۵۷	روغن پایه SN۵۰۰
۱۹۱,۴۳۱	۲۰۶,۳۰۹	۲۰۶,۳۰۹	روغن پایه SN۶۰۰
۴۲۲,۰۰۰	۴۲۲,۰۰۰	۴۲۲,۰۰۰	روغن پایه برای استاک
۱۳۳,۲۳۶	۱۳۳,۴۱۵	۱۳۳,۴۱۵	لوب کات سبک
۱۳۰,۷۸۲	۱۳۱,۰۳۶	۱۳۱,۰۳۶	لوب کات سنگین

Source: imo.co

حجم معامله (تن)	ارزش معامله (هزارریال)	تولید کننده	نام کالا
۱۵۰	۳۲,۲۰۴,۰۵۰	پالایش نفت تبریز	روغن پایه N۱۸۰
۵۰۶	۱۳۴,۳۲۱,۱۲۷	نفت سپاهان	روغن پایه SOC-۴
۱۸۲	۳۵,۴۷۱,۷۴۸	نفت ایرانول آبادان	روغن پایه SN۱۵۰
۴۱۴	۱۱۱,۲۹۱,۴۱۱	نفت سپاهان	روغن پایه SN۱۵۰
۴۶۰	۹۸,۰۶۴,۴۵۶	نفت بهران	روغن پایه SN۵۰۰
۸۰۰	۱۶۹,۲۶۵,۳۰۰	نفت پارس	روغن پایه SN۵۰۰
۴۰۴۸	۹۳۴,۷۰۴,۸۸۹	نفت سپاهان	روغن پایه SN۵۰۰
۹۳۶	۱۹۳,۱۰۴,۷۸۲	نفت ایرانول تهران	روغن پایه SN۶۰۰
۲۰۸	۸۸,۰۱۰,۰۰۰	نفت ایرانول تهران	روغن پایه برای استاک
۶,۰۰۰	۷۹۲,۲۲۵,۰۰۰	پالایش نفت آبادان	لوب کات سبک
۴۴,۰۰۰	۵,۸۱۸,۴۱۷,۰۰۰	پالایش نفت اصفهان	لوب کات سبک
۱۹,۰۰۰	۲,۵۹۹,۱۳۵,۰۰۰	پالایش نفت تهران (تندگویان)	لوب کات سبک
۸,۰۰۰	۱,۰۶۳,۶۲۴,۰۰۰	پالایش نفت بندرعباس	لوب کات سنگین
۱,۵۰۰	۱۹۵,۱۵۷,۵۰۰	پالایش نفت تبریز	لوب کات سنگین
۴۲,۰۰۰	۵,۵۰۳,۹۷۴,۰۰۰	پالایش نفت تهران (تندگویان)	لوب کات سنگین

فرآورده های نفتی ویژه

قیمت فرآورده های نفتی ویژه در بورس کالا- بهمن ۱۴۰۰

قیمت پایه عرضه (ریال/کیلوگرم)	قیمت پایانی (ریال/کیلوگرم)	قیمت پایانی میانگین موزون (ریال/کیلوگرم)	نام کالا
۱۰۴,۱۱۹	۱۰۲,۳۵۰	۱۰۲,۳۵۰	قیر ۶۰۷۰
۱۳۵,۸۳۳	۱۳۹,۳۳۳	۱۳۹,۳۳۳	قیر MC۲۵۰
۱۰۷,۷۲۷	-	-	قیر PG۶۴۱۰
۱۰۷,۷۰۰	۱۰۷,۷۰۰	۱۰۷,۷۰۰	قیر PG۶۴۱۶
۱۰۳,۶۵۶	۹۹,۶۲۳	۹۹,۶۲۳	قیر PG۶۴۲۲
۹۲,۰۹۲	۹۲,۰۹۲	۹۲,۰۹۲	قیر PG۷۰۱۶
۸۹,۰۰۰	۸۹,۰۰۰	۸۹,۰۰۰	قیر PG۷۶۱۰
۹۰,۲۵۰	۹۰,۲۵۰	۹۰,۲۵۰	قیر امولسیون CRS۱
۸۱,۷۵۷	۱۰۰۰۶۰.۴۸۱۵	۱۰۰۰۶۰.۴۸۱۵	وکیوم باتوم

Source: imo.co

نام کالا	تولید کننده	ارزش معامله (هزارریال)	حجم معامله (تن)
قیر ۶۰۷۰	پالایش قیر پارمیس دلیجان	۱۸,۲۰۰,۰۰۰	۲۰۰
قیر ۶۰۷۰	سپهر بام شرق مشهد	۴,۹۵۰,۰۰۰	۵۰
قیر ۶۰۷۰	نفت پاسارگاد آبادان	۵۸,۲۹۰,۰۰۰	۵۸۸
قیر ۶۰۷۰	نفت پاسارگاد اراک	۱۱۵,۹۳۰,۴۸۰	۱,۱۰۰
قیر ۶۰۷۰	نفت پاسارگاد بندرعباس	۱۹,۴۴۰,۰۰۰	۱۵۰
قیر ۶۰۷۰	نفت پاسارگاد تهران	۱۸,۸۰۰,۰۰۰	۲۰۰
قیر ۶۰۷۰	نفت جی	۱,۳۸۱,۳۸۰	۱۵
قیر ۶۰۷۰	نگین فخر شیراز	۱۶۴,۵۹۲,۰۰۰	۱,۲۷۰
قیر MC۲۵۰	پالایش حصار مهران	۶,۸۰۰,۰۰۰	۵۰
قیر MC۲۵۰	راه گستر آذر دوام	۳,۶۲۵,۰۰۰	۲۵
قیر MC۲۵۰	نفت پاسارگاد آبادان	۱۰,۸۰۰,۰۰۰	۷۲
قیر MC۲۵۰	نفت پاسارگاد تهران	۶,۷۵۰,۰۰۰	۵۰
قیر MC۲۵۰	نفت جی	۱,۸۰۰,۰۰۰	۱۵

فرآورده های نفتی ویژه

نام کالا	تولید کننده	ارزش معامله (هزارریال)	حجم معامله (تن)
قیر ۶۴۱۶ PG	نفت پاسارگاد تهران	۲۱,۵۴۰,۰۰۰	۲۰۰
قیر ۶۴۲۲ PG	نفت پاسارگاد اراک	۱۳۴,۳۹۵,۰۰۰	۱,۲۷۵
قیر ۶۴۲۲ PG	نفت جی	۹۴,۸۵۴,۷۶۰	۱,۰۳۰
قیر ۷۰۱۶ PG	پالایش حصار مهران	۴۶,۰۴۶,۰۰۰	۵۰۰
قیر ۷۶۱۰ PG	نفت پاسارگاد آبادان	۱۴,۶۸۵,۰۰۰	۱۶۵
قیر امولسیون ۱ CRS	نفت جی	۱,۲۳۰,۰۰۰	۱۵
قیر امولسیون ۱ CRS	نگین فخر شیراز	۴,۹۲۵,۰۰۰	۵۰
وکیوم باتوم	پالایش نفت آبادان	۲,۴۹۱,۰۰۰,۰۰۰	۲۴,۰۰۰
وکیوم باتوم	پالایش نفت اصفهان	۱۲,۰۷۷,۴۸۰,۰۰۰	۱۴۰,۰۰۰
وکیوم باتوم	پالایش نفت امام خمینی (ره) شازند	۱,۵۴۶,۷۰۰,۰۰۰	۱۵,۰۰۰
وکیوم باتوم	پالایش نفت بندرعباس	۱۳,۶۴۲,۶۶۰,۰۰۰	۱۲۰,۰۰۰
وکیوم باتوم	پالایش نفت تبریز	۱,۴۹۸,۶۱۰,۰۰۰	۱۶,۰۰۰
وکیوم باتوم	پالایش نفت تهران (تندگویان)	۲,۶۷۲,۹۸۰,۰۰۰	۲۵,۰۰۰
وکیوم باتوم	پالایش نفت شیراز	۱,۶۱۵,۸۵۰,۰۰۰	۱۵,۰۰۰

فرآورده های نفتی ویژه

قیمت فرآورده های نفتی ویژه در بورس کالا- بهمن ۱۴۰۰

قیمت پایه عرضه (ریال/کیلوگرم)	قیمت پایانی (ریال/کیلوگرم)	قیمت پایانی میانگین موزون (ریال/کیلوگرم)	نام کالا
۱۳۶,۲۲۳	۱۶۹,۹۵۸	۱۶۹,۹۵۸	اسلاک واکس سبک ۱۰
۲۲۰,۰۰۰	۲۴۵,۶۹۵	۲۴۵,۶۹۵	اسلاک واکس سبک ۵
۲۶۵,۰۰۰	۲۹۲,۷۶۸	۲۹۲,۷۶۸	اسلاک واکس سبک ۸٪
۱۵۰,۷۸۳	۲۱۱,۴۱۵	۲۱۱,۴۱۵	اسلاک واکس سنگین ۱۶-۱۲
۱۴۱,۹۹۶	۱۶۹,۱۳۸	۱۶۹,۱۳۸	اسلاک واکس سنگین ۴۰
۲۱۰,۰۰۰	۲۱۰,۰۰۰	۲۱۰,۰۰۰	اسلاک واکس سنگین پترولاتوم
۲۵۵,۰۰۰	۲۵۵,۰۰۰	۲۵۵,۰۰۰	پارافین واکس سنگین ۵٪


Source: imo.co

نام کالا	تولید کننده	ارزش معامله (هزارریال)	حجم معامله (تن)
اسلاک واکس سبک ۱۰	نفت ایرانول تهران	۲۰,۴۷۸,۸۷۴	۱۰۴
اسلاک واکس سبک ۱۰	نفت ایرانول آبادان	۳۲,۵۴۸,۰۷۴	۲۰۸
اسلاک واکس سبک ۵	نفت ایرانول تهران	۳۸,۳۲۸,۴۲۰	۱۵۶
اسلاک واکس سبک ۸٪	نفت سپاهان	۴۷,۱۳۵,۶۲۵	۱۶۱
اسلاک واکس سنگین ۱۶-۱۲	نفت پارس	۸۱,۱۸۳,۱۶۸	۳۸۴
اسلاک واکس سنگین ۴۰	نفت ایرانول تهران	۵۲,۷۷۰,۷۹۶	۳۱۲
اسلاک واکس سنگین پترولاتوم	نفت ایرانول تهران	۵۴,۶۰۰,۰۰۰	۲۶۰
پارافین واکس سنگین ۵٪	نفت سپاهان	۴۱۰,۵۵۰,۰۰۰	۱,۶۱۰

فرآورده های نفتی ویژه

Source: imo.co

ارزش معاملات فرآورده های نفتی ویژه، هزار ریال - بهمن ۱۴۰۰



حجم معاملات فرآورده های نفتی ویژه، تن - بهمن ۱۴۰۰



قیمت کالاهای صادراتی - بهمن ۱۴۰۰

نام کالا	قیمت پایانی	قیمت پایه عرضه	نوع ارز
اسید استیک	۷۵۰	۸۲۵	دلار
اسید نیتریک	-	۱۷۲	دلار
الکیل بنزن خطی	۱,۵۰۲	۱,۵۰۲	دلار
پلی وینیل کلراید S۶۵	۱,۷۸۱	۱,۷۸۵	دلار
پلی وینیل کلراید S۷۰	۱,۸۴۷	۱,۸۴۷	دلار
گوگرد کلوخه	-	۲۶۱	دلار
گوگرد گرانوله	۲۶۰	۲۶۳	دلار
قیر ۱۶۰۲۲۰	۷۷,۲۰۵	۷۷,۲۰۵	ریال صادراتی
قیر ۲۰۰۳۰۰	۸۰,۸۴۷	۸۰,۸۴۷	ریال صادراتی
قیر ۴۰۵۰	۹۵,۴۱۰	۹۵,۴۱۰	ریال صادراتی
قیر ۶۰۷۰	۹۶,۵۹۸	۹۷,۳۱۷	ریال صادراتی
قیر ۸۵۱۰۰	۱۰۲,۷۸۴	۱۰۲,۷۸۴	ریال صادراتی
قیر AC۳۰	۱۰۴,۱۸۱	۱۰۳,۸۸۱	ریال صادراتی
قیر AC۴۰	۱۰۸,۰۱۱	۱۰۷,۲۲۵	ریال صادراتی
قیر MC۳۰	۷۷,۵۸۱	۷۷,۵۸۱	ریال صادراتی
قیر MC۷۰	۸۳,۴۰۶	۸۳,۴۰۶	ریال صادراتی
قیر R۹۰۱۵	۹۳,۲۰۰	۹۳,۲۰۰	ریال صادراتی
گوگرد پاستیلی	-	۶۷,۲۸۶	ریال صادراتی
گوگرد کلوخه	-	۶۴,۸۱۴	ریال صادراتی
گوگرد گرانوله	۶۶,۲۸۰	۶۶,۵۸۷	ریال صادراتی

نام کالا	تولید کننده	ارزش معامله (هزار ریال)	حجم قرارداد (کیلوگرم)
اسید استیک - صادراتی	پتروشیمی فن آوران	۳۶,۰۰۰	۴۸
الکیل بنزن خطی - صادراتی	پتروشیمی بیستون	۸,۰۹۳,۴۲۳	۵,۳۵۰
پلی وینیل کلراید - S۶۵ صادراتی	پتروشیمی غدیر	۷,۰۶۷,۰۰۸	۳,۹۶۸
پلی وینیل کلراید - S۷۰ صادراتی	پتروشیمی آبادان	۴۹۸,۱۵۰	۲۷۰
قیر ۱۶۰۲۲۰ - صادراتی	بهین تقطیر ارس	۴۶,۳۲۳,۰۰۰,۰۰۰	۶۰۰
قیر ۲۰۰۳۰۰ - صادراتی	پتروپالایش سهند گستر تبریز	۱۱,۶۰۹,۶۳۶,۰۰۰	۱۴۲
قیر ۲۰۰۳۰۰ - صادراتی	عایق اصفهان	۳۰۱,۸۰۲,۰۵۰,۰۰۰	۳,۸۰۰
قیر ۴۰۵۰ - صادراتی	اسپادانا قیر پاسارگاد	۳۱۲,۰۹۰,۰۰۰,۰۰۰	۳,۰۰۰
قیر ۴۰۵۰ - صادراتی	پترو کالای حکمتان	۸۶,۷۸۹,۰۰۰,۰۰۰	۱,۰۰۰
قیر ۶۰۷۰ - صادراتی	آترا کران انرژی	۸۴۳,۷۲۵,۰۰۰,۰۰۰	۱۰,۰۰۰
قیر ۶۰۷۰ - صادراتی	آذر دوام یول	۵۹,۶۸۳,۳۴۰,۰۰۰	۷۳۰
قیر ۶۰۷۰ - صادراتی	اسپادانا قیر پاسارگاد	۱,۶۴۴,۲۸۰,۷۲۰,۰۰۰	۱۷,۸۸۰
قیر ۶۰۷۰ - صادراتی	آسیا پالایش ارس	۳۲,۴۲۶,۱۰۰,۰۰۰	۴۲۰
قیر ۶۰۷۰ - صادراتی	اکسین تجارت بین الملل	۱۷۹,۸۶۷,۶۰۰,۰۰۰	۲,۲۰۰
قیر ۶۰۷۰ - صادراتی	بام گستران	۴۹,۰۵۴,۸۰۰,۰۰۰	۶۰۰
قیر ۶۰۷۰ - صادراتی	پالایش ایمن راه	۲۶,۷۸۶,۷۰۰,۰۰۰	۳۰۰
قیر ۶۰۷۰ - صادراتی	پالایش قیر کسری	۸۱۳,۸۱۹,۰۵۰,۰۰۰	۷,۶۵۰
قیر ۶۰۷۰ - صادراتی	پالایش نگین سیاه آذربایجان	۵۶۵,۲۰۰,۰۰۰,۰۰۰	۶,۰۰۰
قیر ۶۰۷۰ - صادراتی	پترو اروند آبادان	۸۹,۲۸۹,۰۰۰,۰۰۰	۱,۰۰۰
قیر ۶۰۷۰ - صادراتی	پترو آکام پاسارگاد	۳۰۸,۱۳۶,۰۰۰,۰۰۰	۳,۲۰۰
قیر ۶۰۷۰ - صادراتی	پترو پاسارگاد هرمزگان	۲۷,۷۷۲,۴۸۰,۰۰۰	۳۲۰
قیر ۶۰۷۰ - صادراتی	پترو سالار غرب کوهسار	۸۳,۵۵۶,۶۷۶,۰۰۰	۱,۰۲۲

نام کالا	تولید کننده	ارزش معامله (هزار ریال)	حجم قرارداد (کیلوگرم)
قیر ۶۰۷۰ - صادراتی	پترو صنعت هرمزان	۱,۲۲۴,۷۶۵,۸۰۰,۰۰۰	۱۳,۸۰۰
قیر ۶۰۷۰ - صادراتی	پترو قیر آژند	۱,۰۷۵,۷۲۳,۵۱۰,۰۰۰	۱۲,۷۵۰
قیر ۶۰۷۰ - صادراتی	پترو کالای حکمتان	۲۰۸,۴۰۹,۲۰۰,۰۰۰	۲,۳۰۰
قیر ۶۰۷۰ - صادراتی	توسعه تجارت طلای سفید خاورمیانه	۱,۴۴۱,۸۷۰,۰۰۰,۰۰۰	۱۵,۰۰۰
قیر ۶۰۷۰ - صادراتی	توسعه نفت هرمزان	۵۷۹,۸۶۶,۸۰۰,۰۰۰	۶,۲۰۰
قیر ۶۰۷۰ - صادراتی	چتر بام عایق	۴۰,۸۷۹,۰۰۰,۰۰۰	۵۰۰
قیر ۶۰۷۰ - صادراتی	رهیار گستر نوین	۸۰,۱۸۰,۰۵۰,۰۰۰	۸۵۰
قیر ۶۰۷۰ - صادراتی	ریونیز پالایش آرتان	۸۲۸,۵۱۷,۹۰۰,۰۰۰	۱۰,۴۱۰
قیر ۶۰۷۰ - صادراتی	شیمی تجارت نقش جهان	۲۰۱,۰۷۸,۴۰۰,۰۰۰	۲,۲۰۰
قیر ۶۰۷۰ - صادراتی	صنعت قیر پارسیان انرژی	۲,۰۲۰,۰۰۰,۰۰۰,۰۰۰	۱۸,۸۰۰
قیر ۶۰۷۰ - صادراتی	صنعت قیر هرمزگان	۴۸۲,۵۷۰,۰۰۰,۰۰۰	۵,۰۰۰
قیر ۶۰۷۰ - صادراتی	عایق بام باستان	۴۹۷,۵۸۶,۰۰۰,۰۰۰	۵,۰۰۰
قیر ۶۰۷۰ - صادراتی	عایق کاران دشت قزوین	۱۷,۸۵۷,۸۰۰,۰۰۰	۲۰۰
قیر ۶۰۷۰ - صادراتی	فرا شیمی روز	۴۶,۸۵۰,۰۰۰,۰۰۰	۵۰۰
قیر ۶۰۷۰ - صادراتی	قیر آکام	۱,۳۵۹,۸۶۰,۱۰۰,۰۰۰	۱۳,۸۹۰
قیر ۶۰۷۰ - صادراتی	قیر هرمز پارس (فومن شیمی گستر)	۸۶,۰۵۰,۰۰۰,۰۰۰	۱,۰۰۰
قیر ۶۰۷۰ - صادراتی	کیمیا قیر جی	۳۳۲,۹۸۸,۰۰۰,۰۰۰	۴,۰۰۰
قیر ۶۰۷۰ - صادراتی	نفت پاسارگاد آبادان	۲,۶۵۹,۴۵۰,۰۰۰,۰۰۰	۲۵,۰۰۰
قیر ۶۰۷۰ - صادراتی	نفت پاسارگاد اراک	۳۰۳,۵۰۰,۰۰۰,۰۰۰	۳,۰۰۰
قیر ۶۰۷۰ - صادراتی	نفت پاسارگاد بندرعباس	۹۲۷,۰۹۷,۰۰۰,۰۰۰	۸,۰۰۰
قیر ۶۰۷۰ - صادراتی	نفت پاسارگاد تبریز	۸۹,۰۰۰,۰۰۰,۰۰۰	۱,۰۰۰
قیر ۶۰۷۰ - صادراتی	نفت پاسارگاد تهران	۱۰۲,۵۰۰,۰۰۰,۰۰۰	۱,۰۰۰

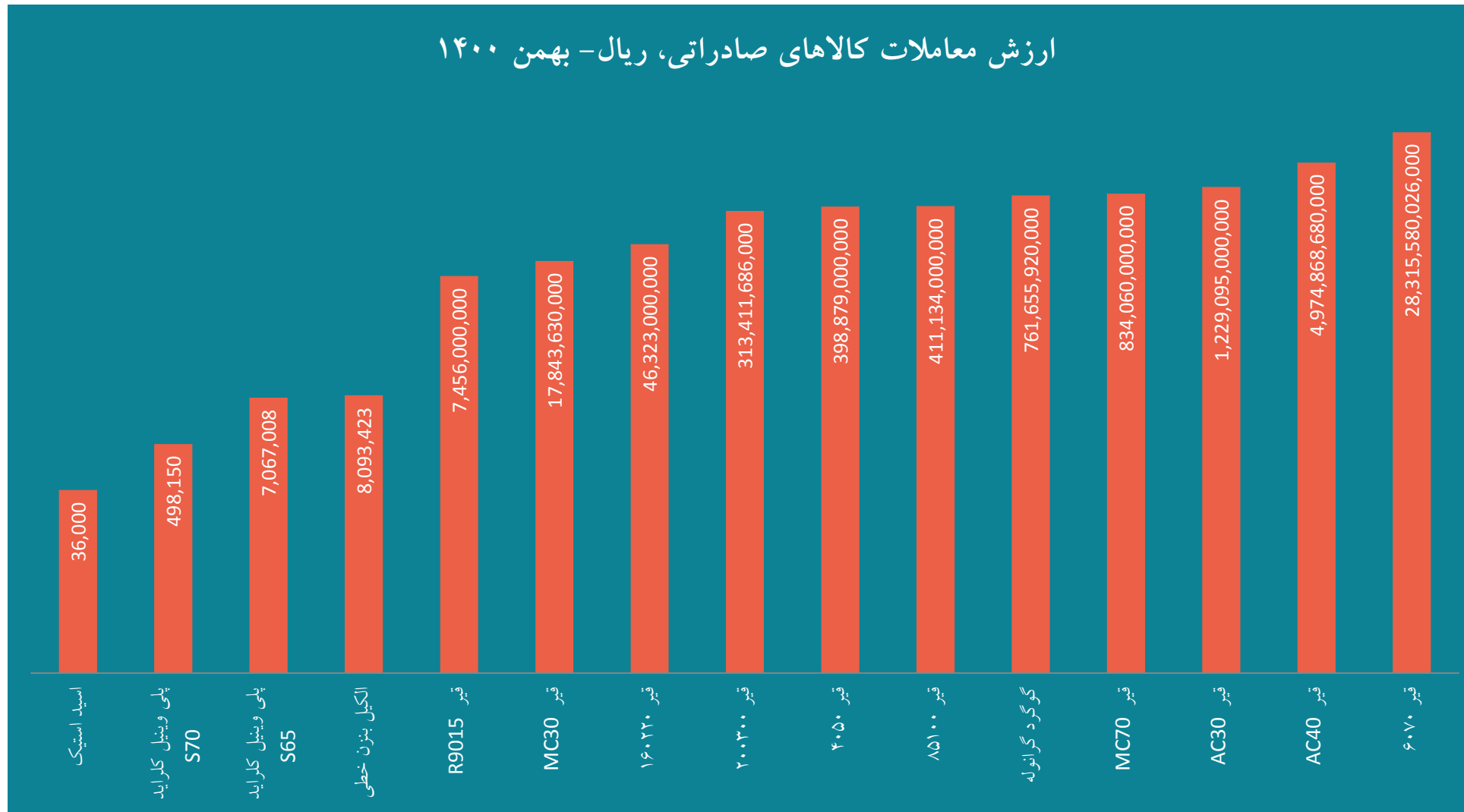
نام کالا	تولید کننده	حجم قرارداد (۱۰۰۰ کیلوگرم)	ارزش معامله (ریال)
قیر ۶۰۷۰ - صادراتی	توسعه تجارت طلای سفید خاورمیانه	۴۰۰۰	۳۳۳,۰۷۵,۰۰۰,۰۰۰
قیر ۶۰۷۰ - صادراتی	توسعه تجارت طلای سیاه	۶,۰۰۰	۵۱۱,۷۷۰,۰۰۰,۰۰۰
قیر ۶۰۷۰ - صادراتی	توسعه نفت هرمزان	۶۷۰۰	۴۹۸,۶۷۴,۳۰۰,۰۰۰
قیر ۶۰۷۰ - صادراتی	تولید و پالایش قیر پترو لازک	۱۵۰۰	۱۱۵,۸۰۷,۵۰۰,۰۰۰
قیر ۶۰۷۰ - صادراتی	چتر بام عایق	۱,۶۹۵	۱۲۲,۶۳۶,۹۱۵,۰۰۰
قیر ۶۰۷۰ - صادراتی	رهیار گستر نوین	۲,۵۰۰	۱۸۰,۵۰۲,۵۰۰,۰۰۰
قیر ۶۰۷۰ - صادراتی	ریونیز پالایش آرتان	۱۱,۹۰۰	۸۷۹,۴۷۶,۳۶۰,۰۰۰
قیر ۶۰۷۰ - صادراتی	شیمی تجارت نقش جهان	۱۴۰۰	۱۱۸,۰۳۳,۷۰۰,۰۰۰
قیر ۶۰۷۰ - صادراتی	صنعت قیر پارسیان انرژی	۲۳,۵۰۰	۱,۹۰۱,۸۸۴,۳۰۰,۰۰۰
قیر ۶۰۷۰ - صادراتی	عایق گلبهار شرق	۱۰۰	۸,۵۰۰,۰۰۰,۰۰۰
قیر ۶۰۷۰ - صادراتی	فرا شیمی روز	۱,۰۰۰	۹۳,۸۲۲,۰۰۰,۰۰۰
قیر ۶۰۷۰ - صادراتی	فن آوری پالایش قیر زرین	۵۰	۴,۱۱۵,۷۵۰,۰۰۰
قیر ۶۰۷۰ - صادراتی	قیر آکام	۱۷,۸۵۰	۱,۲۹۳,۷۲۶,۳۵۰,۰۰۰
قیر ۶۰۷۰ - صادراتی	قیر هرمز پارس (فومن شیمی گستر)	۷,۰۰۰	۵۴۴,۲۴۵,۰۰۰,۰۰۰
قیر ۶۰۷۰ - صادراتی	کیمیا قیر جی	۲,۲۰۰	۲۰۱,۸۸۷,۴۰۰,۰۰۰

Source: imo.co

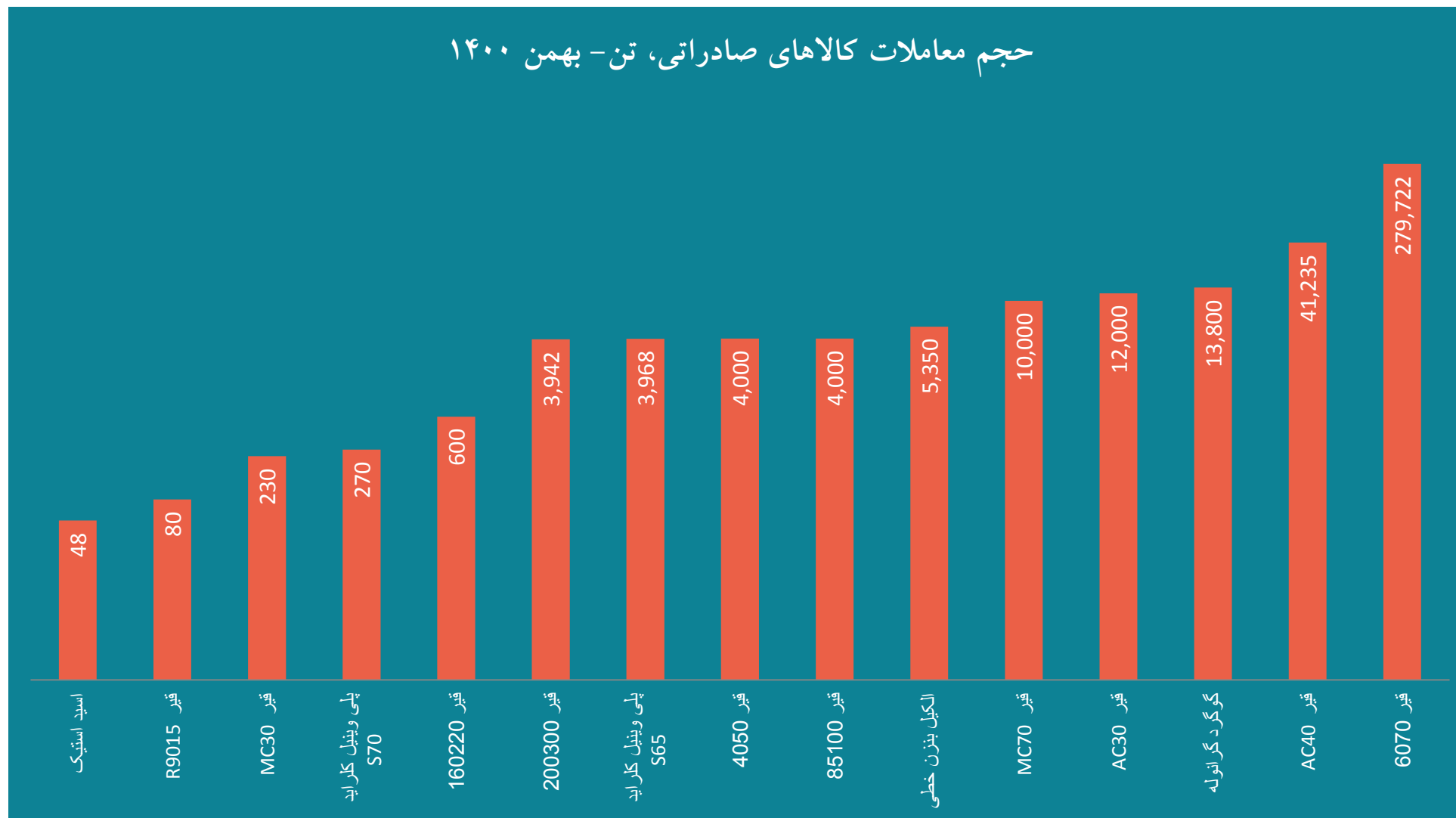
نام کالا	تولید کننده	ارزش معامله (هزارریال)	حجم قرارداد (کیلوگرم)
قیر ۶۰۷۰ - صادراتی	نفت پترو تار فراساحل (پترو تار فراساحل)	۷۳۵,۵۱۹,۲۰۰,۰۰۰	۶,۲۰۰
قیر ۶۰۷۰ - صادراتی	نفت جی	۴,۷۷۱,۹۲۰,۰۰۰,۰۰۰	۴۱,۰۰۰
قیر ۶۰۷۰ - صادراتی	نفت و گاز سیه فام	۳,۰۹۴,۴۵۵,۰۰۰,۰۰۰	۲۷,۰۰۰
قیر ۶۰۷۰ - صادراتی	نگین فخر آذربایجان	۳۱۵,۰۰۰,۰۰۰,۰۰۰	۳,۰۰۰
قیر ۶۰۷۰ - صادراتی	نورد لوله و پوشش نیزار	۶۸,۴۱۸,۸۰۰,۰۰۰	۸۰۰
قیر ۸۵۱۰۰ - صادراتی	نفت و گاز سیه فام	۲۰۳,۰۹۰,۰۰۰,۰۰۰	۲,۰۰۰
قیر ۸۵۱۰۰ - صادراتی	اسپادانا قیر پاسارگاد	۲۰۸,۰۴۴,۰۰۰,۰۰۰	۲,۰۰۰
قیر - AC۳۰ صادراتی	اسپادانا قیر پاسارگاد	۹۶,۵۲۰,۰۰۰,۰۰۰	۱,۰۰۰
قیر - AC۳۰ صادراتی	قیر هرمز پارس (فومن شیمی گستر)	۶۲۴,۸۵۰,۰۰۰,۰۰۰	۶,۰۰۰
قیر - AC۳۰ صادراتی	نفت و گاز سیه فام	۵۰۷,۷۲۵,۰۰۰,۰۰۰	۵,۰۰۰
قیر - AC۴۰ صادراتی	بهبود صنعت بیرجند	۱۹,۵۱۹,۶۸۰,۰۰۰	۲۳۵
قیر - AC۴۰ صادراتی	نفت پاسارگاد بندرعباس	۱,۱۵۴,۴۹۴,۰۰۰,۰۰۰	۱۶,۰۰۰
قیر - AC۴۰ صادراتی	نفت جی	۳,۱۰۰,۷۸۵,۰۰۰,۰۰۰	۲۵,۰۰۰
قیر - MC۳۰ صادراتی	مهندسی قیر و آسفالت غرب	۱۷,۸۴۳,۶۳۰,۰۰۰	۲۳۰
قیر - MC۷۰ صادراتی	صنعت قیر هرمزگان	۴۱۷,۰۳۰,۰۰۰,۰۰۰	۵,۰۰۰
قیر - MC۷۰ صادراتی	عایق بام باستان	۴۱۷,۰۳۰,۰۰۰,۰۰۰	۵,۰۰۰
قیر - R۹۰۱۵ صادراتی	جهان بام شرق آسیا	۷,۴۵۶,۰۰۰,۰۰۰	۸۰
گوگرد گرانوله - صادراتی	پالایش نفت تهران (تندگویان)	۱۲۱,۳۲۵,۴۰۰,۰۰۰	۱,۸۰۰
گوگرد گرانوله - صادراتی	پالایش نفت تبریز	۵۲۰,۰۰۰	۲,۰۰۰
گوگرد گرانوله - صادراتی	پالایش نفت امام خمینی (ره) شازند	۶۴۰,۳۳۰,۰۰۰,۰۰۰	۱۰,۰۰۰

Source: imo.co

ارزش معاملات کالاهای صادراتی، ریال - بهمن ۱۴۰۰



Source: imo.co



Source: imo.co

