




OPEX



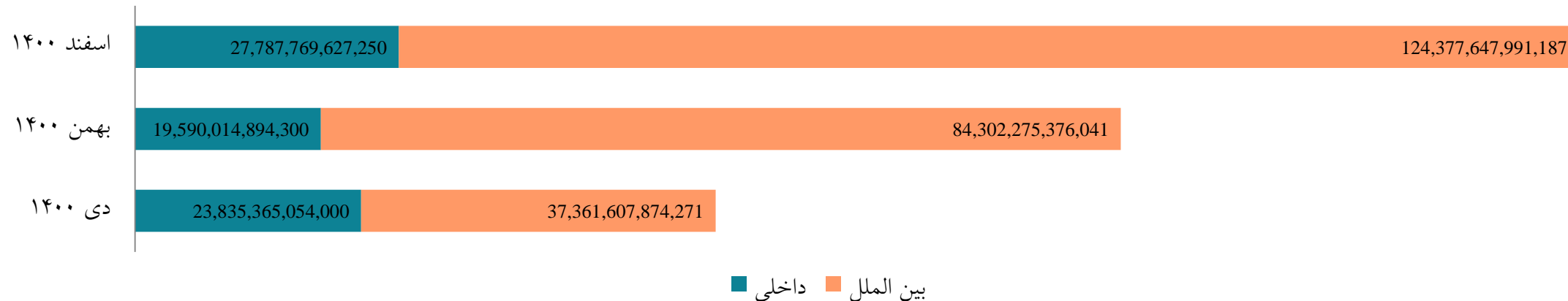
آمار ماهانه بازار بورس، اسفند ۱۴۰۰

نویسنده: رکسانا اسدی منش
تأیید نهایی: فریدون اسعدی

واحد پژوهش اتحادیه فرآورده های نفت، گاز و پتروشیمی ایران

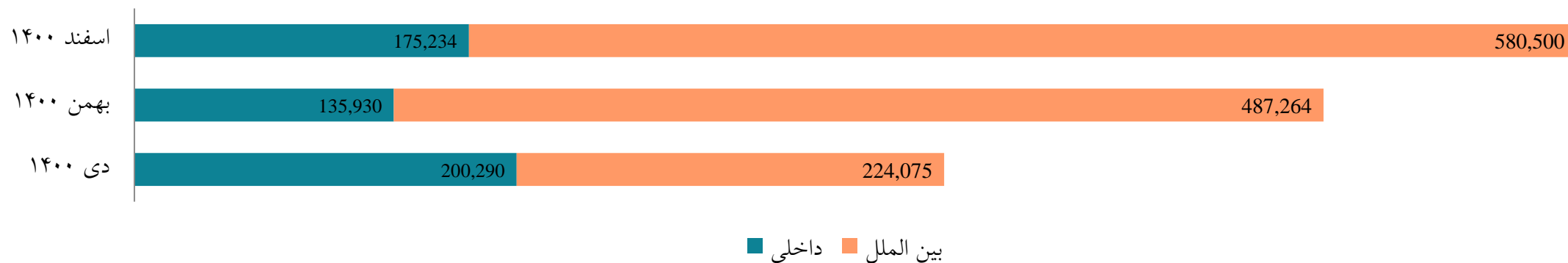
نام بورس	نوع اوراق	ارزش معاملات (میلیارد ریال)				درصد تغییرات	
		اسفند ماه	بهمن ماه	اسفند ماه	تأپایان اسفند ماه	نسبت به ماه قبل	نسبت به مشابه سال قبل
		۱۴۰۰	۱۴۰۰	۱۳۹۹	۱۴۰۰	ماه قبل	مشابه سال قبل
بورس تهران	سهام	۶۴۴۷۹۲.۹۸۹۳	۴۷۲۷۷۴.۹۲۹۸	۹۶۲۴۸۶.۰۸۸۳	۸۸۴۹۳۹۷.۷۲۳	۰.۳۶۳۸۴۷۶۷۶	-۰.۳۳۰۰۷۵۵۲
	اوراق بدهی	۹۲۲۰۳.۸۱۶۰۷	۳۳۰۴۳.۱۴۰۱۹	۷۳۷۷۹.۸۱۴۴۷	۳۸۰۸۵۹.۵۵۹۵	۱.۷۹۰۴۰۷۱۹۳	۰.۲۴۹۷۱۴۸۳۴
	ETFs	۲۷۷۸۴۴.۵۳۲۷	۲۷۸۴۳۱.۵۵۵۷	۳۳۵۴۰.۹۲۷۱۴	۳۱۰۰۹۵۲.۵۰۵	-۰.۰۰۲۱۰۸۳۲	-۰.۱۷۱۶۲۵۳۷
	مجموع	۱۰۱۴۸۴۱.۳۳۸	۷۸۴۲۴۹.۶۲۵۷	۱۳۷۱۶۷۵.۲۴۴	۱۲۳۳۱۲۰.۹۷۹	۰.۲۹۴۰۲۸۴۶۳	-۰.۲۶۰۱۴۴۶
فرا بورس ایران	سهام	۲۳۱۸۸۸.۳۵۱۸	۲۲۲۹۸۱.۰۴۰۸	۲۹۷۴۰۵.۳۱۷۶	۳۲۷۴۹۸۱.۷۲۲	۰.۰۳۹۹۴۶۴۹۵	-۰.۲۲۰۲۹۵۲۱
	اوراق بدهی	۷۵۰۵۴۴۸.۸۴۵	۶۷۵۷۶۱۳.۹۲	۳۰۶۵۷۵۶.۴۵۴	۴۲۲۰۹۳۰.۹۳۹	۰.۱۱۰۶۶۵۵۳	۱.۴۴۸۱۵۵۶۰۵
	ETFs	۱۳۳۴۴۲.۴۸۹	۱۰۶۹۱۰.۱۴۴۶	۷۳۸۹۴.۸۱۰۵۳	۱۱۳۴۷۴۵.۵۹۴	۰.۲۴۸۱۷۴۲۴۵	۰.۸۰۵۸۴۲۱۳۷
	مجموع	۷۸۷۰۷۷۹.۶۸۶	۷۰۸۷۵۰۵.۱۰۵	۳۴۳۷۰۵۶.۶۵۲	۴۶۶۱۹۰۳۶.۷	۰.۱۱۰۵۱۴۸۵۲	۱.۲۸۹۹۷۶۷۱۱
بورس کالا	بازارهای فیزیکی	۷۵۵۷۱۰	۶۶۲۱۰۱	۴۸۱۸۶۴	۶۳۳۹۰۴۰	۰.۱۴۱۳۸۱۷۵۳	۰.۵۶۸۳۰۵۵۸
	ETFs	۳۵۵۲	۵۲۲۷	۳۱۰۸	۶۲۶۹۵	-۰.۳۲۰۴۵۱۵	۰.۱۴۲۸۵۷۱۴۳
	مجموع	۷۵۹۲۶۲	۶۶۷۳۲۸	۴۸۴۹۷۲	۶۴۰۱۷۳۵	۰.۱۳۷۷۶۴۳۳۸	۰.۵۶۵۵۷۹۰۴۴
بورس انرژی	بازارهای فیزیکی	۱۵۰۲۴۲	۱۰۳۸۹۳	۸۶۲۷۳	۱۰۵۶۲۰۴	۰.۴۴۶۱۲۲۴۵۳	۰.۷۴۱۴۷۱۸۳۹
	ETFs	۱	۱۲	۱	۸۱	-۰.۹۱۶۶۶۶۶۷	۰
	مجموع	۱۵۰۲۴۳	۱۰۳۹۰۵	۸۶۲۷۴	۱۰۵۶۲۸۵	۰.۴۴۵۹۶۵۰۶۴	۰.۷۴۱۴۶۳۲۴۵
	مجموع کل	۹۷۹۵۱۲۶.۰۲۴	۸۶۴۲۹۸۷.۷۳۱	۵۳۷۹۹۷۷.۸۹۶	۶۶۴۰۸۲۶۶.۴۹	۰.۱۳۳۳۰۳۲۴۳	۰.۸۲۰۶۶۲۸۷۵
	میانگین روزانه	۵۱۵۵۳۲.۹۴۸۶	۴۳۲۱۴۹.۳۸۶۵	۲۶۸۹۹۸.۸۹۴۸	۳۳۲۵۸۴۴.۸۲۱	۰.۱۹۲۹۵۰۷۸۲	۰.۹۱۶۴۸۷۲۳۷

ارزش کالاهای معامله شده به تفکیک رینگ - ریال



Source: irenex

حجم کالاهای معامله شده به تفکیک رینگ - تن



Source: irenex

- در اسفند ماه ۱۴۰۰، در بازار فیزیکی بورس انرژی ایران به میزان ۷۵۵۷۳۴ میلیون تن انواع فرآورده‌های هیدروکربوری به ارزش بیش از ۱۵۲۱۶۵ میلیارد ریال معامله شد. مدود ۱۷۵۲۳۴ میلیون تن معادل ۲۳ درصد از محصولات در رینگ دافلی و ۵۸۰۵۰۰ میلیون تن معادل ۷۷ درصد از محصولات در رینگ بین الملل مورد معامله قرار گرفت.

- پنج عرضه‌کننده با بیشترین حجم معاملات در بازار فیزیکی بورس انرژی عبارتند از: شرکت نفت ستاره فلیچ فارس (۲۹۵۰۰۰ تن)، مجتمع گاز پارس جنوبی (۳۰۰۰۰۰ تن)، شرکت ملی پخش فرآورده های نفتی ایران (۷۹۰۰۰ تن) ، شرکت پالایش نفت بندرعباس (۴۶۴۸۸ تن) و شرکت پالایش نفت لاوان (۳۲۰۰۰ تن).

- پنج عرضه کننده با بیشترین ارزش معاملات در بازار فیزیکی بورس انرژی عبارتند از: شرکت نفت ستاره فلیچ فارس (۷۰۷۰۷ میلیارد ریال)، مجتمع گاز پارس جنوبی (۲۱۲۵۲ میلیارد ریال)، شرکت ملی پخش فرآورده های نفتی ایران (۱۶۱۳۲ میلیارد ریال)، شرکت پالایش نفت بندرعباس (۸۷۸۰ میلیارد ریال) و شرکت پالایش نفت لاوان (۷۲۳۱ میلیارد ریال).

- در اسفند ۱۴۰۰، در بازار فیزیکی بورس انرژی، به ترتیب پنج کالای نفتای سبک (۸۳۸۷۵ تن)، گاز مایع (۸۱۵۰۰ تن)، هگزان (۱۳۷۵۰۰ تن)، نفتای کامل (۱۳۷۰۰۰ تن) و نفتا (۲۴۷۰ هزار تن) دارای بیشترین حجم معاملات و پنج کالای نفتای سبک (۴۳۰۴۰ میلیارد ریال)، هگزان (۳۲۵۳۱ میلیارد ریال)، نفتای کامل (۳۲۳۹۲ میلیارد ریال)، گاز مایع (۲۹۷۰۶ میلیارد ریال) و نفتا (۱۶۷۵۷ میلیارد ریال) دارای بیشترین میزان ارزش معاملات در بازار فیزیکی بوده‌اند.



قیمت کالاها در بورس انرژی در رینگ داخلی- اسفند ۱۴۰۰

نام کالا	متوسط قیمت معامله	قیمت پایه	واحد قیمت دهی
گاز مایع صنعتی	۱۸۳,۳۳۰	۱۸۷,۶۶۰	ریال
آیزورسیاکیل	۱۸۳,۴۷۴	۱۸۳,۹۹۷	ریال
بلندینگ نفتا	۱۸۷,۶۳۷	۱۸۷,۶۳۷	ریال
نفتای سنگین	۱۹۰,۷۵۳	۱۹۴,۹۲۸	ریال
گاز بوتان صنعتی	۱۹۴,۰۱۲	۱۹۴,۰۱۲	ریال
رافینیت	۲۰۵,۲۲۰	۲۰۵,۲۲۰	ریال
ریفورمیت	۲۰۹,۸۵۷	۲۲۷,۲۷۷	ریال
MTBE	۲۵۰,۵۱۷	۲۶۳,۱۷۳	ریال
هگزان	۲۷۹,۶۰۷	۲۷۹,۶۰۷	ریال
پنتان	۳۴۲,۶۵۶	۳۸۶,۸۹۱	ریال
میعانات گازی	۱۲۵,۸۸۲,۱۱۱	۱۲۵,۲۰۶,۶۳۸	ریال
اکسیژن	-	۲۸,۹۸۰	ریال
بلندینگ نفتا حلال ۴۱۰	-	۱۳۶,۶۳۶	ریال
بنزین	-	۱۸۹,۸۵۱	ریال
بوتان	-	۲۰۲,۹۹۳	ریال
رافینیت	-	۲۱۵,۹۱۳	ریال
هیدروکربن سنگین	-	۲۲۱,۰۲۲	ریال

نام کالا	متوسط قیمت معامله	قیمت پایه	واحد قیمت دهی
نیترورژن مایع	۳۵,۰۰۰	۳۵,۰۰۰	ریال
متانول	۷۵,۴۴۶	۷۵,۲۷۲	ریال
برش سنگین	۱۲۸,۵۹۱	۱۳۲,۱۸۹	ریال
سی او	۱۲۹,۱۶۲	۱۳۴,۴۸۶	ریال
اکستراکت	۱۳۰,۵۵۷	۱۳۰,۷۹۶	ریال
سی اس او	۱۴۳,۲۰۴	۱۴۳,۲۰۱	ریال
آیزوفید	۱۵۱,۹۵۷	۱۵۳,۷۷۸	ریال
حلال ۴۰۲	۱۶۲,۴۰۹	۱۶۰,۱۴۰	ریال
حلال ۴۰۴	۱۶۳,۴۷۸	۱۶۸,۳۱۶	ریال
حلال ۵۰۲	۱۶۷,۹۳۷	۱۶۷,۹۳۷	ریال
پنتان پلاس	۱۶۹,۳۹۸	۱۷۵,۷۵۰	ریال
حلال ۴۰۶	۱۷۰,۹۴۵	۱۷۰,۹۴۴	ریال
حلال ۴۱۰	۱۷۲,۱۹۶	۱۷۲,۱۹۶	ریال
حلال ۴۰۱	۱۷۲,۵۲۷	۱۷۲,۵۲۷	ریال
نفتای سبک	۱۷۲,۷۵۴	۱۷۵,۳۵۱	ریال
حلال ۵۰۳	۱۷۶,۰۳۲	۱۷۶,۰۳۲	ریال
سوخت کوره سبک	۱۷۹,۹۴۹	۱۷۹,۹۴۸	ریال

قیمت کالاها در بورس انرژی در رینگ بین الملل-اسفند ۱۴۰۰

نام کالا	متوسط قیمت معامله	قیمت پایه	واحد قیمت دهی
برش سنگین	-	۱۱۳	پریمیوم دلاری
متانول	۳۷۰	۳۸۵	پریمیوم دلاری
نفت کوره	-	۵۱۴	پریمیوم دلاری
رافینت ۲	۶۰۸	۶۰۸	دلار
گاز مایع	۶۷۰	۶۲۶	دلار
بنزین	-	۷۷۸	پریمیوم دلاری
نفتا	۹۸۴	۸۵۹	پریمیوم دلاری
رافینت	-	۸۷۰	پریمیوم دلاری
رافینیت	-	۸۸۲	دلار
نفتای کامل	۹۶۰	۹۰۰	پریمیوم دلاری
هیدروکربن سنگین	-	۹۰۴	دلار
نفتای سبک	۱,۰۱۸	۹۰۹	پریمیوم دلاری
حلال ۴۰۲	-	۹۲۳	دلار
ریفورمیت	-	۹۲۸	دلار
هیدروکربن سبک	-	۹۳۲	دلار
ته مانده برج تقطیر	-	۹۴۲	پریمیوم دلاری
برش سی ۷ سی ۹	-	۹۸۰	دلار
MTBE	-	۱,۰۷۱	دلار

رینگ (بازار هدف)	زیرگروه	تولید کننده	ارزش ریالی معامله شده	حجم کل معامله شده (تن)
داخلی	MTBE	شرکت پتروشیمی بندر امام	۴۷۶,۴۵۲,۱۰۰,۰۰۰	۱,۹۰۰
داخلی	MTBE	شرکت پتروشیمی شیمی بافت	۵,۱۲۰,۰۰۰,۰۰۰	۲۰
داخلی	اکستراکت	شرکت نفت ایرانول	۲۲۲,۳۸۱,۵۸۸,۰۰۰	۱,۶۶۴
داخلی	اکستراکت	شرکت نفت سپاهان	۱۲۲,۴۵۲,۲۷۶,۰۰۰	۱,۰۱۲
داخلی	آیزوریسایکل	شرکت پالایش نفت اصفهان	۱,۴۹۲,۹۸۳,۰۰۰,۰۰۰	۸,۰۰۰
داخلی	آیزوریسایکل	شرکت پالایش نفت بندرعباس	۳۶۸,۸۹۲,۸۷۵,۰۰۰	۲,۰۰۰
داخلی	آیزوریسایکل	شرکت پالایش نفت تبریز	۶۹,۵۱۹,۵۰۰,۰۰۰	۳۷۵
داخلی	آیزوریسایکل	شرکت پالایش نفت تهران	۴۳۳,۲۶۰,۴۰۰,۰۰۰	۲,۴۰۰
داخلی	آیزوریسایکل	شرکت پالایش نفت شیراز	۸۹,۱۵۸,۰۰۰,۰۰۰	۵۰۰
داخلی	آیزوفید	شرکت پالایش نفت تبریز	۱۳۱,۵۷۱,۱۲۵,۰۰۰	۸۷۵
داخلی	برش سنگین	شرکت پتروشیمی امیرکبیر	۹۷,۹۶۸,۷۲۵,۰۰۰	۸۰۰
داخلی	برش سنگین	شرکت پتروشیمی تبریز	۹۷,۱۹۰,۰۰۰,۰۰۰	۷۵۰
داخلی	برش سنگین	شرکت پتروشیمی جم	۲۰۵,۹۵۵,۹۵۰,۰۰۰	۱,۶۵۰
داخلی	برش سنگین	شرکت پتروشیمی سازند	۳۱۷,۹۲۵,۵۹۶,۰۰۰	۲,۵۳۰
داخلی	بلندینگ نفتا	شرکت پالایش نفت بندرعباس	۵۶۲,۹۱۱,۰۰۰,۰۰۰	۳,۰۰۰
داخلی	پتتان	شرکت پالایش نفت آبادان	۸۸,۶۳۷,۲۰۰,۰۰۰	۴۰۰
داخلی	پتتان	شرکت پتروشیمی تبریز	۱۸,۵۴۸,۷۸۰,۰۰۰	۴۰

Source: irenex

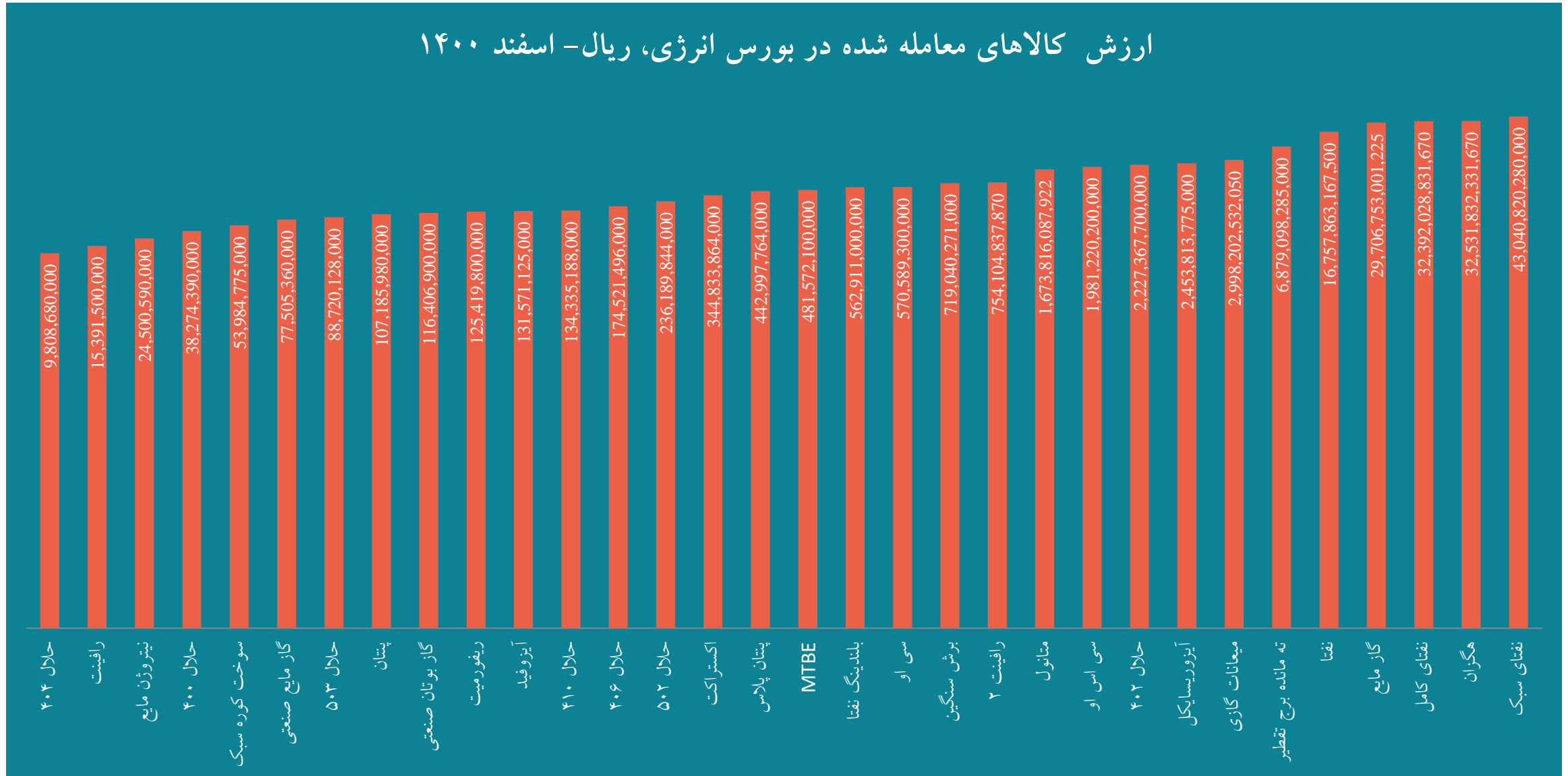
رینگ (بازار هدف)	زیرگروه	تولید کننده	ارزش ریالی معامله شده	حجم کل معامله شده (تن)
داخلی	پنتان پلاس	شرکت پتروشیمی پارس	۴۴۲,۹۹۷,۷۶۴,۰۰۰	۲,۵۳۰
بین الملل	ته مانده برج تقطیر	پالایش نفت امام خمینی شازند	۶,۸۷۹,۰۹۸,۲۸۵,۰۰۰	۳۰,۰۰۰
داخلی	حلال ۴۰۰	شرکت پالایش نفت اصفهان	۳۸,۲۷۴,۳۹۰,۰۰۰	۱۷۲
داخلی	حلال ۴۰۲	شرکت پالایش نفت اصفهان	۴۲۰,۲۹۹,۷۶۰,۰۰۰	۱,۹۷۶
داخلی	حلال ۴۰۲	شرکت پالایش نفت تبریز	۱,۰۴۹,۵۵۱,۷۴۰,۰۰۰	۴,۹۵۲
داخلی	حلال ۴۰۲	شرکت پالایش نفت بندرعباس	۷۰۵,۲۰۸,۸۰۰,۰۰۰	۳,۴۸۸
داخلی	حلال ۴۰۲	شرکت پالایش نفت تهران	۵۲,۳۰۷,۴۰۰,۰۰۰	۲۳۳
داخلی	حلال ۴۰۴	شرکت پالایش نفت شیراز	۹,۸۰۸,۶۸۰,۰۰۰	۴۷
داخلی	حلال ۴۰۶	شرکت پالایش نفت اصفهان	۱۷۴,۵۲۱,۴۹۶,۰۰۰	۷۸۱
داخلی	حلال ۴۱۰	شرکت پالایش نفت اصفهان	۱۳۴,۳۳۵,۱۸۸,۰۰۰	۶۰۵
داخلی	حلال ۵۰۲	شرکت پتروشیمی بیستون	۱۴۷,۷۵۷,۵۰۰,۰۰۰	۶۹۸
داخلی	حلال ۵۰۲	شرکت پالایش نفت اصفهان	۸۸,۴۳۲,۳۴۴,۰۰۰	۳۹۱
داخلی	حلال ۵۰۳	شرکت پالایش نفت اصفهان	۸۸,۷۲۰,۱۲۸,۰۰۰	۳۹۱
داخلی	رافینت	شرکت پتروشیمی بیستون	۱۵,۳۹۱,۵۰۰,۰۰۰	۷۵
بین الملل	رافینت ۲	شرکت پتروشیمی شیمی بافت	۷۵۴,۱۰۴,۱۳۷,۸۷۰	۵,۰۰۰
داخلی	ریفورمیت	شرکت پتروشیمی بوعلی سینا	۱۲۵,۴۱۹,۸۰۰,۰۰۰	۶۰۰
داخلی	سوخت کوره سبک	شرکت پتروشیمی تبریز	۵۳,۹۸۴,۷۷۵,۰۰۰	۳۰۰

Source: irenex

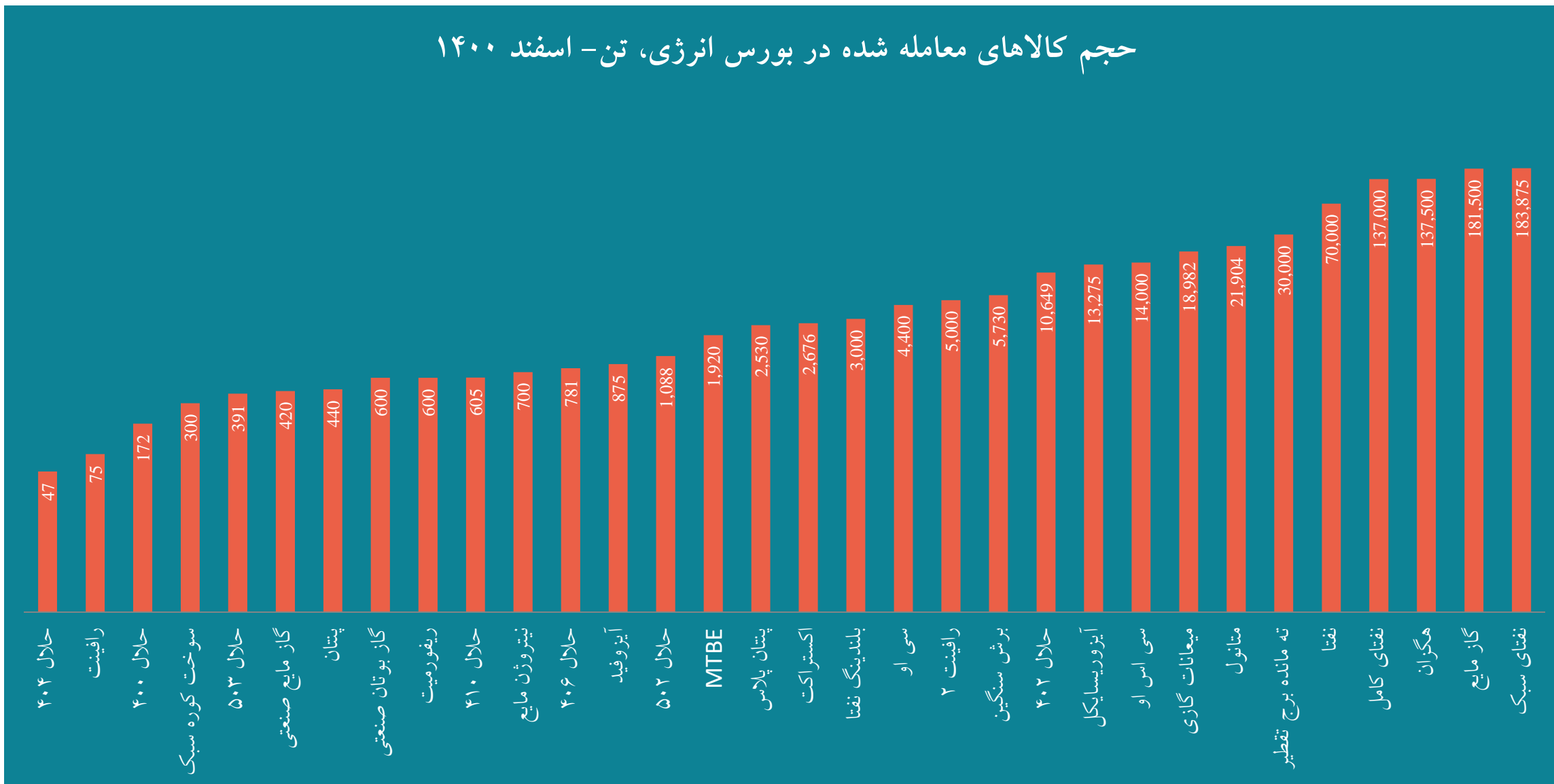
رینگ (بازار هدف)	زیر گروه	تولید کننده	ارزش ریالی معامله شده	حجم کل معامله شده (تن)
داخلی	سی اس او	شرکت پالایش نفت امام خمینی شازند	۱,۹۸۱,۲۲۰,۲۰۰,۰۰۰	۱۴,۰۰۰
داخلی	سی او	شرکت پالایش نفت آبادان	۵۷۰,۵۸۹,۳۰۰,۰۰۰	۴,۴۰۰
داخلی	گاز بوتان صنعتی	شرکت پتروشیمی بندر امام	۱۱۶,۴۰۶,۹۰۰,۰۰۰	۶۰۰
بین الملل	گاز مایع	شرکت پالایش گاز سرخون و قشم	۴۰۳,۰۹۰,۸۳۹,۷۵۰	۲,۵۰۰
بین الملل	گاز مایع	شرکت پالایش گاز فجر جم	۸۳۶,۶۰۷,۸۱۴,۷۲۰	۵,۰۰۰
بین الملل	گاز مایع	شرکت مجتمع گاز پارس جنوبی	۲۱,۲۵۲,۱۸۱,۰۰۷,۷۵۰	۱۳۰,۰۰۰
بین الملل	گاز مایع	شرکت ملی پخش فرآورده های نفتی ایران	۷,۲۱۴,۸۷۳,۳۳۹,۰۰۵	۴۴,۰۰۰
داخلی	گاز مایع صنعتی	شرکت پتروشیمی بندر امام	۷۷,۵۰۵,۳۶۰,۰۰۰	۴۲۰
داخلی	متانول	شرکت پتروشیمی شیراز	۶۷۷,۵۳۴,۴۰۰,۰۰۰	۸,۹۹۰
داخلی	متانول	شرکت پتروشیمی فن آوران	۱۰۶,۶۸۶,۰۰۰,۰۰۰	۱,۴۶۴
داخلی	متانول	شرکت پتروشیمی زاگرس	۶۱۸,۷۷۸,۲۲۵,۰۰۰	۸,۲۵۰
داخلی	متانول	شرکت متانول کاوه	۹۰,۷۸۰,۳۷۵,۰۰۰	۱,۲۰۰
بین الملل	متانول	شرکت پتروشیمی فن آوران	۱۸۰,۰۳۷,۰۸۷,۹۲۲	۲,۰۰۰

رینگ (بازار هدف)	زیرگروه	تولید کننده	ارزش ریالی معامله شده	حجم کل معامله شده (تن)
داخلی	میعانات گازی	شرکت پتروشیمی رازی	۲,۲۰۰,۰۰۰,۰۰۰	۴۰
داخلی	میعانات گازی	شرکت پالایش گاز خانگیران	۲,۹۹۶,۰۰۲,۵۳۲,۰۵۰	۱۸,۹۴۲
بین الملل	نفثا	شرکت نفت ستاره خلیج فارس	۱۶,۷۵۷,۸۶۳,۱۶۷,۵۰۰	۷۰,۰۰۰
داخلی	نفثای سبک	شرکت پالایش نفت آبادان	۹۱۹,۸۰۲,۵۰۰,۰۰۰	۵,۰۰۰
داخلی	نفثای سبک	شرکت پالایش نفت بندرعباس	۳,۷۵۵,۹۶۰,۰۰۰,۰۰۰	۲۰,۰۰۰
داخلی	نفثای سبک	شرکت پالایش نفت تهران	۶۵۷,۲۹۵,۰۰۰,۰۰۰	۳,۸۷۵
بین الملل	نفثای سبک	شرکت نفت ستاره خلیج فارس	۲۸,۷۸۹,۷۶۵,۴۹۲,۵۰۰	۱۲۰,۰۰۰
بین الملل	نفثای سبک	شرکت ملی پخش فرآورده های نفتی ایران	۸,۹۱۷,۹۹۷,۲۸۷,۵۰۰	۳۵,۰۰۰
داخلی	هگزان	شرکت پالایش نفت امام خمینی شازند	۳۲,۵۳۱,۸۳۲,۳۳۱,۶۷۰	۱۳۷,۵۰۰
داخلی	نیترورژن مایع	شرکت پتروشیمی تبریز	۲,۷۳۰,۰۰۰,۰۰۰	۷۸
داخلی	نیترورژن مایع	شرکت صنایع طی آرکا شیمی سورنا	۷۷۰,۰۰۰,۰۰۰	۲۲
داخلی	نیترورژن مایع	شرکت فجر انرژی خلیج فارس	۲۱,۰۰۰,۵۹۰,۰۰۰	۶۰۰
بین الملل	نفثای کامل	شرکت نفت ستاره خلیج فارس	۲۵,۱۶۰,۲۸۱,۸۳۳,۷۵۰	۱۰۵,۰۰۰
بین الملل	نفثای کامل	شرکت پالایش نفت لاوان	۷,۲۳۱,۷۴۶,۹۹۷,۹۲۰	۳۲,۰۰۰

ارزش کالاهای معامله شده در بورس انرژی، ریال - اسفند ۱۴۰۰




حجم کالاهای معامله شده در بورس انرژی، تن - اسفند ۱۴۰۰



Source: irenex

- در اسفند ۱۴۰۰، در بازار فیزیکی بورس کالا در بین محصولات پتروشیمی، محصولات پلیمری بیشترین حجم و ارزش معامله را داشتند. بدین ترتیب، سه عرضه کننده محصولات پلیمری پتروشیمی تندگویان (۵۱۸۱۸ تن)، پتروشیمی مارون (۲۶۲۹۷ تن) و پلی پروپیلن جم (۲۵۷۰۰ تن) بیشترین حجم معامله را داشتند.
- در اسفند ۱۴۰۰، در بازار فیزیکی بورس کالا در بین انواع فرآورده های نفتی، وکیوم باتوم بیشترین میزان معاملات از نظر حجم و ارزش معامله را داشت. در این بین، شرکت پالایش نفت اصفهان، شرکت پالایش نفت بندر عباس و پالایش نفت امام خمینی شازند به ترتیب با ۱۳۰، ۱۲۰ و ۴۵ هزار تن بیشترین حجم معامله را داشتند.
- طبق آمار معاملات صادراتی بورس کالا در اسفند ۱۴۰۰، کالاهای قیر ۶۰۷۰، قیر AC40 و گوگرد گرانوله با ۲۴۸۲۷۰، ۷۶۰۰۰ و ۱۹۷۰۰۰ تن بیشترین حجم معامله و کالاهای قیر ۶۰۷۰، قیر AC40 و قیر AC30 به ترتیب با ارزش بیش از ۲۶۰۸۴، ۹۱۱۱ و ۱۲۱۹ میلیارد ریال صادر شده اند.



قیمت محصولات شیمیایی در بورس کالا - اسفند ۱۴۰۰

قیمت پایه عرضه (ریال/کیلوگرم)	قیمت پایانی (ریال/کیلوگرم)	قیمت پایانی میانگین موزون (ریال/کیلوگرم)	نام کالا
۲۶۹,۵۱۱	۳۰۳,۵۶۲	۳۰۳,۵۶۲	ایزوتانول
۳۰۵,۵۰۰	۳۰۵,۵۰۰	۳۰۵,۵۰۰	دوده صنعتی گرید N۶۶۰
۳۰۸,۵۰۰	۳۰۸,۵۰۰	۳۰۸,۵۰۰	دوده صنعتی گرید N550
۳۱۲,۵۰۰	۳۱۲,۵۰۰	۳۱۲,۵۰۰	دوده صنعتی گرید N330
۳۰۵,۳۵۱	۳۱۴,۷۴۳	۳۱۴,۷۴۳	استایرن منومر
۳۱۵,۵۰۰	۳۱۵,۵۰۰	۳۱۵,۵۰۰	دوده صنعتی گرید N375
۳۴۰,۰۰۲	۳۴۰,۰۰۲	۳۴۰,۰۰۲	الکیل بنزن خطی
۳۴۲,۵۰۰	۳۴۲,۵۰۰	۳۴۲,۵۰۰	اسید ترفتالیک
۴۶۸,۸۸۸	۴۶۸,۸۸۸	۴۶۸,۸۸۸	دی اتیل هگزانول
۴۸۵,۹۲۵	۴۸۵,۹۲۵	۴۸۵,۹۲۵	منومر وینیل استات
۶۳۸,۸۵۸	۶۰۸,۷۸۲	۶۰۸,۷۸۲	متیلن دی فنیل دی ایزوسیانات خالص گرید
۶۲۱,۲۵۸	۶۲۱,۲۵۸	۶۲۱,۲۵۸	متیلن دی فنیل دی ایزوسیانات پلیمریک
۶۱۵,۲۰۹	۶۳۵,۹۷۷	۶۳۵,۹۷۷	کریستال ملامین
۶۹۲,۶۱۳	۶۹۲,۶۳۸	۶۹۲,۶۳۸	متیلن دی فنیل دی ایزوسیانات پلیمریک
۷۷۰,۰۶۸	۷۹۳,۲۵۲	۷۹۳,۲۵۲	متیلن دی فنیل دی ایزوسیانات گرید صندلی خودرو
۶۳۸,۸۵۸	۸۳۵,۰۰۰	۸۳۵,۰۰۰	متیلن دی فنیل دی ایزوسیانات خالص
۷۰۴,۲۷۸	۱,۰۴۵,۳۳۹	۱,۰۴۵,۳۳۹	تولوئن دی ایزو سیانات
۲۴۴,۵۹۰	-	-	پارازایلین

قیمت پایه عرضه (ریال/کیلوگرم)	قیمت پایانی (ریال/کیلوگرم)	قیمت پایانی میانگین موزون (ریال/کیلوگرم)	نام کالا
۲۷,۵۰۰	۲۷,۵۰۰	۲۷,۵۰۰	سولفات سدیم
۳۲,۳۶۶	۳۶,۹۹۱	۳۶,۹۹۱	کود مایع ازته
۵۱,۲۷۶	۶۸,۲۳۸	۶۸,۲۳۸	اسید نیتریک
۱۱۷,۹۰۴	۱۱۸,۴۴۶	۱۱۸,۴۴۶	آمونیاک (مایع)
۱۲۲,۰۲۶	۱۲۴,۱۰۲	۱۲۴,۱۰۲	اوره گرانول
۱۲۵,۰۱۵	۱۲۶,۱۸۰	۱۲۶,۱۸۰	اوره پریل
۱۳۱,۸۰۰	۱۳۱,۸۰۱	۱۳۱,۸۰۱	بنزن
۱۳۵,۷۱۰	۱۳۶,۲۰۵	۱۳۶,۲۰۵	اسید استیک
۱۴۰,۵۵۸	۱۴۱,۵۸۸	۱۴۱,۵۸۸	منو اتیلن گلیکول
۱۴۴,۷۵۵	۱۴۴,۹۶۱	۱۴۴,۹۶۱	سود کاستیک
۱۵۱,۰۰۶	۱۵۱,۰۰۶	۱۵۱,۰۰۶	تری اتیلن گلیکول
۱۳۱,۰۰۱	۱۵۱,۴۵۸	۱۵۱,۴۵۸	دی اتیلن گلیکول
۲۲۵,۱۶۵	۲۱۲,۳۶۳	۲۱۲,۳۶۳	آروماتیک سنگین
۲۳۳,۶۷۷	۲۳۴,۱۲۲	۲۳۴,۱۲۲	زایلین مخلوط
۲۴۴,۴۷۵	۲۴۴,۲۴۵	۲۴۴,۲۴۵	تری اتانول آمین
۲۴۹,۸۵۵	۲۴۹,۸۵۵	۲۴۹,۸۵۵	بنزن
۲۵۰,۰۲۶	۲۵۰,۰۲۶	۲۵۰,۰۲۶	ارتوزایلین
۲۷۸,۴۱۸	۲۷۹,۲۸۸	۲۷۹,۲۸۸	دی اتانول آمین
۳۰۲,۶۸۶	۳۰۲,۶۸۶	۳۰۲,۶۸۶	منو اتانول آمین

حجم معامله (تن)	ارزش معامله (هزارریال)	تولید کننده	شیمیایی	محصولات پتروشیمی
۵۰	۶,۰۹۷,۳۰۰	کود شیمیایی اوره لردگان		
۵۰	۱۳,۳۲۸,۸۸۰	نیرو کلر		
۳۰۰	۳۸,۶۰۳,۷۰۰	پتروشیمی پردیس		
۴۰۰	۵۲,۷۲۰,۴۲۵	ذوب آهن اصفهان		
۱۹۲	۶۵,۰۴۰,۰۰۰	هند - Reliance Industries Limited		
۵۲۵	۷۳,۷۴۶,۱۵۰	فرساشیمی		
۶۰۰	۷۴,۹۶۵,۹۷۵	پتروشیمی کرمانشاه		
۱۴۵	۹۲,۲۵۹,۶۶۰	پتروشیمی ارومیه		
۳,۳۳۵	۲۲۳,۴۷۷,۸۸۰	پتروشیمی شیراز		
۸۸۲	۲۷۶,۲۲۵,۰۰۰	کربن سیمغ		
۱۱,۴۵۰	۳۱۴,۸۷۵,۰۰۰	شرکت معدنی املاح ایران		
۸۱۶	۳۸۲,۶۱۲,۶۰۸	تایوان Kriscon Chemicals		
۲,۷۰۰	۳۹۵,۵۸۲,۸۲۵	پتروشیمی مروارید	شیمیایی	محصولات پتروشیمی
۲,۶۸۸	۴۰۱,۹۹۰,۴۲۴	پتروشیمی مارون		
۳,۳۳۶	۴۳۵,۱۷۸,۲۷۲	پتروشیمی فن آوران		
۲,۰۶۰	۵۰۶,۰۶۸,۵۲۰	پتروشیمی بوعلی سینا		
۲,۳۴۰	۵۱۹,۶۶۲,۵۲۰	پتروشیمی بندرامام		
۲,۲۰۰	۷۳۹,۵۴۴,۸۷۵	پتروشیمی بیستون		
۲,۷۸۵	۸۱۶,۷۹۰,۲۴۰	پتروشیمی خراسان		
۳,۱۶۰	۹۷۴,۱۴۶,۶۰۰	پتروشیمی برزویه		
۴,۰۲۵	۱,۳۶۳,۵۰۲,۹۷۵	سرمایه گذاری صنایع شیمیائی ایران		
۲,۹۸۲	۲,۰۹۰,۱۰۲,۲۸۶	پتروشیمی کارون		
۳۶,۱۵۰	۲,۵۳۰,۰۸۶,۶۰۰	پتروشیمی اروند		
۱۲,۲۴۸	۳,۹۶۳,۴۲۸,۷۷۶	پتروشیمی شازند		
۱۹,۴۴۰	۶,۰۳۹,۷۰۹,۲۲۴	پتروشیمی پارس		

قیمت محصولات پلیمری در بورس کالا- اسفند ۱۴۰۰

قیمت پایانی میانگین موزون (ریال/کیلوگرم)	قیمت پایانی (ریال/کیلوگرم)	قیمت پایه عرضه (ریال/کیلوگرم)	نام کالا
۲۹۵,۹۱۵	۲۹۵,۹۱۵	۲۹۵,۳۸۳	پلی اتیلن سبک خطی (پودر) B0222
۲۹۸,۵۷۲	۲۹۸,۵۷۲	۲۹۴,۰۱۷	پلی اتیلن سنگین لوله CRP100N
۳۰۳,۸۴۶	۳۰۳,۸۴۶	۳۰۳,۱۰۷	پلی اتیلن سنگین لوله مشکی CRP100B
۳۰۴,۷۵۸	۳۰۴,۷۵۸	۲۷۲,۸۸۳	پلی اتیلن ترفتالات نساجی TG645
۳۰۶,۴۶۳	۳۰۶,۴۶۳	۳۰۶,۱۶۲	پلی اتیلن سبک خطی B0322
۳۰۶,۸۲۲	۳۰۶,۸۲۲	۳۰۶,۸۲۲	پلی اتیلن سبک خطی B0122
۳۰۸,۲۱۲	۳۰۸,۲۱۲	۲۷۸,۴۷۳	پلی اتیلن ترفتالات نساجی TG641
۳۰۸,۵۶۰	۳۰۸,۵۶۰	۳۰۶,۱۷۶	پلی اتیلن ترفتالات بطری BG731
۳۰۹,۵۴۳	۳۰۹,۵۴۳	۳۰۹,۵۴۳	پلی اتیلن سبک خطی BF520
۳۱۰,۵۲۰.۴۱۱۸	۳۱۰,۵۲۰.۴۱۱۸	۳۰۹,۵۴۹	پلی اتیلن سبک خطی AA0209
۳۱۰,۸۷۱.۳۳۳۳	۳۱۰,۸۷۱.۳۳۳۳	۳۱۰,۸۷۱	پلی اتیلن سبک خطی B01KJ22
۳۱۱,۵۶۷	۳۱۱,۵۶۷	۳۱۰,۰۴۸	پلی اتیلن سبک خطی KJ0209
۳۱۲,۰۲۲	۳۱۲,۰۲۲	۳۱۲,۰۲۲	پلی اتیلن سبک خطی F6235
۳۱۳,۲۹۸	۳۱۳,۲۹۸	۳۱۰,۵۵۱	پلی اتیلن سبک خطی AA0410
۳۱۴,۱۲۷	۳۱۴,۱۲۷	۳۱۳,۱۸۴	پلی اتیلن سبک خطی B0222
۳۱۴,۲۷۰	۳۱۴,۲۷۰	۳۱۴,۲۷۰	نخ پلی استر D96FC500
۳۱۷,۳۶۱	۳۱۷,۳۶۱	۲۸۹,۳۸۹	پلی اتیلن ترفتالات نساجی
۳۱۸,۳۲۷	۳۱۸,۳۲۷	۳۱۶,۰۶۰	نخ پلی استر D48FC250
۳۲۳,۳۶۳	۳۲۳,۳۶۳	۳۲۳,۳۶۳	نخ پلی استر D48FC160

قیمت پایانی میانگین موزون (ریال/کیلوگرم)	قیمت پایانی (ریال/کیلوگرم)	قیمت پایه عرضه (ریال/کیلوگرم)	نام کالا
۲۳۰,۳۴۲	۲۳۰,۳۴۲	۲۳۰,۳۴۲	پلی اتیلن سنگین تزریقی (پودر) B۰۴۵۴
۲۳۴,۰۸۱	۲۳۴,۰۸۱	۲۳۴,۰۸۱	پلی اتیلن سنگین تزریقی I۴
۲۳۸,۶۲۰	۲۳۸,۶۲۰	۲۳۴,۰۸۱	پلی اتیلن سنگین تزریقی N۰۷۶۲
۲۳۹,۱۷۶	۲۳۹,۱۷۶	۲۲۲,۴۸۱	پلی اتیلن سنگین تزریقی UA۶۰۴۰
۲۴۱,۸۸۶	۲۴۱,۸۸۶	۲۴۰,۵۲۹	پلی اتیلن سنگین تزریقی ۵۲۵۱۸
۲۴۳,۲۰۰	۲۴۳,۲۰۰	۲۴۳,۲۰۰	پلی اتیلن سنگین تزریقی B18UV52
۲۵۲,۶۵۹	۲۵۲,۶۵۹	۲۵۳,۵۸۶	پلی اتیلن سنگین فیلم (پودر) EX5
۲۵۲,۸۵۰	۲۵۲,۸۵۰	۲۵۰,۹۳۱	پلی اتیلن سنگین تزریقی N07UV۶۲
۲۵۳,۲۱۳.۲۵	۲۵۳,۲۱۳.۲۵	۲۵۰,۸۰۳	پلی اتیلن سنگین بادی HBM5510
۲۵۴,۹۳۸.۵	۲۵۴,۹۳۸.۵	۲۵۴,۲۲۲	پلی اتیلن سنگین بادی ۰۰۳۵
۲۵۵,۵۹۵.۲	۲۵۵,۵۹۵.۲	۲۵۳,۵۵۶	پلی اتیلن سنگین بادی BL3
۲۵۵,۶۰۹	۲۵۵,۶۰۹	۲۳۴,۰۸۱	پلی اتیلن سنگین تزریقی HI0500
۲۶۳,۵۱۲	۲۶۳,۵۱۲	۲۶۲,۹۴۱	پلی اتیلن سنگین فیلم EX5
۲۶۴,۵۹۳	۲۶۴,۵۹۳	۲۶۳,۵۸۳	پلی اتیلن سنگین فیلم F7000
۲۶۶,۰۲۱	۲۶۶,۰۲۱	۲۶۲,۴۸۹	پلی اتیلن سنگین فیلم HFI5110
۲۷۴,۸۳۷	۲۷۴,۸۳۷	۲۶۹,۰۵۹	پلی اتیلن سنگین اکستروژن HEX4460
۲۷۹,۷۳۳	۲۷۹,۷۳۳	۲۶۰,۱۴۳	پلی اتیلن سنگین دورانی UA3840
۲۹۱,۴۷۳	۲۹۱,۴۷۳	۲۸۲,۷۳۴	پلی اتیلن سنگین اکستروژن EX3
۲۹۵,۶۹۷	۲۹۵,۶۹۷	۲۹۵,۰۸۲	پلی اتیلن سبک خطی (پودر) AA0209

قیمت محصولات پلیمری در بورس کالا - اسفند ۱۴۰۰

قیمت پایه عرضه (ریال/کیلوگرم)	قیمت پایانی (ریال/کیلوگرم)	قیمت پایانی میانگین موزون (ریال/کیلوگرم)	نام کالا
۳۴۷,۷۴۹	۳۵۱,۳۸۱	۳۵۱,۳۸۱	پلی پروپیلن نساجی HP510L
۳۵۳,۷۱۸	۳۵۱,۷۷۲	۳۵۱,۷۷۲	پلی پروپیلن شیمیایی EPX548T
۳۴۷,۴۹۹	۳۵۱,۸۲۲	۳۵۱,۸۲۲	پلی پروپیلن نساجی ZH550J
۳۴۶,۲۳۹	۳۵۱,۹۹۹	۳۵۱,۹۹۹	پلی پروپیلن نساجی C30S
۳۴۶,۶۰۳	۳۵۲,۳۴۴	۳۵۲,۳۴۴	پلی پروپیلن نساجی V30G
۳۲۴,۷۹۷	۳۵۲,۴۲۳	۳۵۲,۴۲۳	پلی اتیلن ترفتالات بطری BG821
۳۴۳,۷۵۸	۳۵۲,۹۴۳	۳۵۲,۹۴۳	پلی وینیل کلراید S65
۳۵۱,۴۲۷	۳۵۳,۱۲۸	۳۵۳,۱۲۸	نخ پلی استر F560DTC96
۳۴۷,۸۱۶	۳۵۴,۴۶۱	۳۵۴,۴۶۱	پلی پروپیلن نساجی RG1102XL
۳۵۴,۴۷۲	۳۵۴,۴۷۲	۳۵۴,۴۷۲	پلی پروپیلن شیمیایی C30G
۳۵۱,۷۳۲	۳۵۴,۸۹۶	۳۵۴,۸۹۶	پلی پروپیلن فیلم HP525J
۳۵۴,۱۹۳	۳۵۵,۰۱۹	۳۵۵,۰۱۹	نخ پلی استر D48FB250
۳۴۹,۶۳۱	۳۵۵,۱۶۵	۳۵۵,۱۶۵	پلی پروپیلن نساجی HP550J
۳۴۸,۳۴۰	۳۵۵,۳۴۹	۳۵۵,۳۴۹	پلی پروپیلن نساجی ZH510L
۳۵۴,۴۷۲	۳۵۵,۵۵۵	۳۵۵,۵۵۵	پلی پروپیلن نساجی V30S
۳۴۵,۰۶۳	۳۵۵,۹۶۵	۳۵۵,۹۶۵	پلی پروپیلن نساجی RG1102XK
۳۵۵,۹۹۳	۳۵۵,۹۹۳	۳۵۵,۹۹۳	نخ پلی استر D96FB500
۳۵۸,۶۵۸	۳۵۶,۰۰۲	۳۵۶,۰۰۲	پلی پروپیلن شیمیایی ZB548R
۳۳۸,۷۳۳	۳۵۷,۵۸۳	۳۵۷,۵۸۳	پلی پروپیلن نساجی Z30G

قیمت پایه عرضه (ریال/کیلوگرم)	قیمت پایانی (ریال/کیلوگرم)	قیمت پایانی میانگین موزون (ریال/کیلوگرم)	نام کالا
۳۲۹,۵۷۵	۳۳۰,۲۲۹	۳۳۰,۲۲۹	پلی استایرن انبساطی F400HD
۳۰۱,۲۰۳	۳۳۶,۱۶۶	۳۳۶,۱۶۶	پلی اتیلن ترفتالات بطری BG785
۲۴۷,۶۴۲	۳۳۶,۳۲۵	۳۳۶,۳۲۵	پلی اتیلن سنگین تزریقی EA5030
۳۳۶,۷۹۱	۳۳۶,۷۹۱	۳۳۶,۷۹۱	پلی اتیلن سبک فیلم H2420
۳۴۰,۹۱۵	۳۳۸,۸۰۶	۳۳۸,۸۰۶	نخ پلی استر F280DTC48
۳۳۹,۲۱۰	۳۳۹,۲۱۰	۳۳۹,۲۱۰	پلی پروپیلن نساجی RG1102K
۳۴۳,۴۹۵	۳۳۹,۲۱۰	۳۳۹,۲۱۰	پلی پروپیلن نساجی SIF010
۳۳۸,۲۳۶	۳۳۹,۲۵۱	۳۳۹,۲۵۱	پلی اتیلن سبک فیلم LFI2119
۳۳۹,۹۹۳	۳۳۹,۹۹۳	۳۳۹,۹۹۳	پلی اتیلن سبک فیلم TX002102
۳۴۱,۰۶۴	۳۴۱,۰۶۴	۳۴۱,۰۶۴	پلی اتیلن سبک فیلم E022420
۳۴۱,۷۲۱	۳۴۳,۰۱۲	۳۴۳,۰۱۲	پلی اتیلن سبک فیلم ۰۲۰۰
۳۱۴,۶۴۸	۳۴۵,۰۵۱	۳۴۵,۰۵۱	پلی اتیلن ترفتالات بطری BG825
۳۴۶,۰۷۹	۳۴۶,۰۷۹	۳۴۶,۰۷۹	پلی اتیلن سبک تزریقی LIM1922
۳۴۴,۷۳۸	۳۴۶,۹۸۰	۳۴۶,۹۸۰	پلی پروپیلن نساجی L1102
۳۴۲,۳۴۵	۳۴۷,۷۰۶	۳۴۷,۷۰۶	پلی اتیلن سبک فیلم ۰۰۷۵
۳۵۵,۰۸۷	۳۵۰,۱۷۵	۳۵۰,۱۷۵	پلی پروپیلن شیمیایی RP210G
۳۰۷,۵۲۸	۳۵۰,۲۸۴	۳۵۰,۲۸۴	پلی اتیلن ترفتالات بطری BG781
۳۴۷,۴۹۹	۳۵۰,۹۱۴	۳۵۰,۹۱۴	پلی پروپیلن شیمیایی ZH500M
۳۵۱,۲۹۶	۳۵۱,۱۹۲	۳۵۱,۱۹۲	پلی اتیلن سبک تزریقی T1922

قیمت محصولات پلیمری در بورس کالا- اسفند ۱۴۰۰

قیمت پایه عرضه (ریال/کیلوگرم)	قیمت پایانی (ریال/کیلوگرم)	قیمت پایانی میانگین موزون (ریال/کیلوگرم)	نام کالا
۳۷۰,۲۵۴	۳۷۰,۴۰۵	۳۷۰,۴۰۵	پلی استایرن معمولی 1115
۳۶۷,۵۸۰	۳۷۱,۱۳۲	۳۷۱,۱۳۲	نخ پلی استر F280DTB48
۳۷۱,۵۸۵	۳۷۱,۵۸۵	۳۷۱,۵۸۵	نخ پلی استر D48FA250
۳۴۶,۵۷۰	۳۷۱,۶۱۹	۳۷۱,۶۱۹	پلی پروپیلن نساجی Z30S
۳۶۶,۳۱۰	۳۷۲,۶۹۶	۳۷۲,۶۹۶	پلی اتیلن سبک فیلم TN002100
۳۷۱,۹۰۵	۳۷۲,۷۹۸	۳۷۲,۷۹۸	نخ پلی استر F180DTC48
۳۷۴,۰۱۵	۳۷۴,۲۸۲	۳۷۴,۲۸۲	نخ پلی استر D96FA500
۳۷۲,۳۸۶	۳۷۴,۶۹۹	۳۷۴,۶۹۹	پلی وینیل کلراید S70
۳۶۸,۰۳۵	۳۷۶,۸۸۴	۳۷۶,۸۸۴	پلی استایرن انبساطی R200
۳۸۷,۹۸۱	۳۸۱,۴۷۴	۳۸۱,۴۷۴	پلی استایرن انبساطی نسوز SE2000
۳۷۰,۰۱۸	۳۸۱,۶۷۸	۳۸۱,۶۷۸	پلی استایرن معمولی 1551
۳۷۲,۶۸۲	۳۸۱,۹۴۹	۳۸۱,۹۴۹	پلی استایرن معمولی MP08
۳۸۲,۷۷۹	۳۸۳,۱۷۹	۳۸۳,۱۷۹	نخ پلی استر F280DTA48
۳۸۲,۰۲۱	۳۸۳,۲۴۴	۳۸۳,۲۴۴	نخ پلی استر F560DTA96
۳۷۲,۲۶۷	۳۸۴,۱۲۱	۳۸۴,۱۲۱	پلی استایرن انبساطی نسوز F105
۳۶۳,۷۲۷	۳۸۶,۵۸۷	۳۸۶,۵۸۷	پلی استایرن انبساطی FC422
۳۷۱,۲۲۵	۳۸۷,۹۹۹	۳۸۷,۹۹۹	نخ پلی استر F560DTB96
۳۶۲,۱۵۶	۳۸۸,۹۹۹	۳۸۸,۹۹۹	پلی استایرن انبساطی F200HD
۳۹۰,۰۴۴	۳۹۰,۰۸۶	۳۹۰,۰۸۶	پلی استایرن انبساطی نسوز F300

قیمت پایه عرضه (ریال/کیلوگرم)	قیمت پایانی (ریال/کیلوگرم)	قیمت پایانی میانگین موزون (ریال/کیلوگرم)	نام کالا
۳۴۵,۷۵۶	۳۵۷,۶۴۷	۳۵۷,۶۴۷	پلی پروپیلن نساجی SF060
۳۵۸,۲۴۴	۳۵۸,۲۴۴	۳۵۸,۲۴۴	پلی پروپیلن شیمیایی EP440L
۳۵۲,۰۳۰	۳۵۸,۸۲۱	۳۵۸,۸۲۱	پلی پروپیلن فیلم ZH525J
۳۵۴,۴۷۲	۳۵۹,۵۰۹	۳۵۹,۵۰۹	پلی پروپیلن شیمیایی X30G
۳۵۹,۵۶۳	۳۵۹,۵۶۳	۳۵۹,۵۶۳	پلی پروپیلن نساجی HP565S
۳۵۴,۳۴۱	۳۵۹,۶۸۱	۳۵۹,۶۸۱	پلی پروپیلن فیلم RG1104K
۳۴۹,۳۶۴	۳۶۱,۸۱۵	۳۶۱,۸۱۵	پلی پروپیلن نساجی HP552R
۳۴۹,۲۱۶	۳۶۲,۷۶۵	۳۶۲,۷۶۵	پلی پروپیلن نساجی ZH552R
۳۶۳,۱۱۹	۳۶۳,۴۳۴	۳۶۳,۴۳۴	پلی وینیل کلراید S57
۳۶۴,۸۴۴	۳۶۴,۸۴۴	۳۶۴,۸۴۴	پلی اتیلن سبک فیلم D2420
۳۶۲,۳۸۲	۳۶۵,۵۵۵	۳۶۵,۵۵۵	پلی پروپیلن شیمیایی EP548R
۳۶۱,۳۹۷	۳۶۶,۱۵۹	۳۶۶,۱۵۹	پلی پروپیلن شیمیایی EP440G
۳۶۴,۹۲۰	۳۶۶,۷۸۹	۳۶۶,۷۸۹	پلی استایرن معمولی N32
۳۴۵,۷۵۶	۳۶۷,۰۱۸	۳۶۷,۰۱۸	پلی پروپیلن نساجی PYI250
۳۶۷,۱۰۳	۳۶۷,۱۰۳	۳۶۷,۱۰۳	پلی استایرن انبساطی نسوز SE50
۳۶۸,۰۳۵	۳۶۸,۰۳۵	۳۶۸,۰۳۵	پلی استایرن انبساطی R310
۳۷۱,۴۸۶	۳۶۸,۸۱۵	۳۶۸,۸۱۵	پلی پروپیلن شیمیایی EPX3130UV
۳۷۱,۶۰۸	۳۶۹,۰۱۵	۳۶۹,۰۱۵	پلی استایرن معمولی 1309
۳۶۲,۹۸۹	۳۶۹,۳۵۱	۳۶۹,۳۵۱	نخ پلی استر D48FB160

قیمت محصولات پلیمری در بورس کالا - اسفند ۱۴۰۰

قیمت پایه عرضه (ریال/کیلوگرم)	قیمت پایانی (ریال/کیلوگرم)	قیمت پایانی میانگین موزون (ریال/کیلوگرم)	نام کالا
۴۳۲,۳۹۹	۴۳۳,۵۶۳	۴۳۳,۵۶۳	پلی استایرن مقاوم 7240
۴۱۲,۵۲۹	۴۳۳,۷۶۰	۴۳۳,۷۶۰	پلی وینیل کلراید E6834
۴۳۵,۴۸۷	۴۳۶,۶۲۱	۴۳۶,۶۲۱	اکریلونیتریل بوتادین استایرن 0150
۳۹۲,۳۹۰	۴۴۰,۷۸۹	۴۴۰,۷۸۹	پلی پروپیلن RP270G
۴۳۸,۲۳۲	۴۴۲,۲۳۱	۴۴۲,۲۳۱	استایرن بوتادین رابر روشن 1502
۴۵۹,۸۶۵	۴۵۹,۸۶۵	۴۵۹,۸۶۵	پلی پروپیلن فیلم RP120L
۴۵۶,۷۸۹	۴۶۶,۴۸۹	۴۶۶,۴۸۹	نخ پلی استر مشکی DDB250D48FAA
۳۷۲,۱۴۳	۴۷۱,۹۹۹	۴۷۱,۹۹۹	پلی پروپیلن شیمیایی ZR340R
۴۸۵,۹۹۹	۴۸۵,۹۹۹	۴۸۵,۹۹۹	نخ پلی استر SD160D48FAA
۴۳۸,۷۸۵	۵۶۴,۵۸۹	۵۶۴,۵۸۹	اکریلونیتریل بوتادین استایرن ۵۰ - گرید طبیعی
۳۷۱,۷۴۲	۶۲۷,۶۲۴	۶۲۷,۶۲۴	پلی وینیل کلراید S60
۹۹۹,۲۳۰	۱,۰۰۱,۶۴۴	۱,۰۰۱,۶۴۴	آلیاژ پلی کربنات با الیاف شیشه
۱,۰۱۵,۲۳۰	۱,۰۱۸,۹۶۱	۱,۰۱۸,۹۶۱	پلی کربنات W1
۹۳۳,۳۹۳	۱,۰۳۶,۰۸۲	۱,۰۳۶,۰۸۲	پلی کربنات UR0407
۱,۰۳۴,۲۳۰	۱,۰۳۷,۹۶۱	۱,۰۳۷,۹۶۱	آلیاژ پلی کربنات LED
۱,۰۸۱,۸۲۵	۱,۰۸۱,۸۲۵	۱,۰۸۱,۸۲۵	اپوکسی رزین جامد E011P
۱,۱۱۷,۵۴۸	۱,۱۶۲,۱۵۲	۱,۱۶۲,۱۵۲	اپوکسی رزین مایع E06 SPL
۹۲۴,۰۲۹	۱,۱۷۴,۱۱۵	۱,۱۷۴,۱۱۵	پلی کربنات UR1012
۱,۰۲۹,۲۲۳	۱,۴۶۵,۱۰۲	۱,۴۶۵,۱۰۲	اپوکسی رزین جامد محلول در زایلین
۱,۱۶۹,۳۰۱	۱,۲۲۶,۷۴۶	۱,۲۲۶,۷۴۶	اپوکسی رزین مایع EXC06

قیمت پایه عرضه (ریال/کیلوگرم)	قیمت پایانی (ریال/کیلوگرم)	قیمت پایانی میانگین موزون (ریال/کیلوگرم)	نام کالا
۳۶۱,۸۱۶	۳۹۰,۳۵۲	۳۹۰,۳۵۲	پلی پروپیلن شیمیایی ZH515MA
۳۸۴,۱۷۷	۳۹۰,۶۶۱	۳۹۰,۶۶۱	نخ پلی استر D48FA160
۳۷۵,۷۱۰	۳۹۵,۲۳۳	۳۹۵,۲۳۳	پلی استایرن انبساطی HS321
۳۷۰,۰۱۸	۳۹۶,۴۶۲	۳۹۶,۴۶۲	پلی استایرن معمولی 1540
۳۷۹,۸۱۸	۳۹۹,۱۹۰	۳۹۹,۱۹۰	پلی پروپیلن شیمیایی MR230C
۳۶۳,۵۸۶	۳۹۹,۲۸۸	۳۹۹,۲۸۸	پلی پروپیلن شیمیایی RP340R
۳۵۴,۴۲۱	۴۰۲,۳۹۹	۴۰۲,۳۹۹	پلی استایرن معمولی 1460
۳۸۵,۳۷۸	۴۰۳,۶۲۰	۴۰۳,۶۲۰	پلی استایرن انبساطی نسوز F100
۴۰۱,۳۸۵	۴۰۳,۸۱۸	۴۰۳,۸۱۸	نخ پلی استر SD485D96FAA
۳۶۳,۶۵۰	۴۰۵,۶۳۶	۴۰۵,۶۳۶	پلی پروپیلن شیمیایی RPX345S
۳۷۴,۶۶۰	۴۰۶,۸۳۹	۴۰۶,۸۳۹	پلی پروپیلن شیمیایی ZR230C
۳۸۷,۹۸۱	۴۰۸,۱۷۰	۴۰۸,۱۷۰	پلی استایرن انبساطی نسوز SE1000
۳۸۵,۳۷۸	۴۰۹,۷۹۵	۴۰۹,۷۹۵	پلی استایرن انبساطی نسوز F200
۳۸۶,۶۳۹	۴۱۴,۶۳۵	۴۱۴,۶۳۵	پلی پروپیلن شیمیایی ZB332C
۴۱۰,۰۹۹	۴۱۹,۲۴۳	۴۱۹,۲۴۳	نخ پلی استر F180DTA48
۴۲۱,۳۵۵	۴۱۹,۹۰۷	۴۱۹,۹۰۷	پلی بوتادین رابر 1220
۳۷۵,۷۱۰	۴۲۰,۳۰۹	۴۲۰,۳۰۹	پلی استایرن انبساطی HS221
۴۲۵,۱۲۶	۴۲۵,۱۲۶	۴۲۵,۱۲۶	استایرن بوتادین رابر تیره 1712
۴۲۷,۶۴۴	۴۲۸,۷۴۴	۴۲۸,۷۴۴	پلی استایرن مقاوم 4512

حجم معامله (تن)	ارزش معامله (هزارریال)	تولید کننده	
۱۰	۴,۲۸۷,۴۴۰	محب بسیار ایده گستر	محصولات پتروشیمی پلیمری
۱۴۳	۵۲,۴۵۰,۸۲۷	تولیدی پلاستیک ایسین	
۱۵۵	۵۷,۱۷۵,۳۱۵	آرتان پترو کیهان	
۲۵۰	۹۰,۵۳۰,۲۴۰	شرکت پلی استایرن انبساطی سهند	
۲۰۰	۹۴,۱۴۱,۳۸۰	هشت بهشت کیش	
۵۶۰	۲۱۳,۸۳۲,۰۲۵	محب پلیمر قم	
۶۳۸	۲۴۹,۳۳۷,۳۷۴	بانبار پلیمر گنبد	
۵۲۰	۲۹۳,۵۸۶,۳۵۰	پتروشیمی قائد بصیر	
۱۸۹۶	۴۵۸,۹۵۰,۵۸۴	پتروشیمی میاندوآب	
۱,۴۱۹	۵۲۶,۴۹۷,۷۰۸	پتروپاک مشرق زمین	
۱,۴۶۱	۵۶۰,۵۶۹,۰۳۱	پلی اکریل ایران	
۲,۶۶۲	۷۰۷,۲۴۹,۶۴۲	پتروشیمی ایلام	
۲۷۳۶	۹۲۹,۱۱۱,۳۲۸	پتروشیمی کردستان	
۲,۲۹۸	۹۷۰,۷۷۷,۱۲۰	پتروشیمی تخت جمشید	
۲,۷۶۰	۹۹۹,۶۲۵,۵۰۰	پتروشیمی آبادان	
۴,۱۵۲	۱,۰۳۶,۱۶۱,۱۶۸	پتروشیمی لرستان	
۹۲۲	۱,۰۸۸,۴۶۱,۴۵۶	پتروشیمی خوزستان	
۳,۱۹۵	۱,۲۱۹,۴۶۱,۴۰۱	پتروشیمیایی تخت جمشید پارس	
۳,۹۸۲	۱,۳۶۹,۳۵۱,۷۶۴	پتروشیمی لاله	

Source: imo.co

تولید کننده	ارزش معامله (هزارریال)	حجم معامله (تن)
پتروشیمی مهاباد	۱,۴۷۱,۱۹۵,۶۵۶	۴۷۷۶
پتروشیمی پلی نار	۱,۵۵۱,۳۱۶,۳۸۰	۴۳۰۰
پلیمر کرمانشاه	۱,۷۷۴,۴۱۱,۳۴۱	۶۸۰۷
پتروشیمی غدیر	۱,۸۲۴,۷۰۲,۰۲۰	۵۰۶۰
پتروشیمی آریا ساسول	۲,۵۶۸,۴۱۰,۶۵۸	۸۶۹۰
پتروشیمی مهر	۲,۶۰۹,۴۵۳,۶۴۹	۹۸۱۲
پتروشیمی رجال	۲,۹۵۷,۸۰۲,۴۸۴	۸۳۷۸
نوید زرشمی	۳,۱۵۷,۱۴۰,۰۱۸	۸,۶۱۶
توسعه صنایع پتروشیمی پلی استایرن انتخاب	۳,۲۵۷,۸۱۶,۷۹۰	۸۲۹۰
پتروشیمی اروند	۵,۴۷۵,۶۴۸,۰۸۴	۱۵,۱۴۶
پتروشیمی شازند	۵,۵۷۶,۸۴۳,۲۰۹	۱۶,۷۴۴
پتروشیمی جم	۵,۷۷۳,۷۴۶,۴۵۶	۲۰,۷۹۲
پتروشیمی تبریز	۶,۰۱۵,۶۷۴,۵۴۲	۱۶۸۶۸
پتروشیمی امیرکبیر	۷,۰۷۸,۵۲۹,۸۴۲	۲۳,۵۶۲
پتروشیمی بندرامام	۸,۶۸۶,۷۶۷,۳۸۰	۲۵,۷۸۰
پتروشیمی مارون	۸,۸۳۳,۲۹۲,۹۲۱	۲۶,۲۹۷
پلی پروپیلن جم	۹,۲۷۰,۶۵۲,۹۲۲	۲۵,۷۰۰
پتروشیمی تندگویان	۱۷,۰۶۸,۱۳۹,۰۴۴	۵۱,۸۱۸

پلیمری

محصولات پتروشیمی

قیمت آرگون در بورس کالا- اسفند ۱۴۰۰

قیمت پایه عرضه (ریال/کیلوگرم)	قیمت پایانی (ریال/کیوگرم)	قیمت پایانی میانگین موزون (ریال/کیلوگرم)	نام کالا
۷۰,۸۴۶	۷۵,۹۲۸	۷۵,۹۲۸	آرگون

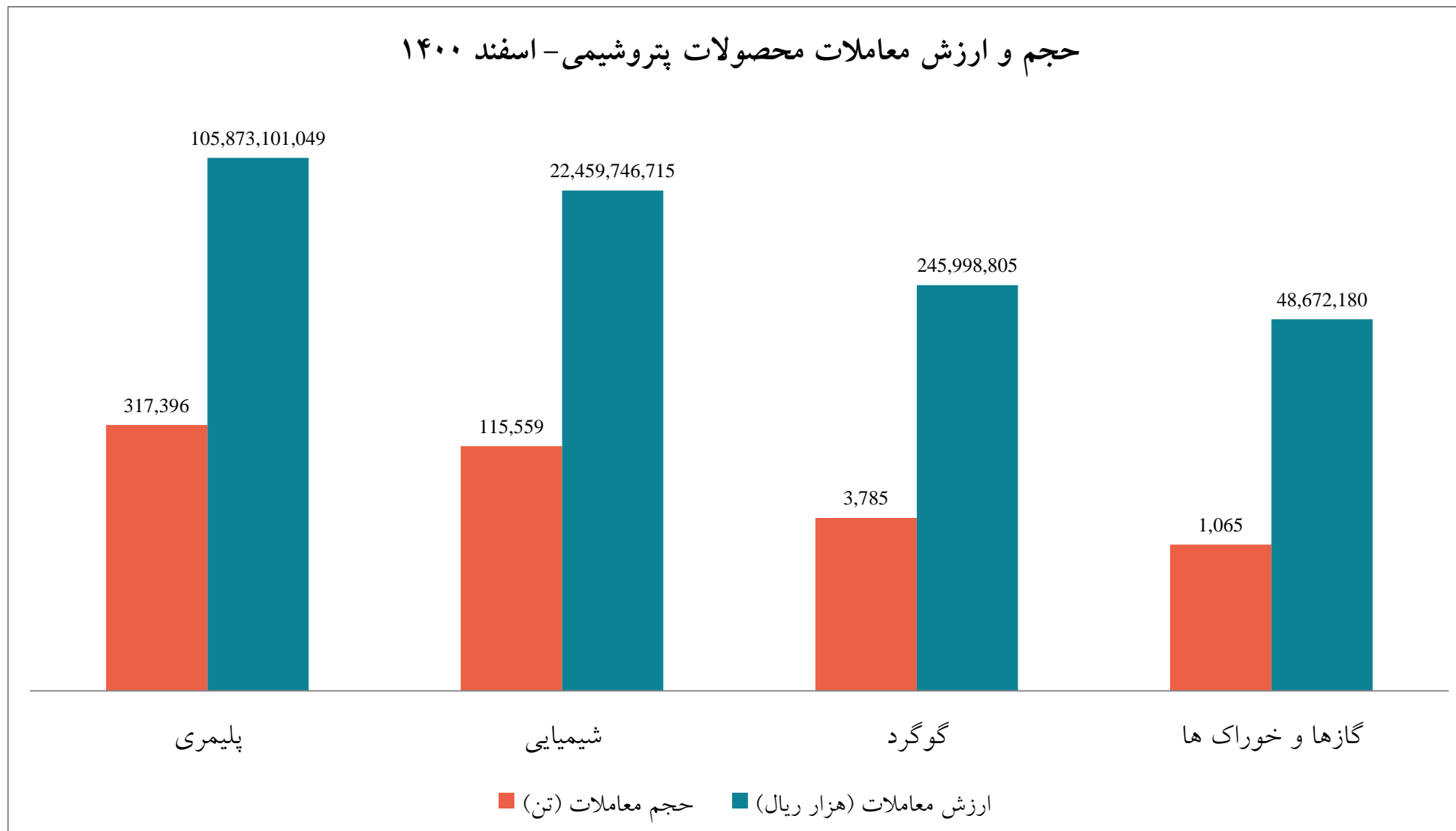
حجم معامله (تن)	ارزش معامله (هزارریال)	تولید کننده	گازها و خوراک	محصولات پتروشیمی
۲۰۰	۱۷,۳۷۰,۸۷۰	فجر انرژی خلیج فارس (پتروشیمی فجر)		
۳۵۰	۲۳,۳۸۳,۲۴۵	پتروشیمی شیراز		

Source: imo.co

قیمت گوگرد در بورس کالا- اسفند ۱۴۰۰

نام کالا	قیمت پایانی میانگین موزون (ریال/کیلوگرم)	قیمت پایانی (ریال/کیلوگرم)	قیمت پایه عرضه (ریال/کیلوگرم)
گوگرد پاستیلی	-	-	۶۴,۲۱۰
گوگرد کلونچه	۶۳,۳۳۱	۶۳,۳۳۱	۶۰,۸۵۰
گوگرد گرانوله	۶۶,۹۲۳	۶۶,۹۲۳	۶۶,۸۴۲

تولید کننده	ارزش معامله (هزارریال)	حجم معامله (تن)	گوگرد	محصولات پتروشیمی
پالایش نفت اصفهان	۱,۶۸۱,۱۲۵	۲۵		
پالایش نفت امام خمینی (ره) شازند	۲۶,۵۷۷,۷۰۰	۴۰۰		
پالایش نفت آبادان	۲۹,۸۴۲,۵۰۰	۵۰۰		
پالایش گاز شهید هاشمی نژاد (خانگیران)	۳۰,۶۶۸,۵۰۰	۵۰۰		
پالایش نفت شیراز	۳۳,۰۶۶,۵۰۰	۵۰۰		
پالایش نفت تهران (تندگویان)	۱۱۷,۴۳۴,۴۸۰	۱۷۶۰		
پالایش نفت بندرعباس	۶,۷۲۷,۳۰۰	۱۰۰		



Source: imo.co

قیمت فرآورده های نفتی ویژه در بورس کالا - اسفند ۱۴۰۰

قیمت پایه عرضه (ریال/کیلوگرم)	قیمت پایانی (ریال/کیلوگرم)	قیمت پایانی میانگین موزون (ریال/کیلوگرم)	نام کالا
۲۵۵,۰۰۰	۲۹۳,۹۹۷	۲۹۳,۹۹۷	روغن پایه SOC-4
۲۰۸,۰۰۰	۲۶۹,۴۶۸	۲۶۹,۴۶۸	روغن پایه SN150
۱۹۹,۳۹۶	۲۳۴,۱۴۷	۲۳۴,۱۴۷	روغن پایه SN500
۲۰۱,۵۵۳	۲۳۰,۲۷۵	۲۳۰,۲۷۵	روغن پایه SN600
۴۱۰,۰۰۰	۴۱۰,۰۰۰	۴۱۰,۰۰۰	روغن پایه برای استاک
۲۶۰,۰۰۰	۲۸۰,۱۷۶	۲۸۰,۱۷۶	روغن موتور CD
۲۶۰,۰۰۰	۲۶۰,۰۰۱	۲۶۰,۰۰۱	روغن موتور SC-CC
۱۴۰,۶۵۴	۱۴۱,۵۴۶	۱۴۱,۵۴۶	لوب کات سبک
۱۳۶,۰۲۲	۱۳۶,۸۶۳	۱۳۶,۸۶۳	لوب کات سنگین

Source: imo.co

نام کالا	تولید کننده	ارزش معامله (هزارریال)	حجم معامله (تن)
روغن پایه SOC-4	نفت سپاهان	۸۷,۹۰۴,۹۸۸	۲۹۹
روغن پایه SN150	نفت ایرانول آبادان	۱۲۱,۲۹۳,۹۵۲	۴۶۸
روغن پایه SN150	نفت سپاهان	۸۸,۴۲۰,۵۵۶	۲۹۹
روغن پایه SN500	روان سازان اطلس	۱۹,۷۳۳,۱۵۰	۱۰۰
روغن پایه SN500	نفت بهران	۱۱۰,۹۸۶,۲۷۰	۴۶۰
روغن پایه SN500	نفت پارس	۱۸۵,۴۲۸,۰۰۰	۸۰۰
روغن پایه SN500	نفت سپاهان	۳۶۶,۱۰۳,۴۶۶	۱۵۴۱
روغن پایه SN600	نفت ایرانول تهران	۲۱۵,۵۳۷,۵۰۴	۹۳۶
روغن پایه برای استاک	نفت ایرانول تهران	۲۱۳,۲۰۰,۰۰۰	۵۲۰
روغن موتور CD	نفت سپاهان	۳۲,۲۲۰,۱۹۴	۱۱۵
روغن موتور SC-CC	نفت سپاهان	۲۹,۹۰۰,۰۹۲	۱۱۵
لوب کات سبک	پالایش نفت آبادان	۱,۲۷۵,۶۶۱,۰۰۰	۹,۰۰۰
لوب کات سبک	پالایش نفت اصفهان	۷,۶۳۳,۷۳۰,۰۰۰	۵۴,۰۰۰
لوب کات سبک	پالایش نفت تهران (تندگویان)	۲,۷۱۰,۲۳۸,۰۰۰	۱۹,۰۰۰
لوب کات سنگین	پالایش نفت بندرعباس	۷,۲۰۸,۳۷۲,۰۰۰	۵۳,۰۰۰
لوب کات سنگین	پالایش نفت تبریز	۵۴۰,۴۹۳,۰۰۰	۴,۰۰۰
لوب کات سنگین	پالایش نفت تهران (تندگویان)	۵,۶۳۳,۷۵۶,۰۰۰	۴۰,۰۰۰

فرآورده های نفتی ویژه

قیمت فرآورده های نفتی ویژه در بورس کالا - اسفند ۱۴۰۰

قیمت پایه عرضه (ریال/کیلوگرم)	قیمت پایانی (ریال/کیلوگرم)	قیمت پایانی میانگین موزون (ریال/کیلوگرم)	نام کالا
۱۱۸,۸۰۰	-	-	قیر ۴۰۵۰
۱۱۲,۹۶۵	۱۱۳,۶۸۵	۱۱۳,۶۸۵	قیر ۶۰۷۰
۱۰۹,۷۷۸	۱۰۴۵۰۰	۱۰۴۵۰۰	قیر ۸۵۱۰۰
۱۰۹,۷۷۸	۱۰۴۵۰۰	۱۰۴۵۰۰	قیر ۸۵۱۰۰
۱۱۰,۱۵۶	۱۰۸,۲۵۰	۱۰۸,۲۵۰	قیر PG5822
۱۱۲,۴۰۳	۱۱۴۹۵۴.۵	۱۱۴۹۵۴.۵	قیر PG6416
۱۱۱,۹۴۰	۱۱۲,۳۹۹	۱۱۲,۳۹۹	قیر PG6422
۱۱۲,۳۳۶	۱۱۲۳۳۶	۱۱۲۳۳۶	قیر PG7010
۹۰,۱۰۰	۹۱۷۵۰	۹۱۷۵۰	قیر امولسیون CRS1
۱۳۰,۰۰۰			قیر امولسیون CSS1
۸۶,۴۷۴	۹۷۹۱۸.۹۶	۹۷۹۱۸.۹۶	وکیوم باتوم

Source: imo.co

نام کالا	تولید کننده	ارزش معامله (هزارریال)	حجم معامله (تن)
قیر ۶۰۷۰	آذربام عایق کار	۷۵,۴۰۰,۰۰۰	۶۵۰
قیر ۶۰۷۰	پالایش حصار مهران	۱۱۲,۱۹۳,۰۰۰	۱۰۰۰
قیر ۶۰۷۰	پالایش قیر پارمیس دلیجان	۱۶,۰۷۵,۰۰۰	۱۵۰
قیر ۶۰۷۰	پالایش قیر شرق	۴,۵۰۰,۰۰۰	۴۵
قیر ۶۰۷۰	صنایع پالایشی تکین پترولیوم آذربایجان	۲۹,۷۰۸,۷۵۰	۲۵۰
قیر ۶۰۷۰	نفت پاسارگاد آبادان	۳۷,۰۵۵,۷۰۰	۳۳۴
قیر ۶۰۷۰	نفت پاسارگاد اراک	۱۹۲,۹۹۸,۳۰۰	۱۶۹۹
قیر ۶۰۷۰	نفت پاسارگاد بندرعباس	۳۷,۴۴۷,۰۰۰	۲۹۶
قیر ۶۰۷۰	نفت پاسارگاد تهران	۵۳۱,۳۰۳,۸۵۰	۴۷۸۷
قیر ۶۰۷۰	نفت پاسارگاد شیراز	۵,۹۳۲,۷۵۰	۵۰
قیر ۶۰۷۰	نفت جی	۱۱۳,۲۹۶,۱۰۰	۱۰۱۵
قیر ۸۵۱۰۰	نفت پاسارگاد تبریز	۲,۶۱۲,۵۰۰	۲۵
قیر MC250	پالایش حصار مهران	۶,۹۷۵,۰۰۰	۵۰
قیر MC250	پالایش قیر شرق	۲,۷۱۲,۰۰۰	۲۴
قیر MC250	نفت پاسارگاد آبادان	۳,۴۵۰,۰۰۰	۲۳
قیر MC250	نفت جی	۶۷,۷۴۰,۰۰۰	۵۰۴
قیر MC250	نگین فخر شیراز	۱,۹۳۵,۰۰۰	۱۵

فرآورده های نفتی ویژه

نام کالا	تولید کننده	ارزش معامله (هزارریال)	حجم معامله (تن)
قیر MC250	نگین فخر شیراز	۱,۹۳۵,۰۰۰	۱۵
قیر PG5822	آذربام عایق کار	۵۱,۱۲۰,۰۰۰	۴۸۰
قیر PG5822	نفت پاسارگاد تبریز	۱۱۰,۰۰۰,۰۰۰	۱,۰۰۰
قیر PG6416	نفت پاسارگاد تهران	۳۳,۳۷۶,۲۰۰	۳۰۰
قیر PG6416	نفت پاسارگاد شیراز	۴۷,۴۶۲,۰۰۰	۴۰۰
قیر PG6422	نفت پاسارگاد اراک	۳۳۰,۷۹۰,۰۹۶	۲,۹۳۴
قیر PG6422	نفت پاسارگاد تهران	۲۸,۴۳۴,۵۰۰	۲۵۰
قیر PG6422	نفت جی	۲۲۱,۳۳۲,۱۹۶	۱,۹۱۹
قیر PG7010	نفت جی	۳۵۷,۷۳۰,۳۰۰	۳,۲۱۵
قیر امولسیون CRS1	نفت جی	۱,۲۷۵,۰۰۰	۱۵
قیر امولسیون CRS1	نگین فخر شیراز	۴,۹۲۵,۰۰۰	۵۰
وکیوم باتوم	پالایش نفت آبادان	۲,۱۵۹,۹۰۰,۰۰۰	۲۲,۰۰۰
وکیوم باتوم	پالایش نفت اصفهان	۱۱,۳۵۶,۶۳۰,۰۰۰	۱۳۰,۰۰۰
وکیوم باتوم	پالایش نفت امام خمینی (ره) شازند	۴,۴۱۰,۳۰۰,۰۰۰	۴۵,۰۰۰
وکیوم باتوم	پالایش نفت بندرعباس	۱۲,۶۴۰,۳۲۰,۰۰۰	۱۲۰,۰۰۰
وکیوم باتوم	پالایش نفت تبریز	۷۸۷,۵۹۰,۰۰۰	۸,۰۰۰
وکیوم باتوم	پالایش نفت تهران (تندگویان)	۳,۷۴۰,۸۳۲,۰۰۰	۳۶,۰۰۰
وکیوم باتوم	پالایش نفت شیراز	۱,۶۹۱,۰۸۷,۵۰۰	۱۷,۰۰۰

فرآورده های نفتی ویژه

قیمت فرآورده های نفتی ویژه در بورس کالا- اسفند ۱۴۰۰

قیمت پایه عرضه (ریال/کیلوگرم)	قیمت پایانی (ریال/کیلوگرم)	قیمت پایانی میانگین موزون (ریال/کیلوگرم)	نام کالا
۱۲۲,۳۶۷	۱۶۷,۴۳۰	۱۶۷,۴۳۰	اسلاک واکس سبک ۱۰
۲۶۵,۰۰۰	۲۷۰,۹۴۵	۲۷۰,۹۴۵	اسلاک واکس سبک ۸٪
۱۵۰,۷۸۳	۲۰۵,۳۸۸	۲۰۵,۳۸۸	اسلاک واکس سنگین ۱۶-۱۲
۱۴۴,۸۹۰	۱۸۶,۷۴۶	۱۸۶,۷۴۶	اسلاک واکس سنگین ۴۰
۲۱۴,۰۰۰	۲۱۵,۰۰۰	۲۱۵,۰۰۰	اسلاک واکس سنگین پترولاتوم
۲۵۵,۰۰۰	۲۵۵,۰۰۰	۲۵۵,۰۰۰	پارافین واکس سنگین ۵٪


Source: imo.co

حجم معامله (تن)	ارزش معامله (هزارریال)	تولید کننده	نام کالا
۳۱۲	۵۲,۲۳۸,۱۶۰	نفت ایرانول آبادان	اسلاک واکس سبک ۱۰
۳۲۲	۸۷,۲۴۴,۱۷۵	نفت سپاهان	اسلاک واکس سبک ۸٪
۱۴۴۰	۲۹۵,۹۴۷,۱۲۰	نفت پارس	اسلاک واکس سنگین ۱۶-۱۲
۳۱۲	۵۸,۲۶۴,۷۷۸	نفت ایرانول تهران	اسلاک واکس سنگین ۴۰
۱۸۲	۳۸,۷۴۰,۰۰۰	نفت ایرانول تهران	اسلاک واکس سنگین پترولاتوم
۹۴۳	۲۴۰,۴۶۵,۰۰۰	نفت سپاهان	پارافین واکس سنگین ۵٪

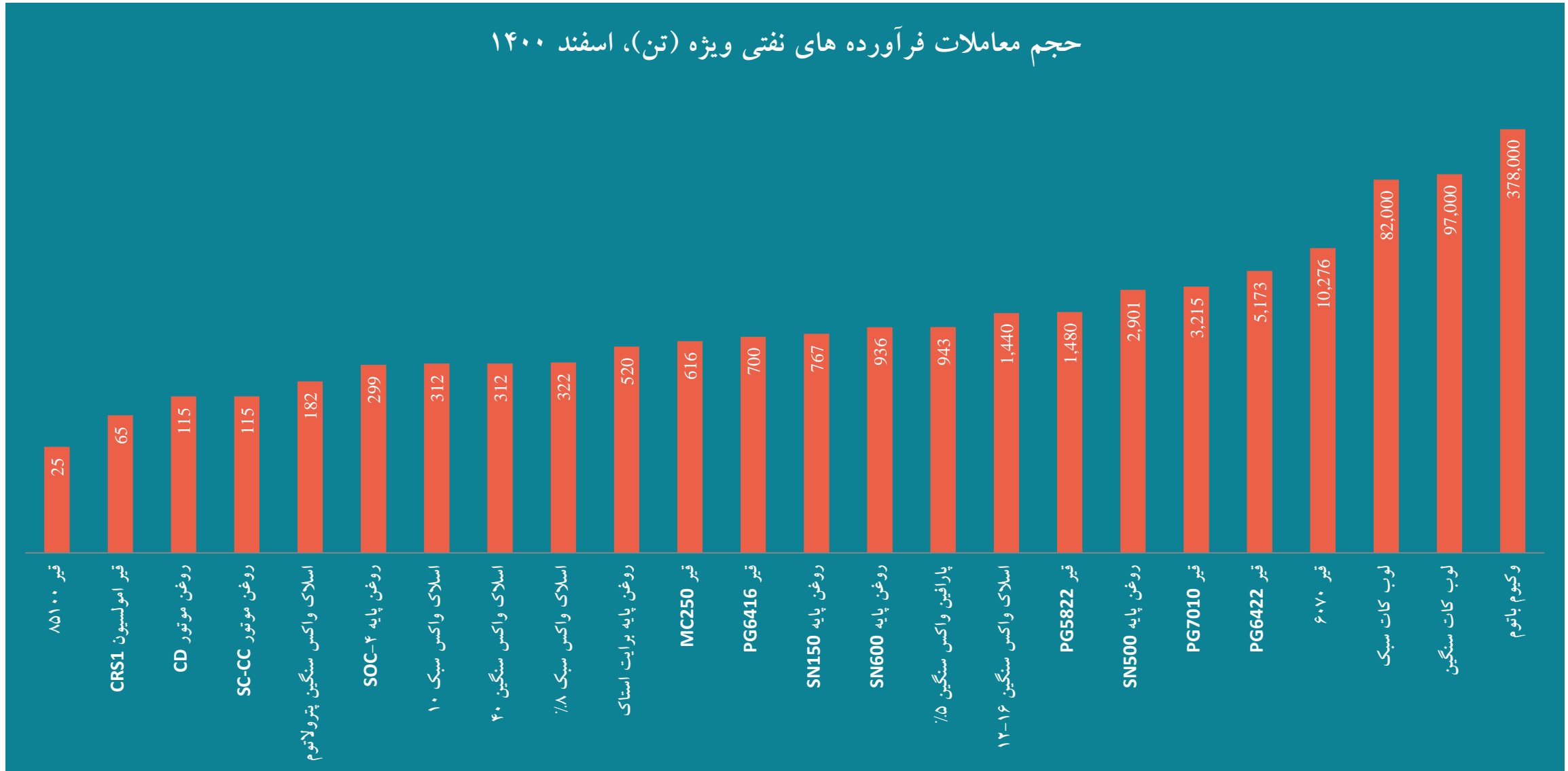
فرآورده های نفتی ویژه

Source: imo.co

ارزش معاملات فرآورده های نفتی ویژه (هزارریال)، اسفند ۱۴۰۰



حجم معاملات فرآورده های نفتی ویژه (تن)، اسفند ۱۴۰۰



قیمت کالاهای صادراتی - اسفند ۱۴۰۰

نام کالا	قیمت پایانی	قیمت پایه عرضه	نوع ارز
گوگرد کلونچه	۱۸۰	۱۸۰	دلار
اسید استیک	۶۳۰	۶۵۰	دلار
پلی وینیل کلراید S65	۱,۸۵۰	۱,۸۵۰	دلار
اسید سولفوریک	۱۳,۱۳۳	۱۳,۸۰۰	ریال صادراتی
گوگرد گرانوله	۵۵,۳۸۷	۴۸,۶۹۲	ریال صادراتی
قیر MC70	۸۱,۸۴۲	۸۱,۸۴۲	ریال صادراتی
قیر امولسیون CRS1	۸۲,۶۱۳	۸۲,۶۱۳	ریال صادراتی
قیر MC250	۸۶,۶۷۴	۱۰۳,۳۳۷	ریال صادراتی
عایق رطوبتی BPP	۸۹,۲۸۹	۸۹,۲۸۹	ریال صادراتی
قیر MC30	۹۲,۲۱۵	۹۲,۲۱۵	ریال صادراتی
عایق رطوبتی BOF	۹۷,۲۶۳	۹۷,۲۶۳	ریال صادراتی
قیر PG7022	۹۸,۰۰۰	۹۸,۰۰۰	ریال صادراتی
قیر 6070	۹۹,۹۲۱	۱۰۰,۳۹۹	ریال صادراتی
قیر AC30-	۱۰۰,۹۸۳	۱۰۳,۴۵۳	ریال صادراتی
قیر 85100	۱۰۷,۶۰۴	۱۰۷,۶۰۴	ریال صادراتی
قیر 4050	۱۰۷,۹۳۰	۱۰۷,۹۳۰	ریال صادراتی
قیر AC40	۱۱۶,۰۰۴	۱۱۵,۱۸۷	ریال صادراتی
اسلاک واکس سبک ۱۰	۱۹۲,۰۰۰	۱۹۲,۰۰۰	ریال صادراتی
اسلاک واکس سنگین ۴۰	۲۳۰,۰۰۰	۲۳۰,۰۰۰	ریال صادراتی
قیر - PG7010	-	۱۰۵,۵۰۰	ریال صادراتی
اسید نیتریک	-	۱۸۶	دلار

نام کالا	تولید کننده	ارزش معامله (هزار ریال)	حجم قرارداد (تن)
اسلاک واکس سبک ۱۰	نفت ایرانول آبادان	۱۰۴	۱۹,۹۶۸,۰۰۰,۰۰۰
اسلاک واکس سنگین ۴۰	نفت ایرانول تهران	۱۰۴	۲۳,۹۲۰,۰۰۰,۰۰۰
اسید استیک	پتروشیمی فن آوران	۲۴	۱۵,۱۲۰
اسید سولفوریک	شرکت ملی صنایع مس ایران	۱,۰۰۰	۱۳,۱۳۳,۰۰۰,۰۰۰
پلی وینیل کلراید - S65	پتروشیمی غدیر	۲۴۸	۴۵۸,۸۰۰
عایق رطوبتی - BOF	صنعت بام شرق ممتاز	۲۰۰	۱۹,۴۵۲,۶۰۰,۰۰۰
عایق رطوبتی - BPP	نگین گام پارس	۱۱۴	۱۰,۱۷۸,۹۴۶,۰۰۰
قیر ۴۰۵۰	اسپادانا قیر پاسارگاد	۲,۵۰۰	۲۷۰,۹۳۷,۵۰۰,۰۰۰
قیر ۴۰۵۰	نفت و گاز سیه فام	۲,۰۰۰	۲۱۴,۹۷۰,۰۰۰,۰۰۰
قیر ۶۰۷۰	اسپادانا قیر پاسارگاد	۱۰,۰۰۰	۱,۰۵۸,۱۳۱,۰۰۰,۰۰۰
قیر ۶۰۷۰	بام گام عایق ارومیه	۳۴۰	۳۱,۹۵۰,۸۲۰,۰۰۰
قیر ۶۰۷۰	بام گستران	۱,۱۰۰	۹۹,۷۳۶,۵۵۰,۰۰۰
قیر ۶۰۷۰	بهین تقطیر ارس	۹۰	۷,۸۸۳,۸۲۰,۰۰۰
قیر ۶۰۷۰	پالایش قیر کسری	۱۱,۸۵۰	۱,۲۵۲,۶۳۸,۶۵۰,۰۰۰
قیر ۶۰۷۰	پالایش نگین سیاه آذربایجان	۳,۰۰۰	۲۹۶,۳۱۹,۰۰۰,۰۰۰
قیر ۶۰۷۰	پالایش و انرژی شمالغرب آرکا	۲,۰۰۰	۱۷۸,۳۸۳,۵۰۰,۰۰۰
قیر ۶۰۷۰	پترو اروند آبادان	۳,۶۰۰	۳۲۳,۲۱۰,۸۰۰,۰۰۰
قیر ۶۰۷۰	پترو آکام پاسارگاد	۲,۵۰۰	۲۴۴,۰۸۱,۵۰۰,۰۰۰
قیر ۶۰۷۰	پترو پاسارگاد هرمزگان	۱,۷۰۰	۱۷۷,۷۴۶,۹۰۰,۰۰۰
قیر ۶۰۷۰	پترو صنعت هرمزان	۲۸,۵۰۰	۲,۷۱۷,۸۵۶,۵۰۰,۰۰۰
قیر ۶۰۷۰	پترو قیر آژند	۱۰,۵۹۰	۹۵۴,۲۱۷,۵۱۰,۰۰۰


Source: imo.co

نام کالا	تولید کننده	ارزش معامله (هزار ریال)	حجم قرارداد (تن)
قیر ۶۰۷۰	پترو کالای هکمتان	۲,۰۰۰	۱۸۵,۹۷۸,۰۰۰,۰۰۰
قیر ۶۰۷۰	پویندگان فن و تجارت بین الملل	۱۸۵	۱۶,۲۰۵,۶۳۰,۰۰۰
قیر ۶۰۷۰	توسعه تجارت طلای سفید خاورمیانه	۱۶,۰۰۰	۱,۵۹۴,۷۱۶,۰۰۰,۰۰۰
قیر ۶۰۷۰	توسعه تجارت طلای سیاه	۱۰,۰۰۰	۱,۱۴۰,۰۰۰,۰۰۰,۰۰۰
قیر ۶۰۷۰	توسعه نفت هرمزان	۹,۸۰۰	۹۹۲,۳۴۱,۷۰۰,۰۰۰
قیر ۶۰۷۰	رهبیار گستر نوین	۸۰۰	۷۶,۰۰۰,۰۰۰,۰۰۰
قیر ۶۰۷۰	ریونیز پالایش آرتان	۳,۹۶۵	۴۳۶,۱۵۰,۰۰۰,۰۰۰
قیر ۶۰۷۰	شیمی تجارت نقش جهان	۲,۰۰۰	۱۹۸,۶۰۵,۵۰۰,۰۰۰
قیر ۶۰۷۰	صنعت قیر پارسیان انرژی	۱۵,۲۰۰	۱,۷۱۸,۷۸۰,۰۰۰,۰۰۰
قیر ۶۰۷۰	فن آوری پالایش قیر زرین	۸۶۰	۷۷,۴۰۰,۰۰۰,۰۰۰
قیر ۶۰۷۰	قیر آکام	۱,۹۹۰	۲۱۸,۹۰۰,۰۰۰,۰۰۰
قیر ۶۰۷۰	قیر هرمز پارس (فومن شیمی گستر)	۱۶,۲۰۰	۱,۵۵۶,۴۹۷,۶۰۰,۰۰۰
قیر ۶۰۷۰	کیمیا قیر جی	۶,۰۰۰	۵۳۸,۳۳۸,۰۰۰,۰۰۰
قیر ۶۰۷۰	نفت پاسارگاد اراک	۸,۰۰۰	۸۳۶,۰۰۰,۰۰۰,۰۰۰
قیر ۶۰۷۰	نفت پاسارگاد بندرعباس	۲۲,۵۰۰	۲,۶۵۲,۵۰۰,۰۰۰,۰۰۰
قیر ۶۰۷۰	نفت پاسارگاد تبریز	۱,۳۵۰	۱۳۷,۷۰۰,۰۰۰,۰۰۰
قیر ۶۰۷۰	نفت پترو تار فراساحل (پترو تار فراساحل)	۱,۵۰۰	۱۹۶,۸۰۰,۰۰۰,۰۰۰
قیر ۶۰۷۰	نفت جی	۴۲,۹۰۰	۴,۹۲۰,۱۰۸,۹۸۰,۰۰۰
قیر ۶۰۷۰	نفت و گاز سیه فام	۱۱,۰۰۰	۱,۱۸۲,۳۳۵,۰۰۰,۰۰۰
قیر ۶۰۷۰	نگین گام پارس	۲۵۰	۲۳,۴۹۳,۲۵۰,۰۰۰
قیر ۶۰۷۰	هامون گستر نفت باختر	۵۰۰	۴۳,۸۰۰,۰۰۰,۰۰۰

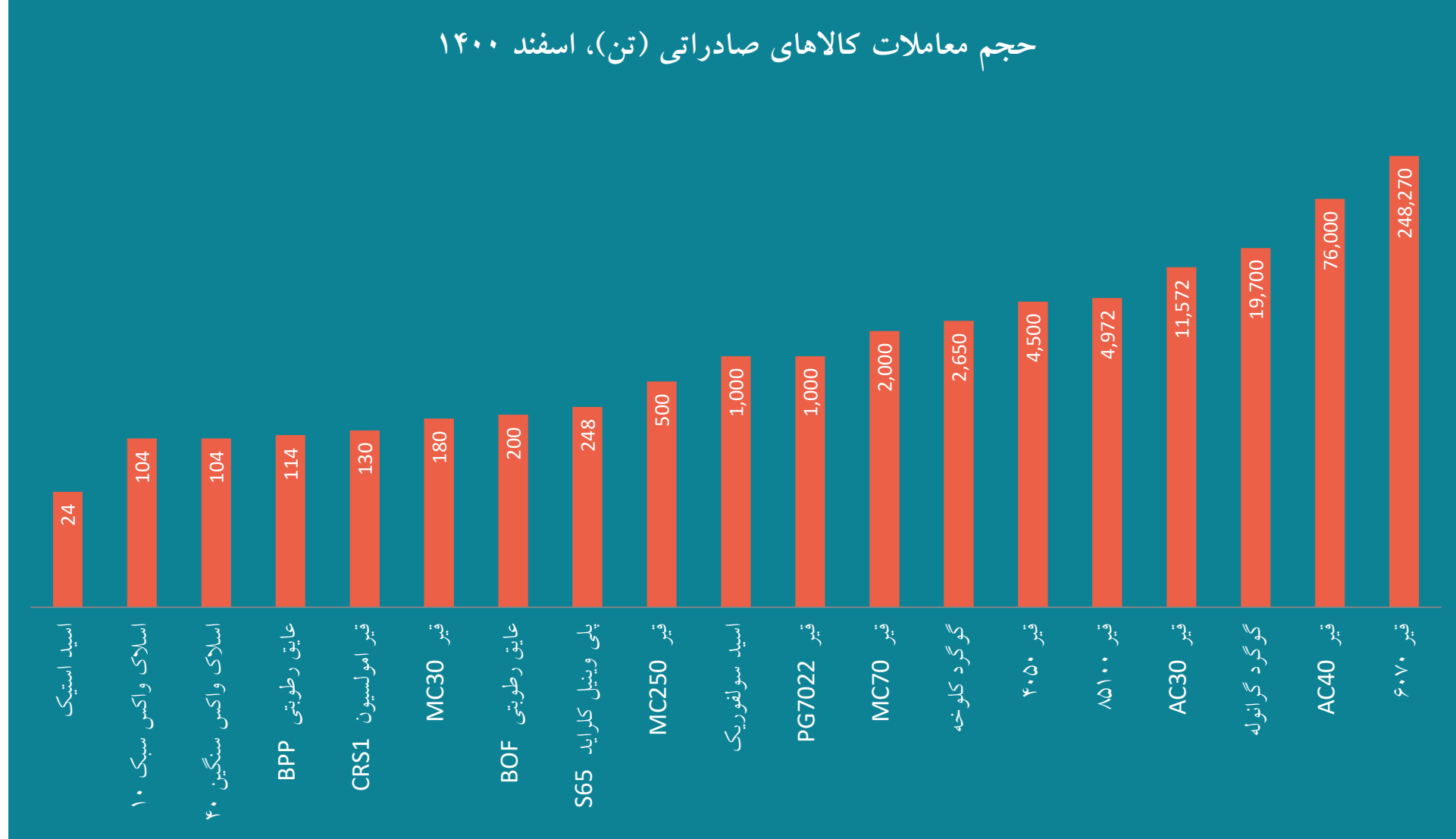
نام کالا	تولید کننده	ارزش معامله (هزار ریال)	حجم قرارداد (تن)
قیر ۸۵۱۰۰	نفت و گاز سیه فام	۳,۰۰۰	۳۲۲,۴۵۵,۰۰۰,۰۰۰
قیر ۸۵۱۰۰	پترو پاسارگاد هرمزگان	۹۰۰	۹۴,۱۰۱,۳۰۰,۰۰۰
قیر ۸۵۱۰۰	اسپادانا قیر پاسارگاد	۱,۰۰۰	۱۰۸,۳۷۵,۰۰۰,۰۰۰
قیر ۸۵۱۰۰	پالایش قیر شرق	۷۲	۷,۹۲۰,۰۰۰,۰۰۰
قیر - AC30	اسپادانا قیر پاسارگاد	۱,۰۷۲	۱۱۶,۲۹۵,۰۰۰,۰۰۰
قیر - AC30	پالایش قیر کسری	۵,۵۰۰	۵۴۸,۳۲۲,۵۰۰,۰۰۰
قیر - AC30	توسعه تجارت طلای سیاه	۵,۰۰۰	۵۵۵,۰۰۰,۰۰۰,۰۰۰
قیر - AC40	اسپادانا قیر پاسارگاد	۱,۰۰۰	۱۰۸,۳۷۵,۰۰۰,۰۰۰
قیر - AC40	نفت پاسارگاد بندرعباس	۱۰,۰۰۰	۱,۱۵۶,۷۴۵,۰۰۰,۰۰۰
قیر - AC40	نفت جی	۶۰,۰۰۰	۷,۳۵۷,۲۷۰,۰۰۰,۰۰۰
قیر - AC40	نفت و گاز سیه فام	۵,۰۰۰	۴۸۹,۱۰۵,۰۰۰,۰۰۰
قیر - MC250	پترو آکام پاسارگاد	۵۰۰	۴۳,۳۳۷,۰۰۰,۰۰۰
قیر - MC30	مهندسی قیر و آسفالت غرب	۱۸۰	۱۶,۵۹۸,۷۰۰,۰۰۰
قیر - MC70	صنعت قیر هرمزگان	۲,۰۰۰	۱۶۳,۶۸۴,۰۰۰,۰۰۰
قیر - PG7022	نفت پاسارگاد تهران	۱,۰۰۰	۹۸,۰۰۰,۰۰۰,۰۰۰
قیر امولسیون - CRS1	بهبود صنعت بیرجند	۱۳۰	۱۰,۷۳۹,۶۹۰,۰۰۰
گوگرد کلوخه	پالایش نفت لاوان	۲,۶۵۰	۴۷۷,۰۰۰
گوگرد گرانوله	پالایش نفت امام خمینی (ره) شازند	۱۰,۰۰۰	۶۵۸,۷۳۰,۰۰۰,۰۰۰
گوگرد گرانوله	پالایش نفت بندرعباس	۵,۰۰۰	۳۴۵,۸۳۵,۰۰۰,۰۰۰
گوگرد گرانوله	پالایش نفت تهران (تندگویان)	۳,۰۰۰	۲۱۲,۴۴۲,۰۰۰,۰۰۰
گوگرد گرانوله	پالایش نفت لاوان	۱,۷۰۰	۴۵۰,۵۰۰

Source: imo.co

ارزش معاملات کالاهای صادراتی (ریال)، اسفند ۱۴۰۰



Source: imo.co



Source: imo.co

