

# تحولات هفتگی بازار نفت و گاز | هفته منتهی به ۶ می ۲۰۲۲

واحد پژوهش اتحادیه صادرکنندگان فرآورده‌های نفت، گاز و پتروشیمی ایران

نویسنده: رکسانا اسدی منش

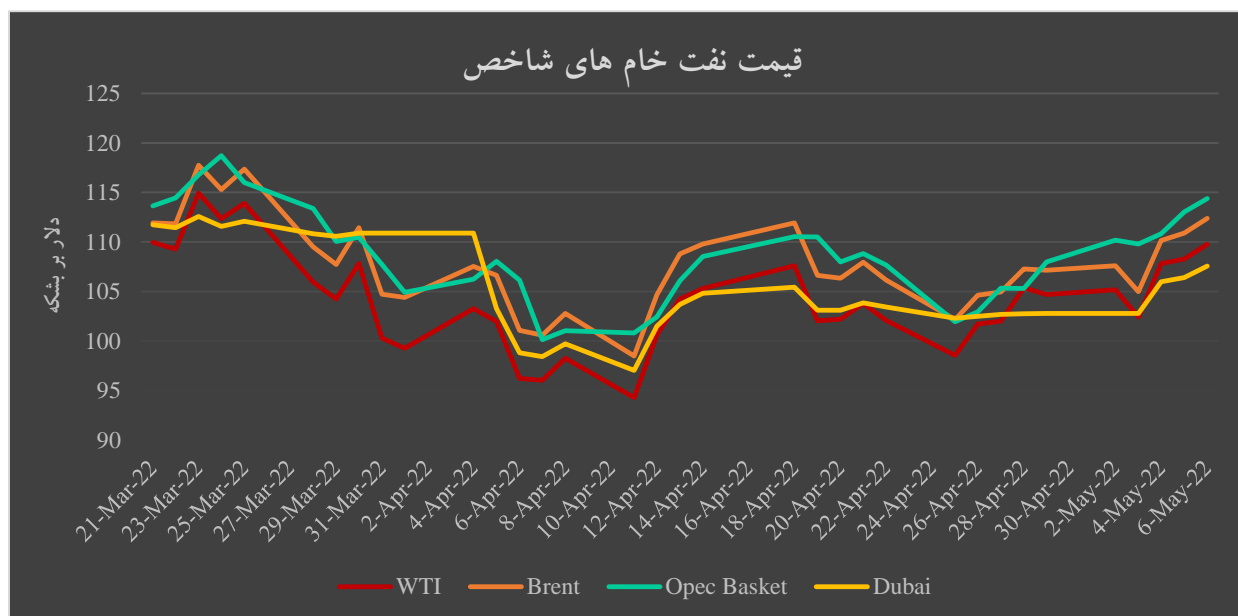
تأیید نهایی: فریدون اسعدی



## تمولات بازار نفت

### روند قیمت‌ها:

در هفته منتهی به ۶ می، قیمت نفت‌خام‌های شاخص در معاملات فیوچرز به دلیل افزایش تقاضای نفت خام آمریکا، افزایش سطح خوراک پالایشی آمریکا، کاهش تولید نفت خام آمریکا، کاهش تولید نفت خام اوپک نسبت به سهمیه توافق شده و تحریم اتحادیه اروپا علیه روسیه افزایش یافت. بدین ترتیب، متوسط قیمت نفت خام‌های وست تگزاس، نفت برنت، سبک اوپک و دبی نسبت به هفته گذشته به میزان ۴/۱، ۳/۷۷، ۶/۶ و ۲/۴۳ درصد افزایش یافت.



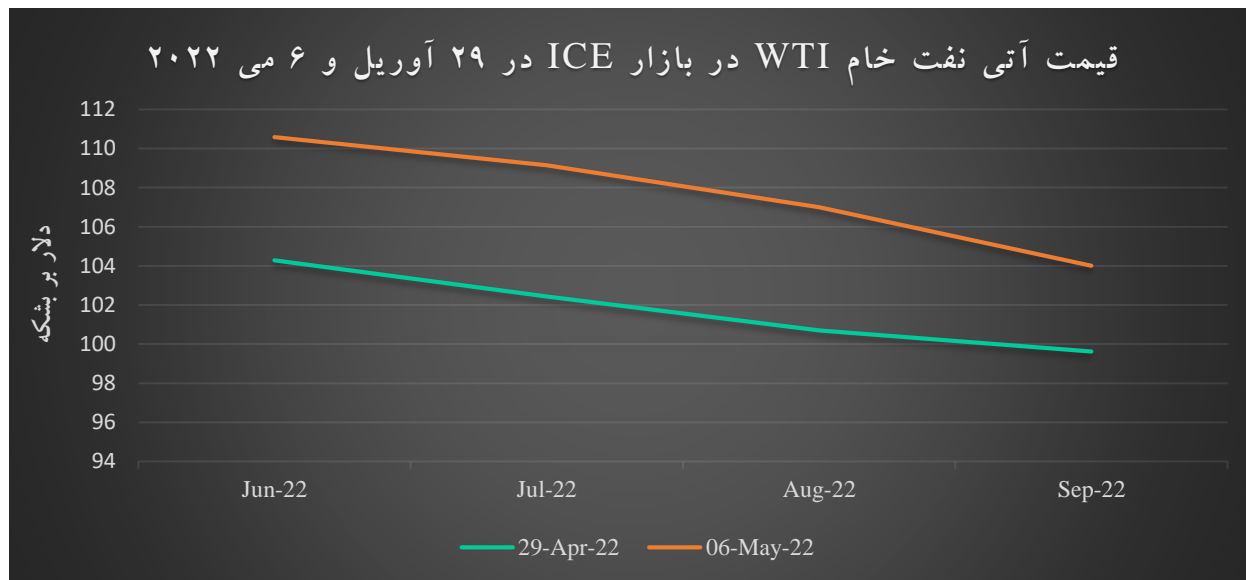
Source: oilprice, OPEC

در بازارهای بورس نایمکس و لندن در هفته منتهی به ۶ می، ساختار بازارها در وضعیت بکواردیشن<sup>۱</sup> قرار داشت. در بازار نایمکس در ۲۹ آوریل، قیمت قراردادهای ماه اول ۱۰۴/۲۹ دلار بر بشکه بود که نسبت به قراردادهای ماه چهارم به میزان ۴/۶۶ دلار بر بشکه، بالاتر بود. در ۶ می، قیمت قراردادهای ماه اول ۱۱۰/۵۸ دلار بر بشکه بود که نسبت به قراردادهای ماه چهارم به میزان ۶/۵۸ دلار بر بشکه، بالاتر بود.

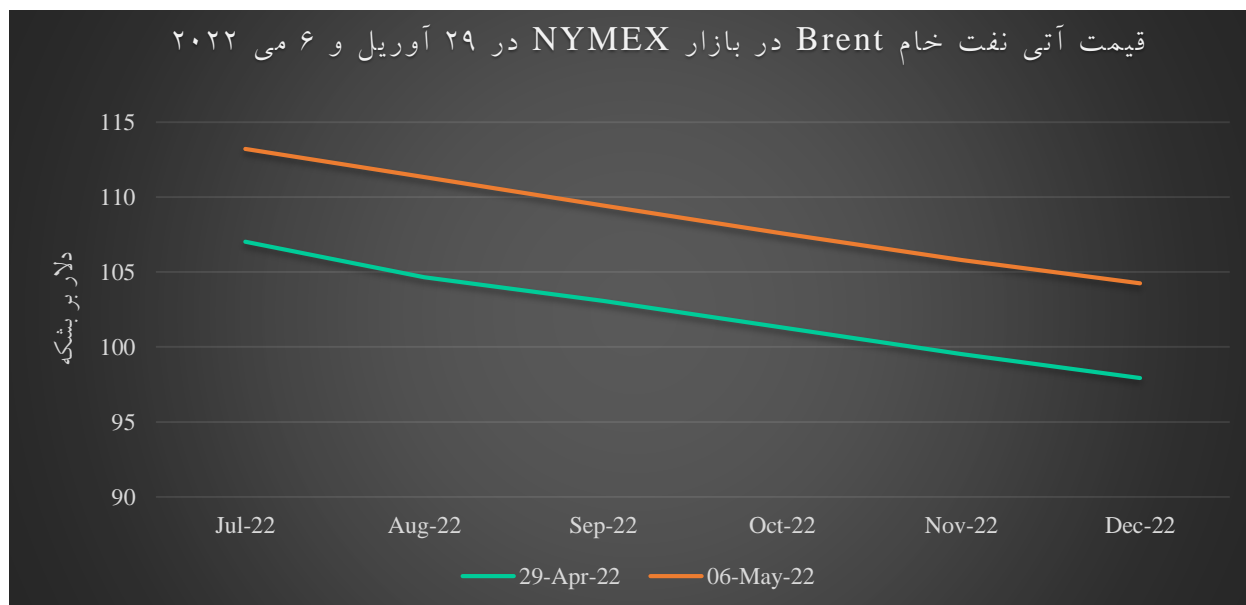
<sup>۱</sup> . بکواردیشن (Backwardation) به شرایطی گفته می‌شود که در بازار فیزیکی قیمت‌های آتی از قیمت‌های نقدی کمتر است.



در بازار آیس (ICE) در ۲۹ آوریل، قیمت قراردادهای ماه اول ۱۰۹/۴ دلار بر بشکه بود که نسبت به قراردادهای ماه چهارم به میزان ۶/۳۲ دلار بر بشکه، بالاتر بود. در ۶ می، قیمت قراردادهای ماه ۱۱۳/۲۲ دلار بر بشکه بود که نسبت به قراردادهای ماه چهارم به میزان ۵/۶۴ دلار بر بشکه، بالاتر بود.



Source: CME, May 2022



Source: ICE, May 2022



براساس گزارش هفتگی اداره اطلاعات انرژی آمریکا،<sup>۲</sup> سطح ذخیره‌سازی نفت خام در آمریکا در هفته منتهی به ۶ می، ۸/۵ میلیون بشکه افزایش یافت و به ۴۲۴/۲ میلیون بشکه رسید. میزان خوراک نفت خام پالایشگاهی نیز نسبت به هفته قبل با ۲۳۰ هزار بشکه افزایش در روز به ۱۵,۶۹۶ هزار بشکه رسید. نرخ بهره‌برداری از پالایشگاه‌ها<sup>۳</sup> نسبت به هفته گذشته تغییر نکرد و در سطح ۸۹/۹ درصد باقی ماند (جدول ۱). براساس گزارش بیکر هیوز، در هفته منتهی به ۶ می، تعداد دکل‌های حفاری نفت آمریکا ۵ دستگاه افزایش یافت و مجموع دکل‌های آمریکا به ۷۰۳ دستگاه رسید (جدول ۲).

جدول (۱): اطلاعات هفتگی نفت خام در آمریکا، هفته منتهی به ۶ می، ۲۰۲۲

تغییرات هفتگی	هفته منتهی به ۲۹		
	هفته منتهی به ۶ می ۲۰۲۲	آوریل ۲۰۲۲	
۸/۵	۴۲۴/۲	۴۱۵/۷	ذخیره سازی تجاری نفت خام آمریکا (میلیون بشکه)
-۳/۶	۲۲۵	۲۲۸/۶	ذخیره سازی بنزین (میلیون بشکه)
۰	۸۹/۹	۸۹/۹	ظرفیت بهره برداری پالایشگاه (درصد)
۲۳۰	۱۵,۶۹۶	۱۵,۴۶۶	خوراک پالایشگاهی (هزار بشکه در روز)
-۶۹۵	۲,۸۷۹	۳,۵۷۴	صادرات نفت خام (هزار بشکه در روز)
۶۳۲	۳,۳۹۰	۲,۷۵۸	خالص واردات نفت خام (هزار بشکه در روز)

Source: U.S. Energy Information Administration, May 11, 2022

جدول (۲): تعداد دکل‌های حفاری فعال در آمریکا و کانادا، هفته منتهی به ۶ می، ۲۰۲۲

تغییرات هفتگی	هفته منتهی به ۲۹		
	هفته منتهی به ۶ می ۲۰۲۲	آوریل ۲۰۲۲	
			آمریکا
۵	۵۵۷	۵۵۲	تعداد دکل‌های نفتی
۲	۱۴۶	۱۴۴	تعداد دکل‌های گازی
۷	۷۰۳	۶۹۶	مجموع تعداد دکل‌های آمریکا
			کانادا
-۳	۴۲	۴۵	تعداد دکل‌های نفتی
-۱	۴۹	۵۰	تعداد دکل‌های گازی
-۴	۹۱	۹۵	مجموع تعداد دکل‌های کانادا

Source: Baker Hughes, May 2022

<sup>۲</sup>. U.S. Energy Information Administration, May 11, 2022

<sup>۳</sup>. نرخ بهره‌برداری از پالایشگاه‌ها عبارت است از درصد ظرفیت فعلی تولید پالایشگاه‌ها به ظرفیت اسمی پالایشگاه‌ها.

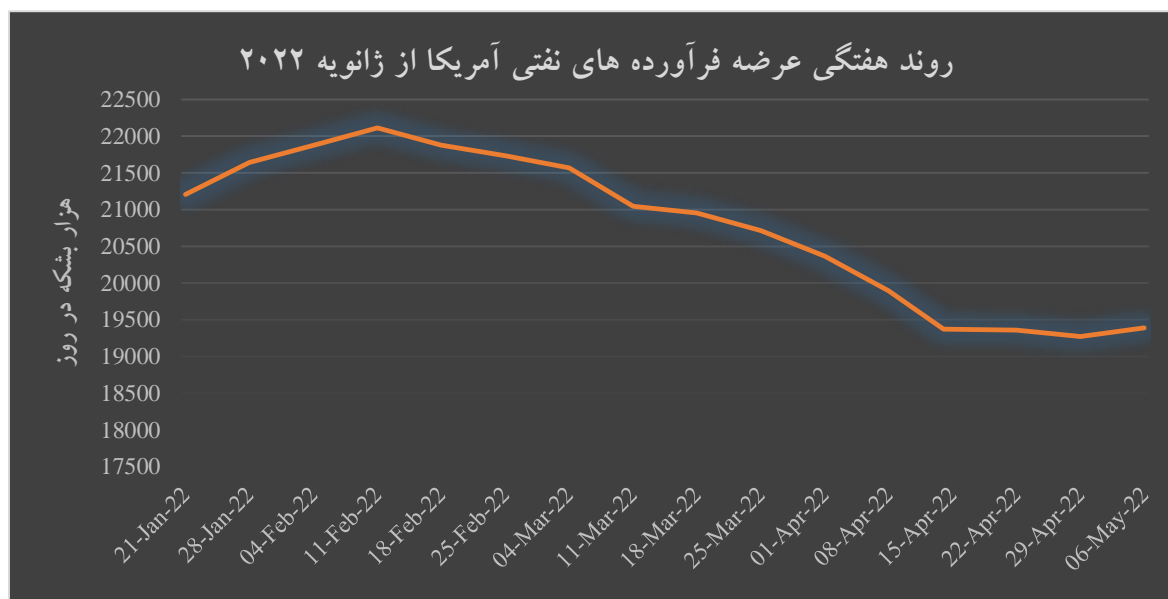


عوامل تأثیرگذار بر قیمت نفت در هفته منتهی به ۶ می، ۲۰۲۲:

مهم‌ترین عوامل تأثیرگذار بر نوسانات قیمت نفت به تفکیک عوامل تقویت‌کننده و تضعیف‌کننده به شرح ذیل است:

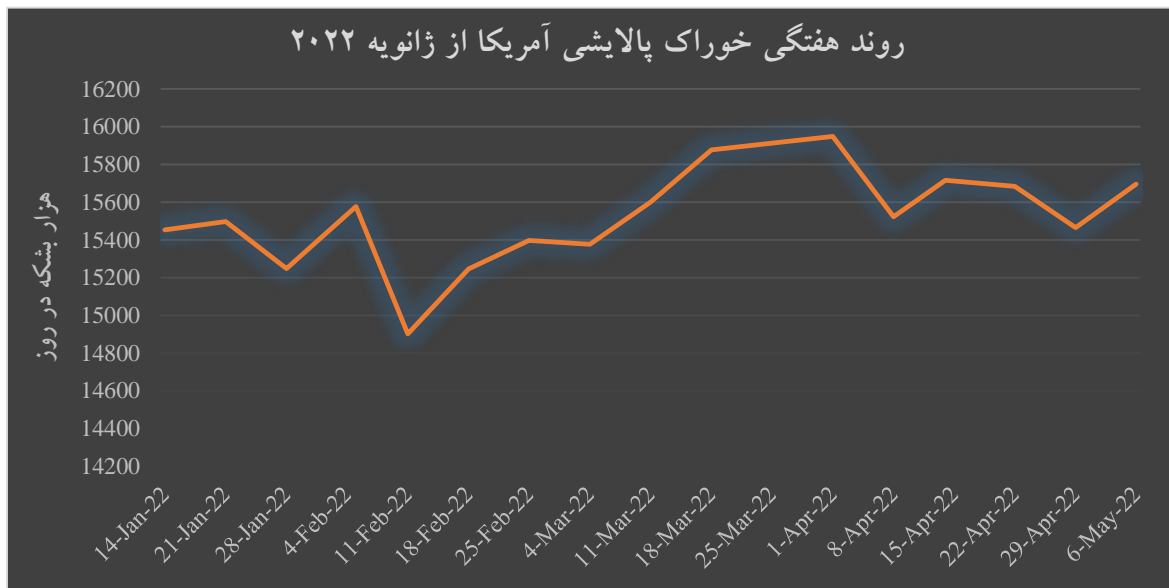
### ۱- عوامل تقویت‌کننده قیمت نفت:

- افزایش تقاضای نفت آمریکا: طبق داده‌های اداره اطلاعات انرژی آمریکا، میانگین کل فرآورده‌های عرضه شده آمریکا که شاخصی برای ارزیابی تقاضا است، پس از کاهش در دو ماه متوالی، در هفته منتهی به ۶ می روند صعودی یافت و به میزان ۱۱۵ هزار بشکه در روز افزایش یافت و به ۱۹,۳۸۸ هزار بشکه در روز رسید. در این میان، عرضه فرآورده‌های میان‌تقطیر هم‌چون گازوئیل و نفت کوره به میزان ۷۳ هزار بشکه در روز افزایش یافت و به ۳,۸۴۷ هزار بشکه در روز رسید. عرضه سایر فرآورده‌های نفتی نیز به میزان ۷۰ هزار بشکه در روز افزایش یافت و به ۶,۷۵۰ هزار بشکه در روز رسید. در حالی که، عرضه بنزین نسبت به هفته گذشته به میزان ۷ هزار بشکه در روز کاهش یافت و به ۸,۷۹۱ هزار بشکه در روز رسید.



Source: U.S. Energy Information Administration, May 11, 2022

- افزایش سطح خوراک پالایشی آمریکا: براساس گزارش اداره اطلاعات انرژی آمریکا در هفته منتهی به ۶ می، سطح خوراک پالایشی آمریکا به میزان ۲۳۰ هزار بشکه در روز افزایش یافت و به ۱۵,۶۹۶ هزار بشکه در روز رسید که به میزان ۶۷۶ هزار بشکه در روز (معادل ۴/۵ درصد) بیشتر از مدت مشابه در سال قبل می‌باشد.



Source: U.S. Energy Information Administration, May 11, 2022

- کاهش موجودی ذخایر بنزین و فرآورده‌های میان‌تقطیر: در هفته منتهی به ۶ می، کل موجودی ذخایر بنزین به میزان ۳/۶ میلیون بشکه کاهش یافت و به ۲۲۵ میلیون بشکه رسید و نسبت به مدت مشابه در سال گذشته به میزان ۴/۷ درصد کمتر می‌باشد. موجودی ذخایر فرآورده‌های میان‌تقطیر نیز نسبت به هفته گذشته به میزان ۰/۹ میلیون بشکه کاهش یافت و به ۱۰۴ میلیون بشکه رسید و نسبت به مدت مشابه در سال گذشته به میزان ۲۲/۶ درصد کمتر می‌باشد.<sup>۴</sup>
- کاهش تولید نفت خام آمریکا: در هفته منتهی به ۶ می، تولید نفت خام آمریکا به میزان ۱۰۰ هزار بشکه در روز کاهش یافت و به ۱۱/۸ میلیون بشکه در روز رسید. اگرچه نسبت به مدت مشابه در سال گذشته به میزان ۸۰۰ هزار بشکه در روز و نسبت به ۴ سال گذشته به میزان ۸۵۰ هزار بشکه در روز معادل ۸/۴ درصد بیشتر است.
- عدم افزایش تولید نفت خام اوپک نسبت به سهمیه توافق شده: اوپک در ماه آوریل نتوانست تولید خود را تا سطح برنامه توافق شده افزایش دهد. بر اساس نظرسنجی بلومبرگ، در حالی که عراق افزایش قابل توجهی در تولید خود داشته است، در کشورهایی مانند لیبی و نیجریه تولید نفت کاهش داشته است. عربستان نیز حتی به اندازه‌ای که سهمیه توافق شده‌اش اجازه می‌داد، تولید خود را افزایش نداده است. در این بین، مصرف‌کنندگان کلیدی مانند ایالات متحده نیز از فشار بر سعودی‌ها برای پر کردن شکاف عرضه امتناع کرده و به سمت استفاده از ذخایر استراتژیک نفت خود رفته‌اند. این نظرسنجی نشان داد که اوپک در ماه آوریل تنها ۱۰ هزار بشکه در روز بر تولید خود افزوده است. این در حالی است که برنامه توافق شده ۲۷۴ هزار بشکه در روز بوده

<sup>4</sup> U.S. Energy Information Administration, May 4, 2022



است. لازم به ذکر است که در ماه آوریل اوپک پلاس به طور متوسط ۲۸/۷ میلیون بشکه در روز تولید کرده است.<sup>۵</sup>

- **تحریم اتحادیه اروپا علیه روسیه:** پس از اعلام اتحادیه اروپا، بزرگترین گروه تجاری جهان، برای حذف تدریجی واردات نفت روسیه و به دنبال آن افزایش نگرانی‌ها در مورد تنگنای بیشتر بازار (در حالی که این کشورها به دنبال عرضه کافی هستند)، قیمت‌های نفت خام افزایش یافت. پس از حمله مسکو به اوکراین، طی دو ماه گذشته قیمت نفت خام‌های شاخص به طور پیوسته افزایش یافته است. اتحادیه اروپا تاکنون تمایلی به قطع کامل واردات نفت و گاز روسیه نداشته و برنامه‌های این اتحادیه همچنان ممنوعیت کامل برای همه اعضا اتحادیه اروپا را پیشنهاد نمی‌کند. چرا که اروپا روزانه حدود ۳/۵ میلیون بشکه نفت و فرآورده‌های نفتی از روسیه وارد می‌کند و همچنین به تأمین گاز مسکو وابسته است. رئیس کمیسیون اروپا در این خصوص اظهار کرد اقدامات کمیسیون شامل کاهش تدریجی عرضه نفت خام روسیه در مدت شش ماه و محصولات پالایش شده تا پایان سال ۲۰۲۲ است. او همچنین متعهد شد که تأثیر این حرکت را بر اقتصادهای اروپایی به حداقل برساند.<sup>۶</sup>

- **افزایش خرید نفت روسیه توسط کشور هند:** براساس گزارشات رویترز و بلومبرگ، هند در دو ماه پس از درگیری‌های نظامی مسکو - کی‌یف، بیش از دو برابر کل سال ۲۰۲۱، از روسیه نفت خام خریده است، زیرا پالایشگاه‌های هندی این محموله‌ها را با تخفیف خریده‌اند، در حالی که شرکت‌ها و کشورهای غربی از آن اجتناب کرده‌اند. اطلاعات مناقصه‌ها و معامله‌گران بازار نفت نشان می‌دهد پالایشگاه‌های هندی با آغاز درگیری‌های نظامی مسکو - کی‌یف از ۲۴ فوریه، حداقل برای دریافت ۴۰ میلیون بشکه نفت روسیه ثبت سفارش کرده‌اند و خریدها برای بارگیری در سه ماه اول ماه ژوئن ثبت شده است، در حالی که گزارش رویترز نشان می‌دهد هند در کل سال ۲۰۲۱، ۱۶ میلیون بشکه نفت از روسیه خریده است. هند همچنان در حال مذاکره در مورد تخفیف‌های بیشتر برای خرید نفت روسیه است و برای جبران مشکلات لجستیکی، تأمین مالی و تحریم‌ها، قیمت زیر ۷۰ دلار بر بشکه را درخواست می‌کند. از زمان آغاز جنگ روسیه با اوکراین، هند که یک خریدار حساس به قیمت نفت است از اوپک و اوپک پلاس به دلیل مصنوعی نگه داشتن قیمت بالای نفت انتقاد کرده و خرید نفت از روسیه را افزایش داده است. قبل از شروع جنگ، پالایشگاه‌های هندی به ندرت نفت را در چنین حجمی از روسیه خریداری می‌کردند، زیرا هزینه حمل و نقل آن بالا بود. اکنون هند در کنار چین به عنوان یکی از معدود خریداران که مایل به معامله با نفت روسیه هستند، باقی مانده و از این اهرم در مذاکرات در سطح بالا با روسیه استفاده می‌کنند. براساس گزارش بلومبرگ، هند از روسیه می‌خواهد نفت خود را به زیر ۷۰ دلار بر بشکه دهد. منابع بلومبرگ اعلام می‌کنند که اگر هند و روسیه بر روی چنین تخفیف

<sup>5</sup>. Bloomberg, May 5, 2022

<sup>6</sup>. Reuters, Oil Price, May 6, 2022



سنگینی (با توجه به قیمت‌های بالای نفت برنت) توافق کنند، پالایشگاه‌های دولتی هند می‌توانند تا ۱۵ میلیون بشکه نفت روسیه را در ماه می وارد نمایند. این معادل حدود ۱۰ درصد کل واردات نفت هند است. به گفته تحلیلگران، در حالی که چین و هند از نفت خام روسیه امتناع نمی‌کنند، تدارکات حمل و نقل نفت از بنادر دریای سیاه و بالتیک روسیه به آسیا، دسترسی کم تانکرها، ضمانت‌های بانکی و بیمه محموله‌های روسیه، عواملی هستند که مقدار نفتی که آسیا می‌تواند مصرف کند را محدود می‌کند. با وجود هشدارهای ایالات متحده مبنی بر اینکه خرید نفت روسیه به نفع دهلی نو نیست، در حال حاضر به نظر می‌رسد که محموله‌های نفت ارزان روسیه برای پالایشگاه‌های هندی بسیار جذاب هستند. هند از پیوستن به تمام کشورهای جهان در محکومیت حمله روسیه به اوکراین در قطعنامه‌های سازمان ملل خودداری کرده و با مسکو روابط دفاعی و نظامی دارد.<sup>۷</sup>

- **افزایش قیمت گازوئیل:** به گزارش AAA، قیمت گازوئیل در روز چهارشنبه ۵ می با ۵/۴۳ دلار بر گالن، یک رکورد جدید دیگر ثبت کرد، به طوری که اکنون حدود ۱/۲ دلار بیشتر از یک گالن بنزین است. در حالی که قیمت‌های بالای بنزین تا حدودی کاهش یافته است، گازوئیل به طور پیوسته به افزایش خود ادامه می‌دهد و باعث افزایش قیمت کالاهای مصرفی می‌شود؛ چرا که سوخت کامیون‌هایی را تأمین می‌کند که حدود ۷۰ درصد از کالاهای مصرفی را در ایالات متحده حمل می‌کنند. افزایش شدید قیمت گازوئیل، زنجیره تأمین همراه با صنعت حمل و نقل را تهدید می‌کند. جنگ روسیه با اوکراین منجر به کاهش عرضه جهانی گازوئیل و افزایش حاشیه سود برای پالایشگاه‌های آمریکایی شده است که حجم بی‌سابقه‌ای را از منطقه ساحل خلیج آمریکا صادر می‌کنند.<sup>۸</sup>

## ۲- عوامل تضعیف‌کننده قیمت نفت

- **کاهش چشم‌انداز تقاضای جهانی نفت برای سال ۲۰۲۲:** براساس گزارش جی پی مورگان، پیش‌بینی می‌شود تقاضای جهانی نفت در سال ۲۰۲۲ به میزان یک میلیون بشکه در روز کاهش یابد. علت این امر؛ افزایش قیمت نفت، بدتر شدن چشم‌انداز رشد اقتصادی و نیز تشدید تنش‌های ژئوپلیتیکی است. جی پی مورگان هم‌چنین پیش‌بینی قیمت برنت خود را ۱۱۴ دلار بر بشکه در سه ماهه دوم سال جاری و ۱۰۴ دلار بر بشکه برای سال ۲۰۲۲ گزارش کرده است. براساس گزارش مذکور، کل تقاضای جهانی نفت به طور متوسط ۱۰۰ میلیون بشکه در روز است که ۴۰۰ هزار بشکه در روز کمتر از سطح سال ۲۰۱۹ می‌باشد.<sup>۹</sup>

7. Reuters, Oil Price, May 4, 2022

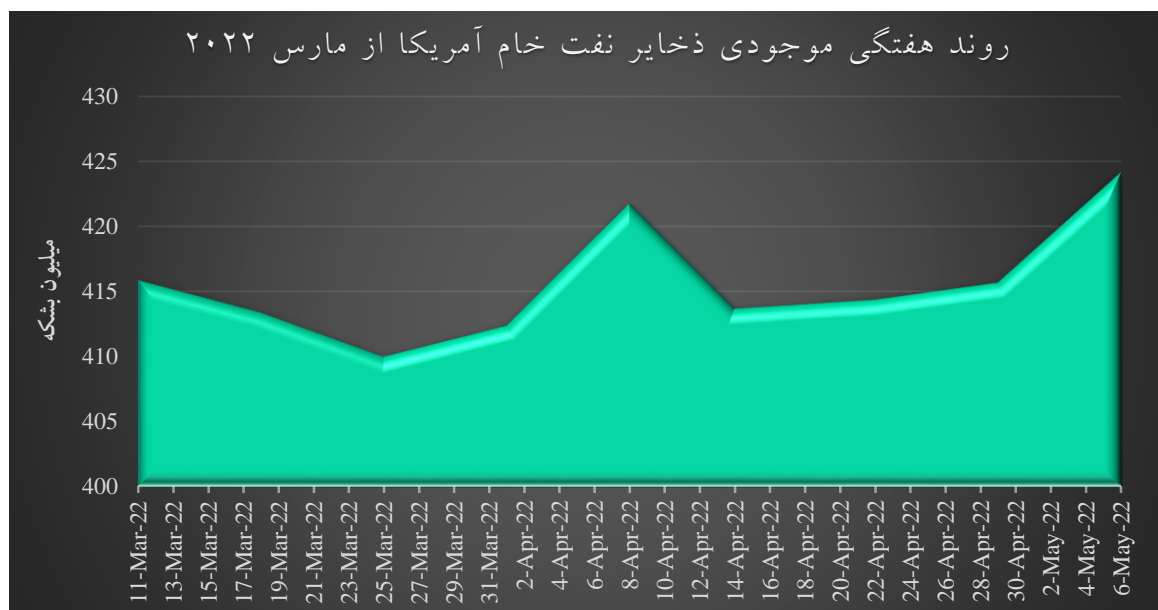
8. Oil Price, May 4, 2022

9. JPMorgan- Investment banking company, May 4, 2022





- افزایش نگرانی ناشی از کاهش تقاضای چین: در هفته منتهی به ۶ می، محدودیت‌های سختگیرانه کووید-۱۹ در چین برای دومین اقتصاد بزرگ جهان و واردکننده نفت، منجر افزایش نگرانی‌ها در مورد چشم‌انداز تقاضای جهانی انرژی و تضعیف اقتصاد جهانی شد و افزایش قیمت نفت را محدود کرد. مقامات پکن اعلام کردند که تمام خدمات غیرضروری در بزرگترین منطقه چائویانگ که محل سفارت‌خانه‌ها و دفاتر بزرگ است، بسته خواهد شد. هم‌چنین در این شهر، برخی از مکان‌های عمومی را بستند و بررسی‌های مربوط به کووید-۱۹ را در برخی مناطق دیگر افزایش دادند، زیرا اکثر ۲۲ میلیون نفر از ساکنان این شهر در حال انجام آزمایش‌های گسترده‌ای در تلاش برای جلوگیری از قرنطینه‌های شبیه به شانگهای هستند.<sup>۱۰</sup>
- افزایش سطح ذخیره‌سازی نفت خام: طبق داده‌های اداره اطلاعات انرژی آمریکا، در هفته منتهی به ۶ می، موجودی ذخایر نفت خام این کشور به میزان ۸/۵ میلیون بشکه افزایش یافت و به ۴۲۴/۲ میلیون بشکه رسید و به میزان ۶۰/۵ میلیون بشکه (معادل ۱۲/۴ درصد) کمتر از مدت مشابه در سال قبل می‌باشد.



Source: U.S. Energy Information Administration, May 11, 2022

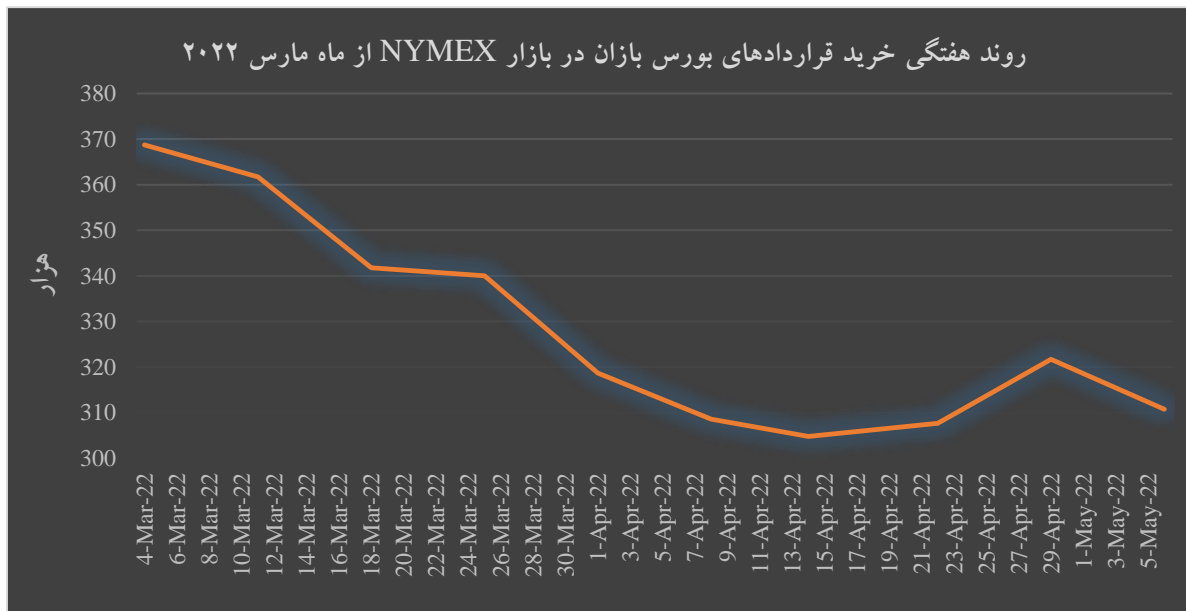
- افزایش تعداد دکل‌های نفت آمریکا: شرکت خدمات انرژی بیکر هیوز در گزارش خود در روز جمعه اعلام کرد که تعداد دکل‌های نفت آمریکا، که نشانگر اولیه تولید آتی است، در هفته منتهی به ۶ می، ۵ دستگاه افزایش یافت و به ۵۵۷ دستگاه رسید.<sup>۱۱</sup>

<sup>۱۰</sup> . Reuters, Oil Price, May 4, 2022

<sup>۱۱</sup> . Baker Hughes, April 2022 <sup>۱</sup>

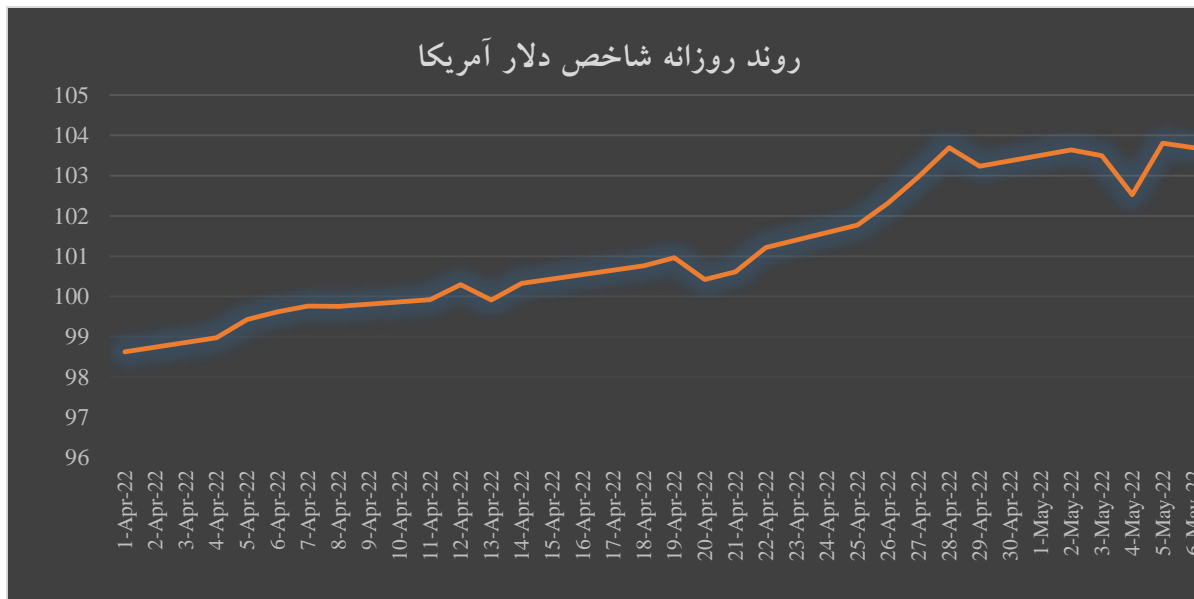


- کاهش تعداد قراردادهای بورس‌بازان در بازار نایمکس: در هفته منتهی به ۶ آوریل، خالص وضعیت خرید تعداد قراردادهای بورس‌بازان کاهش یافت و با کاهش ۱۰۹۰۰ قرارداد نسبت به هفته قبل، به ۳۱۰۸۰۰ قرارداد رسید.



Source: Investing, May 2022

- افزایش ارزش دلار: در هفته منتهی به ۶ می، متوسط شاخص دلار، با افزایش ۰/۶۲ درصدی نسبت به هفته گذشته به ۱۰۳/۴۳ رسید.



Source: Investing, May 2022



## تمولات بازار گاز

### روند قیمت‌ها:

در بازار گاز شمال شرق آسیا، متوسط قیمت تک‌محموله‌های LNG در هفته منتهی به ۶ می به ۲۳/۸۴ دلار بر میلیون بی تی رسید که نسبت به هفته گذشته به میزان ۲/۸ درصد کاهش یافت. در بازار گاز اروپا متوسط قیمت گاز TTF هلند در هفته منتهی به ۶ می به ۳۰/۹۴ دلار بر میلیون بی تی رسید که نسبت به هفته گذشته به میزان ۰/۲۲ درصد کاهش یافت.

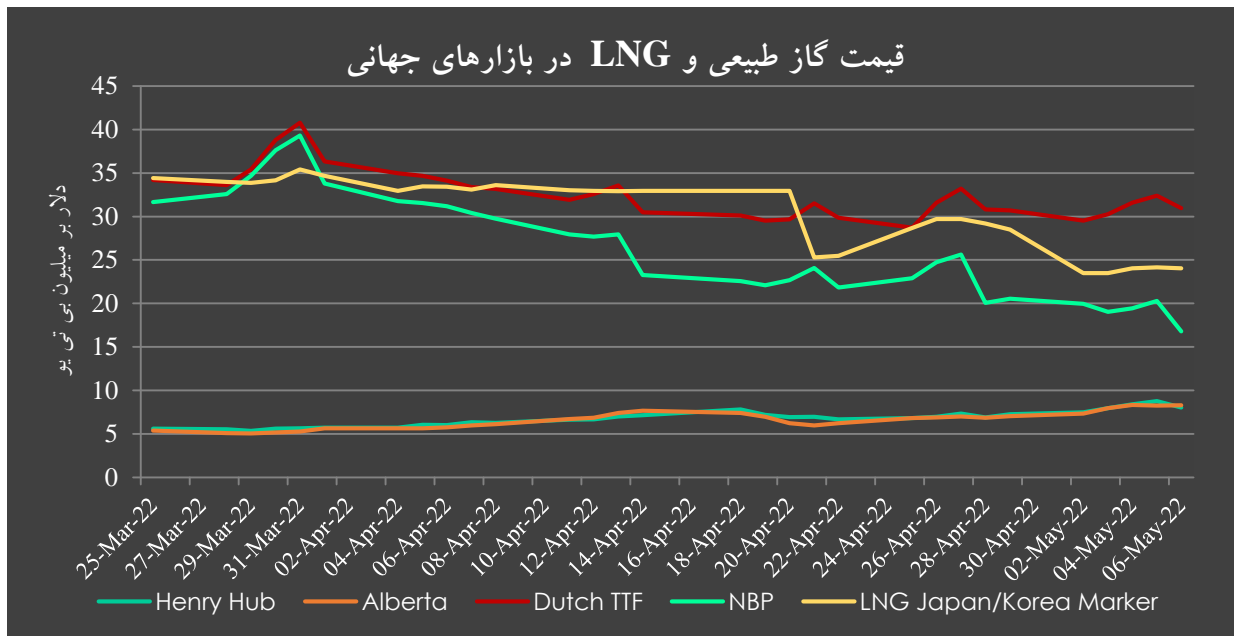
در بازار گاز شمال شرق آسیا در ابتدای هفته، قیمت تک‌محموله‌های LNG به علت در دسترس بودن عرضه بیشتر برای ماه‌های می و ژوئن و کاهش قیمت گاز در بازار TTF هلند کاهش یافت. عرضه کافی برای تحویل به شمال شرق آسیا به ویژه برای ماه می وجود دارد. فعالان بازار حداقل ۵ تا ۷ محموله آماده برای ارائه در این ماه را برآورد می‌کنند. برآورد آرگوس برای قیمت‌های تک‌محموله LNG تحویلی به هند و خاورمیانه برای نیمه دوم ماه می ۲۸/۶۷ دلار بر میلیون بی تی یو و برای نیمه دوم ماه ژوئن ۲۸/۱۹ دلار بر میلیون بی تی یو است. تعداد کمی از خریداران شمال شرق آسیا شامل سینوپک<sup>۲</sup> چین و شرکت‌های بالادستی ژاپن احتمالاً هنوز هم به دنبال تحویل‌هایی در ماه ژوئن هستند تا بتوانند مخازن خود را در تابستان مجدداً پر کنند. دامنه قیمت‌های پیشنهادی به شمال شرق آسیا برای نیمه اول و دوم ژوئن به ترتیب ۲۹ - ۲۴/۸۰ و ۲۹/۳۰ - ۲۴/۶۰ دلار بر میلیون بی تی یو می‌باشد. شرکت جرای (Jera) ژاپن احتمالاً ۵ تا ۱۰ محموله برای تحویل از ۲۲ ژوئن ۲۰۲۲ تا فوریه ۲۰۲۳ در مناقصه اخیر خود که در ۷ آوریل بسته شد، با قیمتی با اختلاف ۵ تا ۱۰ سنت نسبت به قیمت تک‌محموله LNG آسیا خریداری کرده است.

قیمت‌های فوب برای محموله‌های بارگیری شده در حوزه اقیانوس اطلس برای ماه می افزایش یافت و از ۲۸/۳۰ دلار به ۲۹/۰۵ دلار بر میلیون بی تی یو رسید. قیمت‌های گاز اروپا در اواخر هفته به دلیل اقدامات انجام شده در بازار زغال-سنگ افزایش یافت چرا که خریداران به دنبال زغال‌سنگ با منشأ غیر روسی بودند و این امر در ادامه روند صعودی قیمت گاز تأثیر گذاشته است. قدرت نسبی زغال‌سنگ در اقتصاد تولیدی باعث شد خریداران آسیایی در ماه‌های اخیر، خریدهای تک‌محموله خود را به حداقل برسانند.<sup>۱۳</sup>

<sup>۱</sup> . SINOPEC

2

<sup>۱</sup> . Argus LNG Daily, May 2-6<sup>3</sup>, 2022



Source: ICE, Gas Alberta, Oil Price

در هفته منتهی به ۶ می در بازار گاز ایالات متحده آمریکا، متوسط قیمت گاز هنری هاب به میزان ۱۵ درصد نسبت به هفته گذشته افزایش یافت و به ۸/۱۳ دلار بر میلیون بی تی یو رسید که بالاترین قیمت پس از طوفان در فوریه ۲۰۲۱ است. براساس داده‌های IHS Markit، متوسط کل تولید گاز طبیعی نسبت به هفته گذشته به میزان ۰/۱ درصد افزایش یافت و به ۱۰۰/۳ میلیارد فوت مکعب در روز رسید. تولید گاز طبیعی خشک نسبت به هفته گذشته به میزان ۰/۱ درصد افزایش یافت و به ۹۴/۲ میلیارد فوت مکعب در روز رسید. خالص واردات گاز از کانادا نسبت به هفته گذشته تغییر نکرد و در سطح ۶ میلیارد فوت مکعب در روز باقی ماند.

طبق اطلاعات IHS Markit، کل تقاضای گاز طبیعی ایالات متحده نسبت به هفته گذشته به میزان ۱ درصد افزایش یافت که علت آن افزایش تقاضای گاز طبیعی برای تولید برق به میزان ۳/۹ درصد بود. مصرف در بخش خانگی، تجاری به میزان ۱/۶ درصد و در بخش صنعت به میزان ۰/۷ درصد کاهش یافت. صادرات گاز طبیعی به مکزیک به میزان ۷/۵ درصد کاهش یافت. تحویل گاز به پایانه‌های صادراتی LNG ایالات متحده نسبت به هفته گذشته به میزان ۰/۲ میلیارد فوت مکعب در روز کاهش یافت و تغییر نکرد و به ۱۲ میلیارد فوت مکعب در روز رسید.

صادرات LNG ایالات متحده نسبت به هفته گذشته افزایش یافت و ۲۵ فروند کشتی LNG با ظرفیت حمل ۹۱ میلیارد فوت مکعب از آمریکا صادر شد.



براساس اطلاعات هفتگی اداره اطلاعات انرژی آمریکا، در هفته منتهی به ۶ می، قیمت گازهای مخلوط مایع در یک مجتمع تولیدی در مونت بلویو، تگزاس با ۵۷ سنت افزایش نسبت به هفته گذشته به ۱۲/۸ دلار بر میلیون بی تی یو رسید. به دنبال افزایش ۱۲ درصدی قیمت گاز طبیعی در کانال کشتی هیوستون نسبت به هفته گذشته، قیمت اتان نیز ۱۲ درصد افزایش یافت. قیمت اتیلن ۳ درصد افزایش یافت. به دنبال افزایش ۳ درصدی قیمت نفت خام برنت، قیمت بوتان و ایزوبوتان هرکدام ۸ درصد افزایش یافت. قیمت بنزین ۱ افزایش یافت. قیمت پروپان نسبتاً بدون تغییر باقی ماند که منجر به افزایش ۱۴ درصدی تخفیف پروپان به نفت خام شد.<sup>۱۴</sup>

<sup>1</sup> . U.S Energy Information Administration, May 14, 2022

## About us

The section of oil, gas and petro-chemistry is the up-most and first industrial vantage of the country and the pivot of the Economy of Iran. Regarding the importance of this section and the need for coordinating and organizing the most active people in the field of production and exporting oil, gas, and petrochemical products ,some forethoughtful and job- makers in the private section of the country decided to come together to fight against the threats by using the opportunity of mass intelligence and potentials.

2022 Iranian Oil, Gas and Petrochemical products exports' association All Rights Reserved.

OPEX Publications

Website: <http://www.opex.ir>

Contact information: <http://www.opex.ir/en/aboutus/contactus>