




OPEX



# آمار ماهانه بازار بورس، فروردین ۱۴۰۱

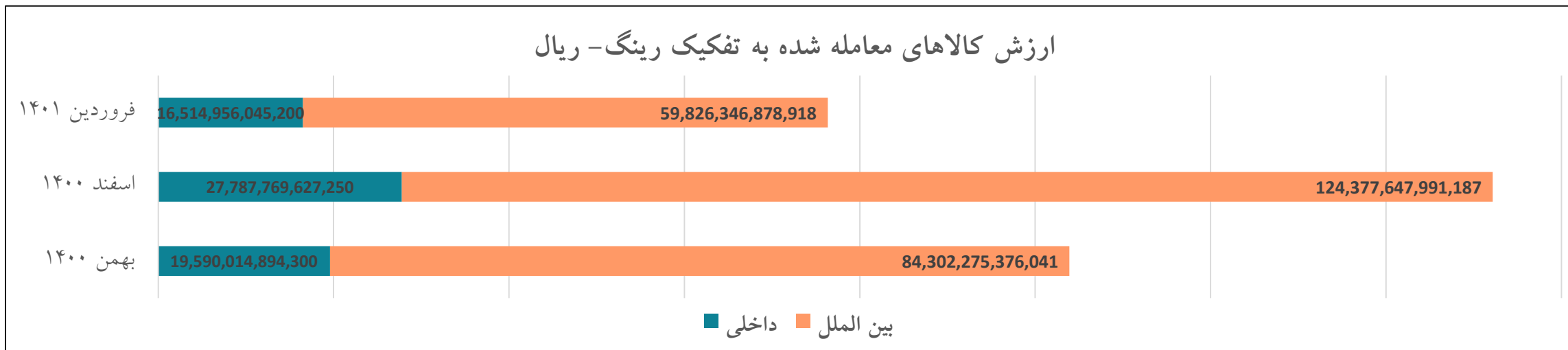
نویسنده: رکسانا اسدی منش  
تأیید نهایی: فریدون اسعدی

واحد پژوهش اتحادیه فرآورده های نفت، گاز و پتروشیمی ایران

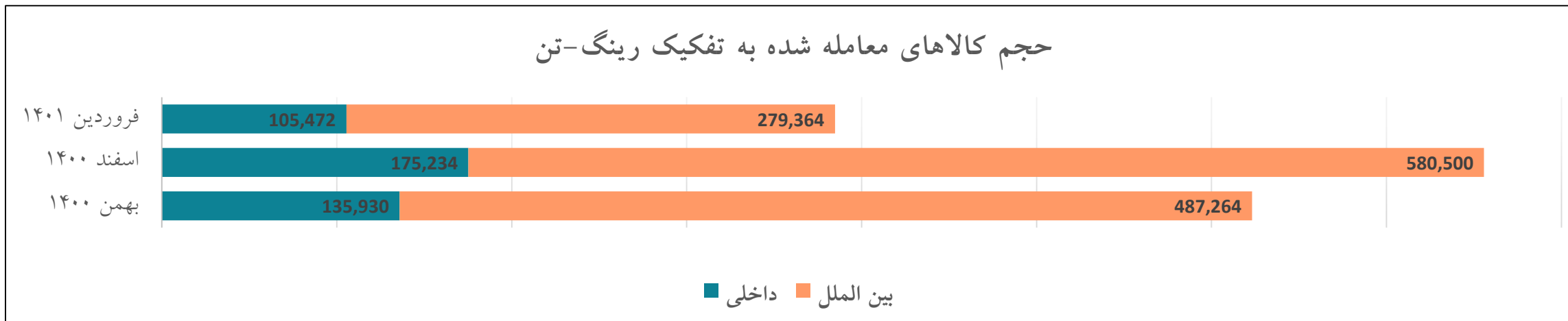
OPEX.IR

MAIL@OPEX.IR

نام بورس	نوع اوراق	ارزش معاملات		تجمعی از ابتدای سال		درصد تغییرات	
		فروردین ماه ۱۴۰۱	اسفند ماه ۱۴۰۰	فروردین ماه ۱۴۰۰	تا پایان فروردین ماه ۱۴۰۱	نسبت به ماه قبل	نسبت به ماه مشابه سال قبل
بورس تهران	سهام	۸۱۶,۱۱۹	۶۴۴,۷۹۳	۷۱۸,۱۹۱	۸۱۶,۱۱۹	۰.۲۷	۰.۱۴
	اوراق بدهی	۲۹,۶۴۵	۹۲,۲۰۴	۳۹,۰۴۲	۲۹,۶۴۵	-۰.۶۸	-۰.۲۴
	ETFs	۲۷۸,۶۵۱	۲۷۷,۸۴۵	۱۵۹,۷۳۵	۲۷۸,۶۵۱	۰.۰۰	۰.۷۴
	مجموع	۱,۱۲۴,۴۱۵	۱,۰۱۴,۸۴۱	۹۱۶,۹۶۹	۱,۱۲۴,۴۱۵	۰.۱۱	۰.۲۳
فرا بورس ایران	سهام	۲۶۱,۷۴۳	۲۳۱,۸۸۸	۱۱۴,۹۷۸	۲۶۱,۷۴۳	۰.۱۳	۱.۲۸
	اوراق بدهی	۵,۸۲۰,۶۵۹	۷,۵۰۵,۴۴۹	۲,۱۲۹,۰۱۸	۵,۸۲۰,۶۵۹	-۰.۲۲	۱.۷۳
	ETFs	۱۳۲,۱۵۰	۱۳۳,۴۴۲	۶۸,۰۲۴	۱۳۲,۱۵۰	-۰.۰۱	۰.۹۴
	مجموع	۶,۲۱۴,۵۵۲	۷,۸۷۰,۷۸۰	۲,۳۱۲,۰۱۹	۶,۲۱۴,۵۵۲	-۰.۲۱	۱.۶۹
بورس کالا	بازارهای فیزیکی	۶۱۴,۲۷۵	۷۵۵,۷۱۰	۳۴۹,۶۱۶	۶۱۴,۲۷۵	-۰.۱۹	۰.۷۶
	ETFs	۵,۳۳۲	۳,۵۵۲	۱,۲۶۷	۵,۳۳۲	۰.۵۰	۳.۲۱
	مجموع	۶۱۹,۶۰۷	۷۵۹,۲۶۲	۳۵۰,۸۸۳	۶۱۹,۶۰۷	-۰.۱۸	۰.۷۷
بورس انرژی	بازارهای فیزیکی	۷۶,۳۴۱	۱۵۰,۲۴۲	۴۳,۷۵۵	۷۶,۳۴۱	-۰.۴۹	۰.۷۴
	ETFs	۹	۱	۰	۹	۸.۰۰	-
	مجموع	۷۶,۳۵۰	۱۵۰,۲۴۳	۴۳,۷۵۵	۷۶,۳۵۰	-۰.۴۹	۰.۷۴
	مجموع کل	۸,۰۳۴,۹۲۴	۹,۷۹۵,۱۲۶	۳,۶۲۳,۶۲۶	۸,۰۳۴,۹۲۴	-۰.۱۸	۱.۲۲
	میانگین روزانه	۴۲۲,۸۹۱	۵۱۵,۵۳۳	۲۰۱,۳۱۳	۴۲۲,۸۹۱	-۰.۱۸	۱.۱۰



Source: irenex



Source: irenex

- در فروردین ۱۴۰۱، در بازار فیزیکی بورس انرژی ایران به میزان ۶۲۳۱۹۴ میلیون تن انواع فرآورده‌های هیدروکربوری به ارزش بیش از ۷۶۳۴۱ میلیارد ریال معامله شد. مدود ۱۰۵۴۷۲ میلیون تن معادل ۲۷ درصد از محصولات در رینگ داخلی و ۲۷۹۳۶۴ میلیون تن معادل ۷۳ درصد از محصولات در رینگ بین الملل مورد معامله قرار گرفت.

- پنج عرضه‌کننده با بیشترین حجم معاملات در بازار فیزیکی بورس انرژی عبارتند از: شرکت نفت ستاره فلیچ فارس (۱۶۵۰۰۰ تن)، شرکت ملی پخش فرآورده های نفتی ایران (۷۶۰۶۷ تن) ، شرکت پالایش نفت امام خمینی شازند (۳۹۸۰۰ تن)، شرکت پالایش نفت شیراز (۱۹۰۰۰ تن) و شرکت پالایش نفت اصفهان (۸۵۹۱ تن).

- پنج عرضه کننده با بیشترین ارزش معاملات در بازار فیزیکی بورس انرژی عبارتند از: شرکت نفت ستاره فلیچ فارس (۳۲۸۰۲ میلیارد ریال)، شرکت ملی پخش فرآورده های نفتی ایران (۱۶۵۷۵ میلیارد ریال)، شرکت نفت امام خمینی شازند (۷۹۹۱ میلیارد ریال)، شرکت پالایش نفت شیراز (۳۶۱۲ میلیارد ریال) و شرکت پالایش نفت اصفهان (۱۹۹۷ میلیارد ریال).

- در فروردین ۱۴۰۱، در بازار فیزیکی بورس انرژی، به ترتیب پنج کالای نفتای سبک (۱۱۵۴۲۵ تن)، نفتا (۷۰۰۰۰ تن)، نفتای کامل (۱۳۷۰۰۰ تن)، بنزین (۳۴۰۷۸ تن) و ته مانده برج تقطیر (۳۰۰۰۰ تن) دارای بیشترین حجم معاملات و پنج کالای نفتای سبک (۲۳۲۴۶ میلیارد ریال)، نفتا (۱۴۳۱۶ میلیارد ریال)، بنزین (۸۳۳۴ میلیارد ریال)، ته مانده برج تقطیر (۷۹۹۱ میلیارد ریال) و نفتای کامل (۷۱۶۸ میلیارد ریال) دارای بیشترین میزان ارزش معاملات در بازار فیزیکی بوده‌اند.



## قیمت کالاها در بورس انرژی در رینگ داخلی- فروردین ۱۴۰۱

نام کالا	متوسط قیمت معامله	قیمت پایه	واحد قیمت دهی
نفتای سبک	۱۶۷,۳۸۷	۱۹۹,۸۸۸	ریال
نفتای سنگین	۱۸۵,۹۸۵	۲۰۲,۸۸۷	ریال
بوتان	-	۲۰۲,۹۵۰	ریال
پروپان	۲۰۵,۷۴۹	۲۰۴,۳۶۹	ریال
حلال ۵۰۳	۲۰۵,۹۳۱	۲۰۷,۷۶۷	ریال
حلال ۵۰۲	۲۰۲,۵۵۰	۲۰۸,۴۴۷	ریال
رافینیت	-	۲۱۰,۵۷۶	ریال
گاز مایع صنعتی	۲۱۷,۰۳۸	۲۱۴,۴۷۸	ریال
ریفورمیت	۲۱۹,۳۸۹	۲۲۱,۶۶۰	ریال
آیزوریسایکل	۲۳۰,۱۲۹	۲۲۹,۳۲۰	ریال
برش سبک	-	۲۴۱,۸۱۴	ریال
بلندینگ نفتا	-	۲۴۴,۷۶۴	ریال
رافینت	۲۵۳,۲۰۰	۲۴۹,۹۲۵	ریال
هیدروکربن سنگین	-	۲۵۵,۹۴۳	ریال
هگزان	۲۹۷,۷۲۲	۲۷۴,۴۶۴	ریال
MTBE	۲۷۲,۳۸۸	۲۷۵,۲۹۴	ریال
پنتان	۴۴۲,۹۲۸	۴۵۰,۳۷۸	ریال
میعانات گازی	۱۷۳,۰۰۰,۰۰۰	۱۷۷,۰۰۰,۰۰۰	ریال

نام کالا	متوسط قیمت معامله	قیمت پایه	واحد قیمت دهی
اکسیژن	۲۴,۰۰۰	۲۵,۵۱۷	ریال
نیتروژن مایع	۳۶,۳۶۲	۳۵,۰۰۰	ریال
متانول	۷۷,۸۸۹	۷۷,۴۱۲	ریال
قطران	۱۳۸,۵۶۳	۱۳۸,۵۶۳	ریال
اکستراکت	۱۴۷,۲۰۱	۱۴۶,۶۸۸	ریال
بلندینگ نفتا حلال ۴۱۰	-	۱۴۹,۰۳۹	ریال
سی اس او	۱۴۹,۱۴۱	۱۴۹,۱۴۱	ریال
برش سنگین	۱۵۹,۵۵۳	۱۵۷,۶۱۰	ریال
بنزین	-	۱۶۶,۹۰۸	ریال
سوخت کوره سبک	۱۸۱,۹۲۹	۱۷۴,۸۴۴	ریال
پنتان پلاس	۱۷۷,۷۵۱	۱۷۶,۸۶۳	ریال
ته مانده برج تقطیر	-	۱۸۴,۰۹۸	ریال
حلال ۴۰۴	۱۸۲,۵۱۸	۱۹۱,۰۲۳	ریال
آیزوفید	۱۹۵,۸۱۱	۱۹۱,۹۴۹	ریال
حلال ۴۱۰	۱۹۳,۷۱۰	۱۹۵,۱۷۱	ریال
حلال ۴۰۶	۱۹۵,۵۳۷	۱۹۵,۵۳۷	ریال
حلال ۴۰۰	۱۹۵,۵۰۳	۱۹۷,۹۶۱	ریال
حلال ۴۰۲	۱۹۷,۸۴۶	۱۹۹,۳۹۸	ریال

### قیمت کالاها در بورس انرژی در رینگ بین الملل - فروردین ۱۴۰۱

نام کالا	متوسط قیمت معامله	قیمت پایه	واحد قیمت دهی
بنزین	۱۱۲	۱۱۲	پرمیوم دلاری
نفت سفید	-	۱۲۰	پرمیوم دلاری
برش سنگین	-	۱۳۳	پرمیوم دلاری
متانول	-	۴۰۰	دلار
بوتان	۵۳۰	۵۳۰	دلار
رافینت ۲	۵۵۹.۰۱۵	۵۶۶	دلار
گاز مایع	۶۶۵	۵۹۸	دلار
گاز مایع بوتان	-	۸۱۰	پرمیوم دلاری
رافینت	۷۸۰	۸۲۵	پرمیوم دلاری
نفتای سبک	۸۰۸	۸۳۶	پرمیوم دلاری
برش سی ۷ سی ۹	-	۸۳۷	دلار
رافینیت	-	۸۴۳	دلار
هیدروکربن سبک	-	۸۵۰	دلار
نفتا	۸۱۳	۸۷۲	پرمیوم دلاری
نفتای کامل	۸۱۴	۸۷۳	پرمیوم دلاری
ریفورمیت	۸۵۹	۸۸۰	دلار
حلال ۴۰۲	-	۸۹۸	دلار
ته مانده برج تقطیر	-	۹۹۴	پرمیوم دلاری
هیدروکربن سنگین	-	۱,۰۲۴	دلار
MTBE	-	۱,۰۹۰	دلار
پنتان	-	۱,۸۱۰	دلار

رینگ (بازار هدف)	زیرگروه	تولید کننده	ارزش ریالی معامله شده	حجم کل معامله شده (تن)
داخلی	MTBE	شرکت پتروشیمی بندر امام	۵۸۵,۴۷۵,۰۴۰,۰۰۰	۲,۱۴۰
داخلی	اکستراکت	شرکت نفت ایرانول	۳۹۱,۴۶۸,۹۷۴,۰۰۰	۲۷۰۴
داخلی	اکستراکت	شرکت نفت سپاهان	۱۱۵,۴۷۱,۷۰۷,۰۰۰	۷۸۲
داخلی	اکسیژن	شرکت فجر انرژی خلیج فارس	۱,۸۰۰,۰۰۰,۰۰۰	۷۵
داخلی	آیزوریسایکل	شرکت پالایش نفت اصفهان	۱,۸۴۷,۲۱۲,۳۵۰,۰۰۰	۸,۰۰۰
داخلی	آیزوریسایکل	شرکت پالایش نفت بندرعباس	۴۸۹,۴۸۶,۷۰۰,۰۰۰	۲,۱۷۵
داخلی	آیزوریسایکل	شرکت پالایش نفت تهران	۱۷۴,۸۹۴,۷۵۰,۰۰۰	۷۵۰
داخلی	آیزوفید	شرکت پالایش نفت شیراز	۱۹,۵۸۱,۱۰۰,۰۰۰	۱۰۰
داخلی	برش سنگین	شرکت پتروشیمی امیرکبیر	۱۳۴,۳۷۳,۴۰۰,۰۰۰	۹۰۰
داخلی	برش سنگین	شرکت پتروشیمی بندر امام	۸۰,۰۵۳,۶۰۰,۰۰۰	۵۲۸
داخلی	برش سنگین	شرکت پتروشیمی جم	۱۶۰,۳۵۳,۳۰۰,۰۰۰	۱۰۵۰
داخلی	برش سنگین	شرکت پتروشیمی شازند	۴۶۳,۶۷۶,۹۶۴,۰۰۰	۳۰۳۶
داخلی	برش سنگین	شرکت سرمایه گذاری صنایع شیمیایی ایران	۵,۹۲۴,۴۵۰,۰۰۰	۲۵
بین الملل	بنزین	شرکت ملی پخش فرآورده های نفتی ایران	۸,۳۳۴,۳۲۹,۸۶۲,۳۲۵	۳۴,۰۷۸
بین الملل	بوتان	شرکت پالایش نفت کرمانشاه	۳۸,۳۷۶,۴۹۳,۸۷۰	۲۸۶

رینگ (بازار هدف)	زیرگروه	تولید کننده	ارزش ریالی معامله شده	حجم کل معامله شده (تن)
داخلی	پروپان	شرکت پالایش نفت تهران	۴۱,۱۴۹,۸۰۰,۰۰۰	۲۰۰
داخلی	پنتان	شرکت پتروشیمی تبریز	۱۷,۷۱۷,۱۰۰,۰۰۰	۴۰
داخلی	پنتان پلاس	شرکت پتروشیمی پارس	۳۱۵,۶۰۴,۷۱۸,۰۰۰	۱۷۶۰
داخلی	پنتان پلاس	شرکت پتروشیمی بوشهر	۱۵,۹۶۵,۴۰۰,۰۰۰	۸۸
بین الملل	ته مانده برج تقطیر	پالایش نفت امام خمینی شازند	۷,۹۹۱,۷۵۸,۲۶۱,۵۰۰	۳۰,۰۰۰
داخلی	حلال ۴۰۰	شرکت پالایش نفت اصفهان	۳۹,۸۸۲,۶۱۲,۰۰۰	۱۵۸
داخلی	حلال ۴۰۲	شرکت پالایش نفت اصفهان	۱۸,۴۱۴,۰۰۰,۰۰۰	۶۹.۷۵
داخلی	حلال ۴۰۲	شرکت پالایش نفت تبریز	۱۱۶,۰۰۵,۸۰۰,۰۰۰	۴۶۵
داخلی	حلال ۴۰۲	شرکت پالایش نفت بندرعباس	۶,۱۳۸,۰۰۰,۰۰۰	۲۳.۲۵
داخلی	حلال ۴۰۲	شرکت پتروشیمی بیستون	۱۹۷,۲۰۹,۸۶۰,۰۰۰	۷۹۰.۵
داخلی	حلال ۴۰۴	شرکت پالایش نفت شیراز	۷۲۲,۴۶۶,۷۶۰,۰۰۰	۳۱۹۳
داخلی	حلال ۴۰۶	شرکت پالایش نفت اصفهان	۹۲,۱۴۶,۷۰۴,۰۰۰	۳۶۲.۷
داخلی	حلال ۴۱۰	شرکت پالایش نفت اصفهان	۵۶,۹۵۰,۷۴۰,۰۰۰	۲۲۷.۸۵
داخلی	حلال ۵۰۲	شرکت پالایش نفت اصفهان	۶,۰۷۶,۵۰۰,۰۰۰	۲۳
داخلی	حلال ۵۰۳	شرکت پالایش نفت اصفهان	۴۹,۴۲۳,۴۴۰,۰۰۰	۱۸۶

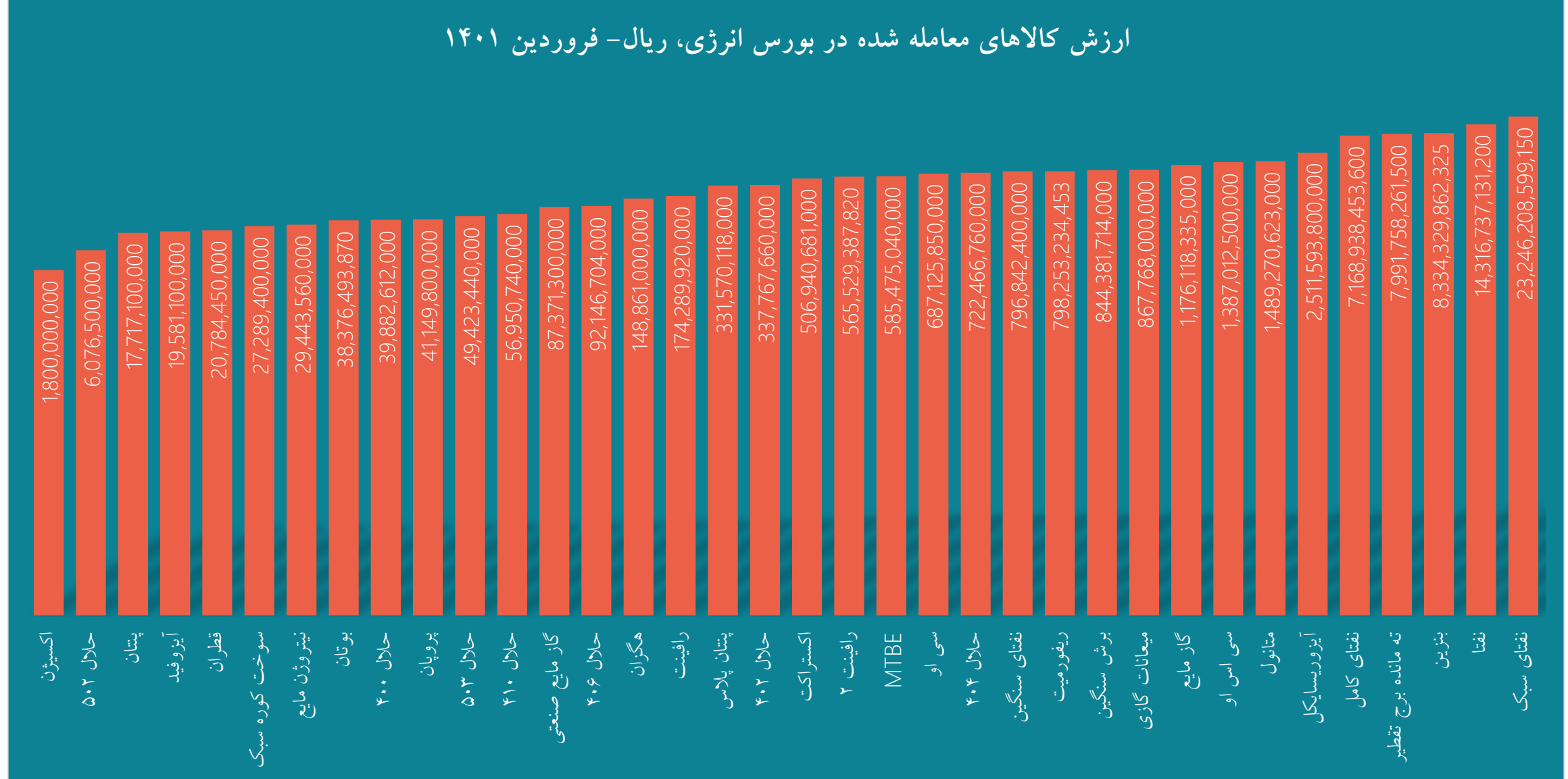
Source: irenex



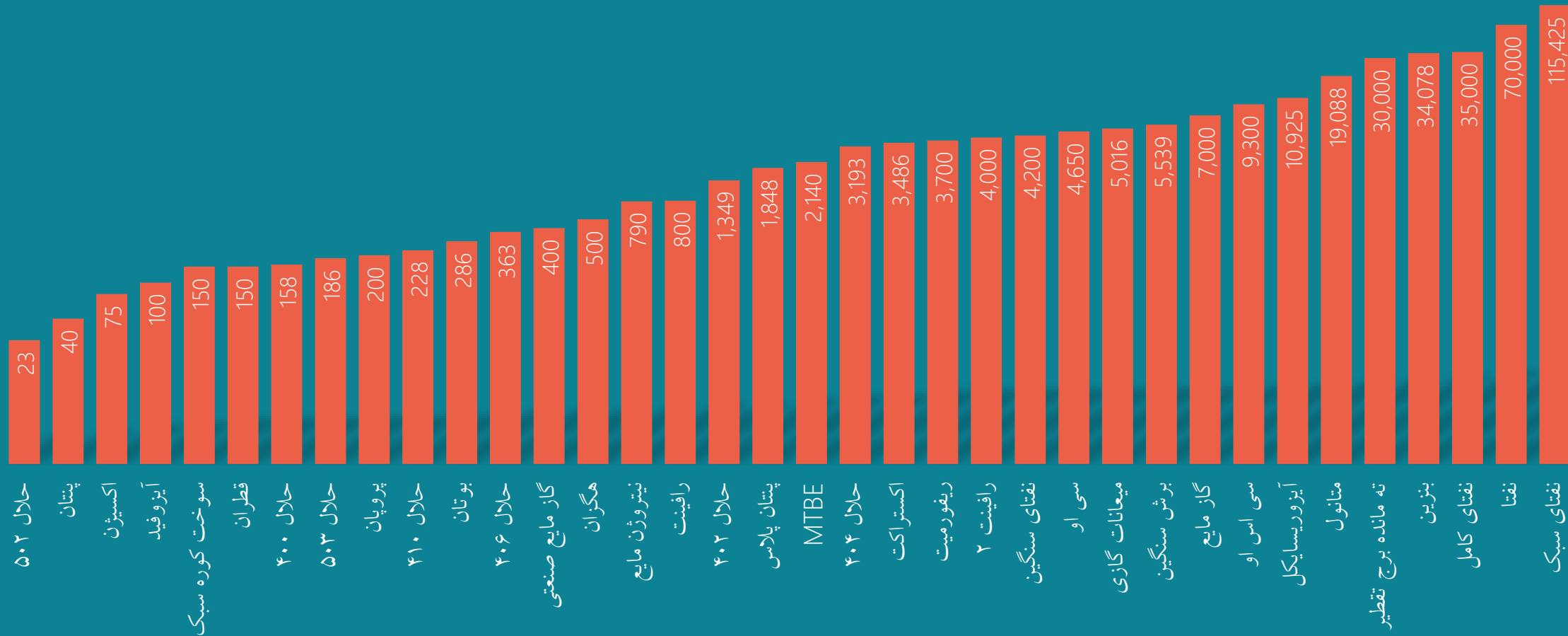
رینگ (بازار هدف)	زیرگروه	تولید کننده	ارزش ریالی معامله شده	حجم کل معامله شده (تن)
داخلی	رافینت	شرکت پتروشیمی بیستون	۷۵,۹۶۰,۰۰۰,۰۰۰	۳۰۰
بین الملل	رافینت	شرکت پتروشیمی بیستون	۹۸,۳۲۹,۹۲۰,۰۰۰	۵۰۰
بین الملل	رافینت ۲	شرکت پتروشیمی شیمی بافت	۵۶۵,۵۲۹,۳۸۷,۸۲۰	۴۰۰۰
بین الملل	ریفورمیت	شرکت پتروشیمی بوعلی سینا	۷۵۴,۳۷۵,۴۳۴,۴۵۳	۳۵۰۰
داخلی	ریفورمیت	شرکت پتروشیمی بوعلی سینا	۴۳,۱۷۷,۸۰۰,۰۰۰	۲۰۰
داخلی	سوخت کوره سبک	شرکت پتروشیمی تبریز	۲۷,۲۸۹,۴۰۰,۰۰۰	۱۵۰
داخلی	سی اس او	شرکت پالایش نفت امام خمینی شازند	۱,۳۸۷,۰۱۲,۵۰۰,۰۰۰	۹۳۰۰
داخلی	سی او	شرکت پالایش نفت آبادان	۶۸۷,۱۲۵,۸۵۰,۰۰۰	۴۶۵۰
داخلی	قطران	شرکت ذوب آهن اصفهان	۲۰,۷۸۴,۴۵۰,۰۰۰	۱۵۰
بین الملل	گاز مایع	شرکت ملی پخش فرآورده های نفتی ایران	۱,۱۷۶,۱۱۸,۳۳۵,۰۰۰	۷۰۰۰
داخلی	گاز مایع صنعتی	شرکت پتروشیمی بندر امام	۸۷,۳۷۱,۳۰۰,۰۰۰	۴۰۰
داخلی	متانول	شرکت پتروشیمی شیراز	۴۶۹,۶۴۴,۱۶۰,۰۰۰	۵۹۰۰
داخلی	متانول	شرکت پتروشیمی فن آوران	۱۱۵,۱۰۹,۶۸۸,۰۰۰	۱۴۸۸
داخلی	متانول	شرکت پتروشیمی زاگرس	۶۵۴,۴۸۴,۹۰۰,۰۰۰	۸,۴۷۵
داخلی	متانول	شرکت پتروشیمی مرجان	۳۸,۸۱۰,۵۰۰,۰۰۰	۵۰۰

رینگ (بازار هدف)	زیرگروه	تولید کننده	ارزش ریالی معامله شده	حجم کل معامله شده (تن)
داخلی	متانول	شرکت متانول کاوه	۲۱۱,۲۲۱,۳۷۵,۰۰۰	۲,۷۲۵
داخلی	میعانات گازی	شرکت پالایش گاز خانگیان	۸۶۷,۷۶۸,۰۰۰,۰۰۰	۵۰۱۶
بین الملل	نفثا	شرکت نفت ستاره خلیج فارس	۱۴,۳۱۶,۷۳۷,۱۳۱,۲۰۰	۷۰۰۰۰
داخلی	نفثای سبک	شرکت پالایش نفت تهران	۱,۰۱۲,۵۸۵,۰۰۰,۰۰۰	۵۴۲۵
داخلی	نفثای سبک	شرکت پالایش نفت شیراز	۲,۸۵۱,۷۷۰,۰۰۰,۰۰۰	۱۵,۰۰۰
بین الملل	نفثای سبک	شرکت ملی پخش فرآورده های نفتی ایران	۷,۰۶۵,۰۶۵,۱۰۹,۵۵۰	۳۵,۰۰۰
بین الملل	نفثای سبک	شرکت نفت ستاره خلیج فارس	۱۲,۳۱۶,۷۸۸,۴۸۹,۶۰۰	۶۰۰۰۰
داخلی	نفثای سنگین	شرکت پالایش نفت شیراز	۷۶۰,۴۷۲,۰۰۰,۰۰۰	۴۰۰۰
داخلی	نفثای سنگین	شرکت پالایش نفت تهران	۳۶,۳۷۰,۴۰۰,۰۰۰	۲۰۰
بین الملل	نفثای کامل	شرکت نفت ستاره خلیج فارس	۷,۱۶۸,۹۳۸,۴۵۳,۶۰۰	۳۵۰۰۰
داخلی	نیترژن مایع	شرکت پتروشیمی تبریز	۲,۳۸۱,۹۷۰,۰۰۰	۶۰
داخلی	نیترژن مایع	شرکت پتروشیمی غدیر	۲,۱۰۰,۰۰۰,۰۰۰	۶۰
داخلی	نیترژن مایع	شرکت فجر انرژی خلیج فارس	۲۴,۹۶۱,۵۹۰,۰۰۰	۶۷۰
داخلی	هگزان	شرکت پالایش نفت امام خمینی شازند	۱۴۸,۸۶۱,۰۰۰,۰۰۰	۵۰۰

## ارزش کالاهای معامله شده در بورس انرژی، ریال - فروردین ۱۴۰۱




## حجم کالاهای معامله شده در بورس انرژی، تن - فروردین ۱۴۰۱



- در فروردین ۱۴۰۱، در بازار فیزیکی بورس کالا در بین محصولات پتروشیمی، محصولات پلیمری با ۳۵۱۰۲۲ تن بیشترین میزان عرضه، با ۲۹۷۶۳۱ تن بیشترین حجم معامله و با ۱۴۰۲۲۰ میلیون ریال بیشترین ارزش معامله را داشتند.

- در فروردین ۱۴۰۱، در بازار فیزیکی بورس کالا در بین انواع فرآورده های نفتی ویژه، وکیوم باتوم با ۴۱۸۰۰۰ تن، در بین فرآورده های روغنی، لوب کات سنگین با ۸۳۰۰۰ تن و در بین انواع فرآورده های پارافینی، پارافین وکس سنگین ۵٪ با ۱۹۰۹ تن بیشترین حجم معامله را داشتند.

- طبق آمار معاملات صادراتی بورس کالا در فروردین ۱۴۰۱، کالاهای قیر ۶۰۷۰، قیر AC40 و گوگرد گرانوله با ۲۶۱۷۶۵، ۳۳۰۰۰ و ۱۹۰۰۰ تن بیشترین حجم معامله با ارزش بیش از ۳۰۰۷۳، ۳۸۸۶ و ۱۴۴۲ میلیارد ریال صادر شده اند.



## قیمت محصولات شیمیایی در بورس کالا - فروردین ۱۴۰۱

درصد رقابت	قیمت پایه عرضه (ریال/کیلوگرم)	قیمت پایانی میانگین موزون (ریال/کیلوگرم)	نام کالا
۱۰۰	۱۶۱,۲۳۹	۱۶۱,۲۳۹	اسید استیک
۱۰۰	۳۵۰,۰۰۰	۳۵۰,۰۰۰	اسید ترفتالیک
۱۰۰	۴۰۵,۶۸۷	۴۰۵,۶۸۷	الکیل بنزن خطی
۱۰۰	۲۴۴,۳۵۸	۲۴۴,۳۵۸	الکیل بنزن سنگین
۱۰۰	۲۵۸,۲۴۶	۲۵۸,۲۴۶	بنزن
۱۰۰	۴۳۹,۰۰۰	۴۳۹,۰۰۰	دوده صنعتی گرید N220
۱۰۰	۴۴۵,۰۰۰	۴۴۵,۰۰۰	دوده صنعتی گرید N234
۱۰۰	۳۹۳,۵۰۰	۳۹۳,۵۰۰	دوده صنعتی گرید N326
۱۰۰	۳۹۸,۰۰۰	۳۹۸,۰۰۰	دوده صنعتی گرید N339
۱۰۰	۳۹۸,۰۰۰	۳۹۸,۰۰۰	دوده صنعتی گرید N375
۱۰۰	۴۶۸,۸۳۴	۴۶۸,۸۳۴	دی اتیل هگزانول
۱۰۰	۲۷,۵۰۰	۲۷,۵۰۰	سولفات سدیم
۱۰۰	۷۱۱,۴۷۰	۷۱۱,۴۷۰	متیلن دی فنیل دی ایزوسیانات پلیمریک
۱۰۰	۶۵۲,۴۹۷	۶۵۲,۴۹۷	متیلن دی فنیل دی ایزوسیانات خالص گرید KM70
۱۰۰	۵۰۷,۴۶۸	۵۰۷,۴۶۸	منومر وینیل استات
۹۹	۱۶۴,۰۰۶	۱۶۲,۹۰۸	آمونیاک (مایع)
۹۹	۱۶۶,۳۸۶	۱۶۵,۱۶۹	آمونیاک (گاز)
۹۹	۲۶۳,۴۲۲	۲۶۰,۷۸۸	پارازایلین
۹۸	۱۷۱,۸۸۲	۱۶۸,۶۸۲	اوره گرانول
۹۸	۱۹۱,۲۲۱	۱۸۷,۶۱۰	اوره پرل
۸۹	۱۳۳,۸۵۸	۱۱۸,۶۳۵	سود کاستیک

درصد رقابت	قیمت پایه عرضه (ریال/کیلوگرم)	قیمت پایانی میانگین موزون (ریال/کیلوگرم)	نام کالا
۱۲۷	۷۴۳,۱۵۳	۹۴۶,۷۷۰	تولوئن دی ایزو سیانات TDI
۱۲۱	۶۵۳,۴۶۶	۷۸۹,۷۶۹	متیلن دی فنیل دی ایزوسیانات خالص
۱۱۳	۷۹۷,۶۹۹	۹۰۰,۰۹۹	متیلن دی فنیل دی ایزوسیانات فوم سرد KMT-10
۱۱۰	۵۱,۲۷۶	۵۶,۳۴۶	اسید نیتریک
۱۱۰	۳۸,۴۶۶	۴۲,۱۲۱	کود مایع ازته
۱۰۸	۱۳۵,۲۵۸	۱۴۶,۲۱۹	دی اتیلن گلاکول
۱۰۴	۷۹۰,۱۷۳	۸۱۹,۶۲۲	متیلن دی فنیل دی ایزوسیانات گرید صدلی خودرو
۱۰۲	۳۲۵,۶۵۰	۳۳۱,۷۷۰	منو اتانول آمین
۱۰۱	۳۸۶,۳۵۷	۳۹۱,۰۰۰	دوده صنعتی گرید N550
۱۰۱	۳۸۳,۹۳۸	۳۸۸,۰۰۰	دوده صنعتی گرید N660
۱۰۱	۲۳۹,۷۰۸	۲۴۲,۰۷۰	زایلین مخلوط
۱۰۱	۳۹۱,۳۸۹	۳۹۵,۰۰۰	دوده صنعتی گرید N330
۱۰۱	۲۸۶,۵۳۳	۲۸۸,۶۰۳	دی اتانول آمین
۱۰۱	۲۵۲,۴۶۱	۲۵۴,۱۶۸	تری اتانول آمین
۱۰۰	۶۴۱,۰۵۴	۶۴۲,۸۳۹	متیلن دی فنیل دی ایزوسیانات پلیمریک KP600
۱۰۰	۵۶۷,۶۹۹	۵۶۸,۷۸۷	کریستال ملاهین
۱۰۰	۱۳۸,۰۲۳	۱۳۸,۲۵۴	منو اتیلن گلاکول
۱۰۰	۳۱۵,۸۵۵	۳۱۵,۸۷۴	استایرن منومر
۱۰۰	۲۷۰,۸۲۵	۲۷۰,۸۲۵	ارتوزایلین
۱۰۰	۲۵۰,۶۴۰	۲۵۰,۶۴۰	آروماتیک سنگین

حجم معامله (تن)	عرضه (تن)	ارزش معامله (هزار ریال)	تولید کننده	کالا
۲۴۰۰	۶۲۰۰	۶۵۲,۷۹۱,۲۰۰	پتروشیمی برزویه	ارتوزایلن
۲۰۰	۲۰۰۰	۴۹,۹۸۸,۱۶۰	پتروشیمی برزویه	آروماتیک سنگین
۱۷۹۵۲	۱۷۹۵۲	۵,۶۷۱,۰۳۹,۲۰۰	پتروشیمی پارس	استایرن منومر
۲۹۵۲	۴۰۳۲	۴۷۵,۶۹۰,۲۹۶	پتروشیمی فن آوران	اسید استیک
۱۴۴	۵۲۸	۵۰,۴۰۰,۰۰۰	هند - Reliance Industries Limited	اسید ترفتالیک
۲۶۰۰	۲۶۰۰	۱۵۵,۵۱۵,۵۸۵	پتروشیمی شیراز	اسید نیتریک
۱۰۰۰	۱۰۰۰	۵۳,۵۷۵,۲۱۰	پتروشیمی کارون	اسید نیتریک
۳۱۵۰	۳۶۵۰	۱,۲۶۳,۵۳۹,۰۰۰	پتروشیمی بیستون	الکیل بنزن خطی
۳,۸۲۵	۵,۶۰۰	۱,۵۷۶,۲۸۷,۵۷۵	سرمایه گذاری صنایع شیمیائی ایران	الکیل بنزن خطی
۱۵۵	۵۰۰	۳۷,۸۷۵,۴۹۰	پتروشیمی بیستون	الکیل بنزن سنگین
۶	۱۰۸	۱,۰۴۰,۵۶۵	پتروشیمی شیراز	آمونیاک (گاز)
۶۱۰	۱۵۰۰	۱۰۱,۶۰۱,۶۷۰	پتروشیمی خراسان	آمونیاک (مایع)
۹۰	۱,۳۰۰	۱۳,۶۳۵,۶۲۰	پتروشیمی شیراز	آمونیاک (مایع)
۲۲۰	۴۰۰	۳۶,۳۸۵,۸۶۰	پتروشیمی کرمانشاه	آمونیاک (مایع)
	۶۰۰	-	کود شیمیایی اوره لردگان	آمونیاک (مایع)
۳۰	۱,۸۰۰	۵,۹۰۸,۷۱۰	پتروشیمی خراسان	اوره پریل
۲۰	۳,۸۰۰	۳,۵۶۵,۲۶۰	پتروشیمی شیراز	اوره پریل

شیمیایی

محصولات پتروشیمی

حجم معامله (تن)	عرضه (تن)	ارزش معامله (هزار ریال)	تولیدکننده	کالا	
۲۰۰	۴۸۰۰	۳۳,۲۷۴,۳۰۰	پتروشیمی پردیس	اوره گرانول	
-	۲۴۰۰	-	پتروشیمی رازی	اوره گرانول	
۹۵۰	۹۶۰۰	۱۶۵,۱۹۷,۱۵۰	پتروشیمی کرمانشاه	اوره گرانول	
-	۳۰۰۰	-	کود شیمیایی اوره لردگان	اوره گرانول	
-	۲۰۰۰	-	پتروشیمی بندرامام	بنزن	
۲۳۰۰	۲۴۰۰	۵۹۴,۰۴۵,۲۰۰	پتروشیمی بوعلی سینا	بنزن	
۱۰۰	۳۰۰	۲۶,۰۷۸,۸۰۰	پتروشیمی برزویه	پاراازایلین	
۱۷۰	۶۲۸	۴۳,۲۳۱,۴۴۸	پتروشیمی شازند	تری اتانول آمین	
۸۶۰	۸۶۰	۸۱۳,۴۰۸,۹۲۰	پتروشیمی کارون	تولون دی ایزو سیانات TDI	شیمیایی
۶۰	۱۰۰	۲۶,۳۴۰,۰۰۰	کربن ایران	دوده صنعتی گرید N220	محصولات پتروشیمی
۲۰	۶۰	۸,۹۰۰,۰۰۰	کربن ایران	دوده صنعتی گرید N234	
۱۸	۳۶	۸,۰۱۰,۰۰۰	کربن سیمرغ	دوده صنعتی گرید N234	
۱۰۰	۲۴۰	۳۹,۳۵۰,۰۰۰	کربن ایران	دوده صنعتی گرید N326	
۲۴۰	۳۴۰	۹۴,۴۴۰,۰۰۰	کربن سیمرغ	دوده صنعتی گرید N326	
۱۸۰	۲۱۶	۷۱,۱۰۰,۰۰۰	دوده صنعتی پارس	N330 گرید صنعتی	
۲۰۰	۷۰۰	۷۹,۰۰۰,۰۰۰	کربن ایران	N330 گرید صنعتی	
۲۴۰	۴۲۰	۹۴,۸۰۰,۰۰۰	کربن سیمرغ	N330 گرید صنعتی	



کالا	تولیدکننده	ارزش معامله (هزار ریال)	عرضه (تن)	حجم معامله (تن)
دوده صنعتی گرید N339	دوده صنعتی پارس	۸۹,۱۵۲,۰۰۰	۲۲۴	۲۲۴
دوده صنعتی گرید N339	کربن ایران	۱۲۷,۳۶۰,۰۰۰	۴۲۰	۳۲۰
دوده صنعتی گرید N339	کربن سیمرغ	۱۴۳,۲۸۰,۰۰۰	۴۵۰	۳۶۰
دوده صنعتی گرید N375	کربن سیمرغ	۶۴,۴۷۶,۰۰۰	۳۴۲	۱۶۲
دوده صنعتی گرید N375	کربن ایران	۰	۱۰۰	۰
دوده صنعتی گرید N550	دوده صنعتی پارس	۷,۰۳۸,۰۰۰	۱۵۹	۱۸
دوده صنعتی گرید N550	کربن ایران	۱۵,۶۴۰,۰۰۰	۸۵۰	۴۰
دوده صنعتی گرید N660	کربن ایران	۷۷,۶۰۰,۰۰۰	۱۰۴۰	۲۰۰
دی اتانول آمین	پتروشیمی شازند	۱۳۲,۹۶۷,۸۷۴	۶۶۰	۴۶۰
دی اتیل هگزانول	پتروشیمی شازند	۲,۰۴۵,۴۹۴,۰۰۰	۴۴۰۰	۴۴۰۰
دی اتیل هگزانول	Kriscon Chemicals تایوان	۱۶۲,۰۴۹,۳۷۲	۳۴۰	۳۴۰
دی اتیلن گلایکول	پتروشیمی شازند	۹۸,۱۹۹,۱۶۰	۶۵۲	۶۵۲
دی اتیلن گلایکول	پتروشیمی مارون	۲۰۹,۶۰۴,۲۶۴	۱,۴۱۶	۱,۴۱۶
دی اتیلن گلایکول	پتروشیمی مروارید	۱۶۸,۷۶۳,۱۲۵	۱,۲۰۰	۱,۲۰۰
زایلین مخلوط	پتروشیمی بندرامام	۶۲۹,۷۰۹,۴۴۰	۳,۲۰۰	۲,۶۰۰
سود کاستیک	نیرو کلر	۱۶,۲۵۱,۷۸۰	۳۰۰	۶۰
سود کاستیک	پتروشیمی اروند	۳,۴۲۷,۰۲۸,۶۵۰	۵۲,۰۰۰	۴۹,۸۲۵

شیمیایی

محصولات پتروشیمی

کالا	تولید کننده	ارزش معامله (هزار ریال)	عرضه (تن)	حجم معامله (تن)
سولفات سدیم	شرکت معدنی املاح ایران	۱۶۵,۶۸۷,۵۰۰	۱۳۰۰۰	۶۰۲۵
کریستال ملامین	پتروشیمی ارومیه	۹۶,۷۲۳,۸۸۵	۲۴۰	۱۷۰
کریستال ملامین	پتروشیمی خراسان	۵۵۳,۸۷۰,۰۸۵	۱۲۹۰	۹۷۵
کود مایع ازته	پتروشیمی شیراز	۷,۴۷۱,۸۵۵	۲۰۰	۱۷۵
متیلن دی فنیل دی ایزوسیانات پلیمریک	پتروشیمی کارون	۵۱۳,۶۰۰,۴۲۰	۱۲۰۰	۷۲۰
متیلن دی فنیل دی ایزوسیانات خالص	پتروشیمی کارون	۳۷۱,۲۶۵,۷۳۲	۴۶۸	۴۶۸
متیلن دی فنیل دی ایزوسیانات خالص گرید KM70	پتروشیمی کارون	۹۳,۸۰۶,۹۴۶	۱۴۴	۱۴۴
متیلن دی فنیل دی ایزوسیانات فوم سرد KMT-10	پتروشیمی کارون	۴۸,۶۰۵,۳۴۶	۵۴	۵۴
متیلن دی فنیل دی ایزوسیانات گرید صندلی خودرو	پتروشیمی کارون	۸۸,۵۱۹,۱۷۶	۱۰۸	۱۰۸
متیلن دی فنیل دی ایزوسیانات پلیمریک KP600	پتروشیمی کارون	۷۷,۱۴۰,۶۸۰	۱۸۰	۱۲۰
منو اتانول آمین	پتروشیمی شازند	۷۲,۹۸۹,۴۰۰	۲۲۰	۲۲۰
منو اتیلن گلاکول	پتروشیمی شازند	۴۱۹,۹۷۱,۶۷۴	۳۸۵۶	۳۰۰۸
منو اتیلن گلاکول	پتروشیمی مارون	۲۵۸,۲۴۶,۷۶۸	۲,۲۰۸	۱,۸۷۲
منو اتیلن گلاکول	پتروشیمی مروارید	۸۲,۳۰۳,۶۷۵	۳,۲۰۰	۶۰۰
منومر وینیل استات	پتروشیمی شازند	۸۴۲,۳۹۶,۸۳۰	۲,۰۲۴	۱,۶۶۱

شیمیایی

محصولات پتروشیمی

## قیمت محصولات پلیمری در بورس کالا - فروردین ۱۴۰۱

نام کالا	قیمت پایانی میانگین موزون (ریال/کیلوگرم)	قیمت پایه عرضه (ریال/کیلوگرم)	درصد رقابت
پلی پروپیلن شیمیایی RPX345S	۴۲۲,۷۲۹	۳۸۲,۳۱۲	۱۱۱
پلی استایرن انبساطی FC422	۴۱۸,۲۴۱	۳۸۹,۵۶۴	۱۰۷
پلی استایرن انبساطی نسوز SE1000	۴۳۸,۳۱۷	۴۰۹,۴۷۰	۱۰۷
پلی پروپیلن شیمیایی ZH515MA	۴۰۶,۵۴۸	۳۷۹,۹۳۱	۱۰۷
پلی اتیلن سنگین فیلم HFI5110	۲۸۸,۷۴۷	۲۷۰,۳۷۲	۱۰۷
پلی وینیل کلراید S65	۳۷۶,۲۳۴	۳۵۳,۵۸۹	۱۰۶
پلی اتیلن سنگین لوله CRP100N	۳۴۱,۲۸۷	۳۲۱,۱۵۳	۱۰۶
پلی اتیلن سنگین دورانی UA3840	۳۰۶,۶۸۹	۲۸۹,۲۹۵	۱۰۶
پلی پروپیلن شیمیایی EP440G	۳۹۷,۸۱۷	۳۷۷,۴۵۰	۱۰۵
پلی پروپیلن شیمیایی C30G	۳۸۹,۱۲۵	۳۷۲,۱۳۸	۱۰۵
پلی پروپیلن نساجی HP500J	۳۸۱,۴۱۲	۳۶۵,۰۳۹	۱۰۴
پلی اتیلن ترفتالات نساجی Super Bright TG642	۳۱۴,۵۸۲	۳۰۲,۴۰۸	۱۰۴
پلی اتیلن سبک فیلم TN002100	۳۸۲,۷۱۱	۳۶۸,۰۹۲	۱۰۴
نخ پلی استر مشکی DDB250D48FAA	۴۶۰,۵۵۹	۴۴۲,۹۷۵	۱۰۴
پلی اتیلن ترفتالات نساجی TG641	۳۰۲,۴۵۷	۲۹۱,۰۰۲	۱۰۴
پلی اتیلن سنگین لوله مشکی CRP100B	۳۴۷,۴۶۱	۳۳۴,۷۱۸	۱۰۴
اکریلونیتریل بوتادین استایرن 0150	۴۷۰,۳۳۰	۴۵۳,۸۳۷	۱۰۴
پلی اتیلن سنگین فیلم F7000	۲۷۹,۸۴۰	۲۷۰,۱۱۸	۱۰۴
پلی اتیلن سنگین بادی BL3	۲۷۱,۸۹۴	۲۶۲,۷۱۰	۱۰۳
نخ پلی استر D48FC160	۳۴۸,۴۰۰	۳۳۷,۱۷۶	۱۰۳

نام کالا	قیمت پایانی میانگین موزون (ریال/کیلوگرم)	قیمت پایه عرضه (ریال/کیلوگرم)	درصد رقابت
پلی کربنات UR1012	۱,۱۰۶,۳۰۰	۸۷۴,۴۲۴	۱۲۷
پلی استایرن انبساطی HS221	۴۸۷,۰۲۴	۳۹۰,۳۹۱	۱۲۵
پلی پروپیلن شیمیایی ZB332C	۵۱۱,۳۸۹	۴۱۱,۳۸۳	۱۲۴
پلی پروپیلن شیمیایی ZR230C	۴۹۷,۳۵۱	۴۰۱,۸۴۱	۱۲۴
پلی پروپیلن شیمیایی EPC40R	۴۷۷,۵۵۶	۳۸۹,۷۶۷	۱۲۳
پلی پروپیلن شیمیایی MR230C	۴۸۸,۳۳۶	۳۹۹,۲۸۴	۱۲۲
اپوکسی رزین جامد محلول در زایلین E1X75LC	۱,۲۲۰,۲۱۱	۱,۰۱۴,۲۹۱	۱۲۰
نخ پلی استر گرید D	۲۳۸,۵۵۵	۲۰۱,۲۶۴	۱۱۹
پلی اتیلن ترفتالات بطری BG785	۳۶۰,۷۹۴	۳۰۴,۸۶۵	۱۱۸
اکریلونیتریل بوتادین استایرن ۵۰ - گرید طبیعی	۵۳۴,۸۳۱	۴۵۴,۱۸۷	۱۱۸
پلی پروپیلن شیمیایی EP440L	۴۳۷,۸۴۳	۳۷۵,۱۵۸	۱۱۷
پلی اتیلن ترفتالات بطری BG781	۳۶۲,۸۱۳	۳۱۱,۲۶۷	۱۱۷
پلی پروپیلن شیمیایی RP340R	۴۵۸,۷۵۶	۳۹۷,۹۳۳	۱۱۵
پلی پروپیلن شیمیایی EP548R	۴۲۳,۰۹۲	۳۷۶,۹۹۲	۱۱۲
پلی پروپیلن شیمیایی ZR340R	۴۲۷,۷۵۳	۳۸۲,۳۱۲	۱۱۲
اپوکسی رزین مایع EXC06	۱,۲۸۵,۹۹۵	۱,۱۵۲,۵۶۹	۱۱۲
پلی اتیلن ترفتالات بطری BG821	۳۶۴,۲۴۵	۳۲۶,۸۱۵	۱۱۱
پلی استایرن انبساطی HS321	۴۳۲,۱۱۴	۳۹۰,۳۹۱	۱۱۱
پلی پروپیلن شیمیایی RPX345S	۴۲۲,۷۲۹	۳۸۲,۳۱۲	۱۱۱
پلی استایرن انبساطی FC422	۴۱۸,۲۴۱	۳۸۹,۵۶۴	۱۰۷

## قیمت محصولات پلیمری در بورس کالا - فروردین ۱۴۰۱

نام کالا	قیمت پایانی میانگین موزون (ریال/کیلوگرم)	قیمت پایه عرضه (ریال/کیلوگرم)	درصد رقابت
پلی وینیل کلراید S57	۳۷۶,۱۴۲	۳۷۱,۲۴۴	۱۰۱
نخ پلی استر F560DTA96	۴۰۴,۸۰۵	۳۹۹,۵۶۹	۱۰۱
پلی اتیلن سبک خطی KJ0209	۳۴۰,۷۰۷	۳۳۶,۹۹۰	۱۰۱
پلی پروپیلن نساجی C30S	۳۷۰,۵۰۳	۳۶۶,۴۸۳	۱۰۱
پلی اتیلن سنگین تزریقی N07UV62	۲۵۰,۴۹۲	۲۴۷,۸۴۶	۱۰۱
پلی استایرن انبساطی نسوز F100	۴۱۶,۲۴۶	۴۱۱,۹۱۳	۱۰۱
پلی پروپیلن نساجی RG1102XL	۳۷۰,۲۵۶	۳۶۷,۴۱۷	۱۰۱
نخ پلی استر D48FB250	۳۶۸,۰۱۵	۳۶۵,۲۷۶	۱۰۱
پلی استایرن انبساطی R200	۳۹۳,۹۰۱	۳۹۱,۵۲۱	۱۰۱
پلی اتیلن سبک فیلم E022426	۳۴۹,۳۶۴	۳۴۷,۲۷۴	۱۰۱
پلی پروپیلن شیمیایی ZH500M	۳۶۱,۹۸۳	۳۵۹,۸۲۹	۱۰۱
پلی استایرن مقاوم 7240	۴۴۷,۰۰۸	۴۴۴,۴۷۵	۱۰۱
نخ پلی استر D96FB500	۳۶۹,۰۹۳	۳۶۷,۰۷۶	۱۰۱
پلی وینیل کلراید S70	۳۷۹,۳۹۸	۳۷۷,۴۶۴	۱۰۱
پلی پروپیلن نساجی HP552R	۳۶۶,۵۹۰	۳۶۴,۹۴۶	۱۰۰
پلی استایرن معمولی 1551	۳۸۷,۹۵۲	۳۸۶,۲۶۷	۱۰۰
پلی اتیلن سبک فیلم H2420	۳۴۳,۱۱۹	۳۴۱,۶۵۸	۱۰۰
پلی پروپیلن نساجی ZH552R	۳۶۴,۳۹۸	۳۶۳,۰۲۹	۱۰۰
پلی پروپیلن شیمیایی RP210G	۳۶۶,۳۲۴	۳۶۵,۱۰۹	۱۰۰
نخ پلی استر D48FA160	۳۹۸,۷۴۴	۳۹۷,۴۲۷	۱۰۰

نام کالا	قیمت پایانی میانگین موزون (ریال/کیلوگرم)	قیمت پایه عرضه (ریال/کیلوگرم)	درصد رقابت
پلی پروپیلن نساجی HP502N	۳۷۶,۹۳۳	۳۶۵,۰۳۹	۱۰۳
نخ پلی استر D48FC250	۳۳۷,۸۹۴	۳۲۷,۵۳۵	۱۰۳
پلی اتیلن ترفتالات نساجی TG645	۲۹۴,۰۷۸	۲۸۵,۱۶۰	۱۰۳
پلی استایرن انبساطی نسوز SE2000	۴۲۲,۲۴۷	۴۰۹,۴۷۰	۱۰۳
پلی اتیلن سنگین اکستروژن EX3	۳۱۰,۳۹۷	۳۰۱,۴۷۲	۱۰۳
پلی استایرن معمولی MP08	۳۹۴,۹۴۱	۳۸۴,۰۹۰	۱۰۳
پلی اتیلن سنگین بادی 0035	۲۶۹,۲۷۳	۲۶۲,۱۱۷	۱۰۳
پلی اتیلن سبک تزریقی T1922	۳۶۳,۸۳۴	۳۵۴,۳۳۱	۱۰۳
پلی پروپیلن شیمیایی EPX548T	۳۸۵,۸۸۲	۳۷۵,۹۷۲	۱۰۳
پلی اتیلن سبک فیلم 0075	۳۵۱,۵۸۶	۳۴۲,۹۷۱	۱۰۳
پلی استایرن معمولی 1540	۳۹۶,۲۱۹	۳۸۷,۱۴۶	۱۰۲
پلی پروپیلن نساجی HP510L	۳۷۴,۰۰۶	۳۶۶,۴۵۸	۱۰۲
پلی اتیلن سنگین تزریقی B04UV54	۲۵۲,۶۷۱	۲۴۷,۶۲۹	۱۰۲
پلی اتیلن سبک خطی (پودر) AA0209	۳۳۵,۴۶۹	۳۲۸,۷۹۸	۱۰۲
پلی پروپیلن نساجی SF060	۳۷۷,۵۱۸	۳۷۰,۵۲۵	۱۰۲
پلی کربنات UR0407	۸۹۰,۶۹۷	۸۷۵,۸۹۲	۱۰۲
پلی اتیلن سنگین فیلم EX5	۲۷۳,۵۲۷	۲۶۹,۱۱۸	۱۰۲
پلی اتیلن سنگین تزریقی 52518	۲۴۶,۹۸۰	۲۴۳,۰۱۳	۱۰۲
پلی اتیلن سبک فیلم D2420	۳۶۶,۱۴۱	۳۶۱,۲۱۱	۱۰۱
پلی پروپیلن نساجی ZH510L	۳۷۴,۰۰۴	۳۶۹,۰۰۳	۱۰۱

### قیمت محصولات پلیمری در بورس کالا - فروردین ۱۴۰۱

درصد رقابت	قیمت پایه عرضه (ریال/کیلوگرم)	قیمت پایانی میانگین موزون (ریال/کیلوگرم)	نام کالا
۱۰۰	۳۳۷,۱۸۱	۳۳۷,۱۸۱	پلی اتیلن سبک خطی AA0209
۱۰۰	۳۳۸,۴۲۰	۳۳۸,۴۲۰	پلی اتیلن سبک خطی B0122
۱۰۰	۳۳۳,۰۲۲	۳۳۳,۰۲۲	پلی اتیلن سبک خطی B01KJ22
۱۰۰	۳۳۴,۱۴۳	۳۳۴,۱۴۳	پلی اتیلن سبک خطی B0222
۱۰۰	۳۲۵,۷۱۶	۳۲۵,۷۱۶	پلی اتیلن سبک خطی B0322
۱۰۰	۳۳۹,۴۱۳	۳۳۹,۴۱۳	پلی اتیلن سبک خطی F6235
۱۰۰	۳۴۳,۵۵۱	۳۴۳,۵۵۱	پلی اتیلن سبک فیلم TX002102
۱۰۰	۳۴۶,۱۱۹	۳۴۶,۱۱۹	پلی اتیلن سبک فیلم F82420
۱۰۰	۳۴۳,۰۷۷	۳۴۳,۰۷۷	پلی اتیلن سبک فیلم LFI2119
۱۰۰	۲۴۶,۰۰۷	۲۴۶,۰۰۷	پلی اتیلن سنگین تزریقی B18UV52
۱۰۰	۳۹۰,۸۷۶	۳۹۰,۸۷۶	پلی استایرن انبساطی R310
۱۰۰	۴۱۲,۰۸۸	۴۱۲,۰۸۸	پلی استایرن انبساطی نسوز F300
۱۰۰	۴۳۵,۸۸۷	۴۳۵,۸۸۷	پلی استایرن مقاوم 4512
۱۰۰	۳۹۸,۳۵۲	۳۹۸,۳۵۲	پلی پروپیلن شیمیایی EPX3130UV
۱۰۰	۴۰۶,۲۹۷	۴۰۶,۲۹۷	پلی پروپیلن شیمیایی ZB445L
۱۰۰	۳۷۰,۷۴۱	۳۷۰,۷۴۱	پلی پروپیلن فیلم HP525J
۱۰۰	۳۷۰,۷۴۱	۳۷۰,۷۴۱	پلی پروپیلن فیلم RG1104K
۱۰۰	۳۵۴,۹۸۲	۳۵۴,۹۸۲	پلی پروپیلن نساجی (پودر) HP552R
۱۰۰	۳۵۵,۷۲۶	۳۵۵,۷۲۶	پلی پروپیلن نساجی V30G
۱۰۰	۴۲۳,۹۴۱	۴۲۳,۹۴۱	پلی وینیل کلراید E6834

درصد رقابت	قیمت پایه عرضه (ریال/کیلوگرم)	قیمت پایانی میانگین موزون (ریال/کیلوگرم)	نام کالا
۱۰۰	۴۸۰,۶۹۴	۴۸۲,۲۴۸	پلی پروپیلن فیلم RP120L
۱۰۰	۳۵۲,۱۴۹	۳۵۳,۲۴۰	پلی پروپیلن نساجی (پودر) Z30S
۱۰۰	۳۶۶,۲۳۷	۳۶۷,۳۷۰	پلی پروپیلن نساجی Z30G
۱۰۰	۳۶۵,۰۳۹	۳۶۶,۱۶۵	پلی پروپیلن نساجی HP550J
۱۰۰	۳۶۶,۲۳۷	۳۶۷,۲۴۶	پلی پروپیلن نساجی L1102
۱۰۰	۳۶۸,۲۰۴	۳۶۹,۱۱۲	پلی پروپیلن نساجی RG1102XK
۱۰۰	۳۴۲,۹۵۷	۳۴۳,۷۸۶	پلی اتیلن سبک فیلم 0200
۱۰۰	۴۱۲,۶۱۵	۴۱۳,۴۰۰	پلی استایرن انبساطی نسوز F200
۱۰۰	۳۶۳,۵۱۷	۳۶۴,۱۲۸	پلی پروپیلن نساجی Z30S
۱۰۰	۳۸۴,۲۶۴	۳۸۴,۷۴۰	نخ پلی استر D48FA250
۱۰۰	۳۷۰,۴۸۷	۳۷۰,۸۷۱	پلی پروپیلن شیمیایی ZB548R
۱۰۰	۳۸۲,۶۶۵	۳۸۳,۰۶۱	پلی استایرن معمولی 1309
۱۰۰	۳۶۶,۴۷۴	۳۶۶,۸۴۳	پلی پروپیلن نساجی ZH550J
۱۰۰	۳۹۸,۰۸۲	۳۹۸,۲۱۵	نخ پلی استر F280DTA48
۱۰۰	۳۸۷,۲۲۹	۳۸۷,۳۳۰	نخ پلی استر D96FA500
۱۰۰	۴۷۸,۴۸۳	۴۷۸,۵۹۶	پلی بوتادین رابر 1220
۱۰۰	۳۴۳,۵۴۹	۳۴۳,۵۵۹	پلی اتیلن سبک فیلم 2420E02
۱۰۰	۳۷۰,۷۴۱	۳۷۰,۷۴۲	پلی پروپیلن فیلم ZH525J
۱۰۰	۴۶۵,۹۵۲	۴۶۵,۹۵۲	استایرن بوتادین رابر تیره 1712
۱۰۰	۴۶۸,۶۵۱	۴۶۸,۶۵۱	استایرن بوتادین رابر روشن 1502

## قیمت محصولات پلیمری در بورس کالا - فروردین ۱۴۰۱

درصد رقابت	قیمت پایه عرضه (ریال/کیلوگرم)	قیمت پایانی میانگین موزون (ریال/کیلوگرم)	نام کالا
۱۰۰	۴۲۵,۲۳۰	۴۲۵,۲۳۰	نخ پلی استر F180DTA48
۱۰۰	۳۵۹,۰۲۴	۳۵۹,۰۲۴	نخ پلی استر F280DTC48
۱۰۰	۴۶۱,۷۰۰	۴۶۱,۷۰۰	نخ پلی استر SD160D48FAA
۱۰۰	۳۹۳,۹۹۵	۳۹۳,۹۹۵	نخ پلی استر SD250D48FAA
۱۰۰	۳۸۲,۵۶۷	۳۸۲,۵۶۷	نخ پلی استر SD485D96FAA
۱۰۰	۴۴۶,۹۹۹	۴۴۶,۹۹۹	نخ پلی استر مشکی DDB485D96FAA
۱۰۰	۳۸۲,۹۵۹	۳۸۲,۸۶۲	نخ پلی استر F280DTB48
۱۰۰	۳۸۴,۹۱۵	۳۸۴,۳۴۷	پلی استایرن معمولی 1115
۱۰۰	۳۷۶,۴۴۸	۳۷۵,۶۵۶	نخ پلی استر D48FB160
۱۰۰	۳۳۵,۸۴۱	۳۳۴,۹۶۲	پلی اتیلن سبک خطی AA0410
۹۹	۳۹۲,۳۳۷	۳۹۰,۰۱۴	پلی استایرن انبساطی نسوز SE50
۹۹	۲۳۷,۰۸۶	۲۳۵,۵۱۸	پلی اتیلن سنگین تزریقی (پودر) B0454
۹۸	۹۷۵,۲۶۱	۹۵۲,۲۰۸	آلیاژ پلی کربنات LED
۹۸	۹۵۶,۲۶۱	۹۳۳,۲۰۸	پلی کربنات W1
۹۸	۹۲۶,۲۶۱	۹۰۳,۲۰۸	آلیاژ پلی کربنات ABS
-	۹۴۰,۲۶۱	-	آلیاژ پلی کربنات با الیاف شیشه
-	۳۲۵,۴۰۳	-	پلی اتیلن سبک خطی (پودر) B0122
-	۳۸۰,۹۸۲	-	پلی استایرن معمولی N24
-	۳۷۶,۹۳۳	-	پلی پروپیلن نساجی SIF010
-	۴۰۷,۲۶۱	-	نخ پلی استر F180DTB48

نام کالا	تولید کننده	ارزش معامله (هزار ریال)	عرضه (تن)	حجم معامله (تن)
اپوکسی رزین جامد محلول در زایلین E1X75LC	پتروشیمی خوزستان	۳۴۳,۶۱۱,۵۳۶	۲۸۲	۲۸۲
اپوکسی رزین مایع EXC06	پتروشیمی خوزستان	۳۶۲,۱۳۶,۲۷۱	۲۸۲	۲۸۲
استایرن بوتادین رابر تیره ۱۷۱۲	پتروشیمی تخت جمشید	۱,۱۰۵,۰۷۴,۲۳۰	۲,۴۱۹	۲,۳۵۹
استایرن بوتادین رابر روشن ۱۵۰۲	پتروشیمی بندرامام	۱۲۲,۱۹۸,۲۰۷	۵۰۴	۲۶۲
استایرن بوتادین رابر روشن ۱۵۰۲	پتروشیمی تخت جمشید	۲۱۹,۲۳۸,۳۰۷	۴۶۴	۴۶۴
اکریلونیتریل بوتادین استایرن ۰۱۵۰	پتروشیمی تبریز	۸۹۴,۶۴۰,۵۲۵	۲,۲۰۰	۱,۸۷۰
اکریلونیتریل بوتادین استایرن ۵۰ - گرید طبیعی	پتروشیمی قائد بصیر	۲۸۹,۵۹۱,۸۲۰	۵۴۰	۵۴۰
آلیاژ پلی کربنات ABS	پتروشیمی خوزستان	۱۸,۰۶۴,۱۶۰	۱۰۰	۲۰
آلیاژ پلی کربنات LED	پتروشیمی خوزستان	۱۹,۰۴۴,۱۶۰	۱۰۰	۲۰
آلیاژ پلی کربنات با الیاف شیشه	پتروشیمی خوزستان	-	۸۰	-
پلی اتیلن ترفتالات بطری BG781	پتروشیمی تندگویان	۱,۵۵۷,۶۳۸,۰۶۰	۴,۲۹۰	۴,۲۹۰
پلی اتیلن ترفتالات بطری BG785	پتروشیمی تندگویان	۲,۷۵۸,۵۷۲,۸۹۴	۷,۶۳۴	۷,۶۳۴
پلی اتیلن ترفتالات بطری BG821	پتروشیمی تندگویان	۳,۰۱۴,۰۷۵,۶۵۸	۸,۴۲۶	۸,۴۲۶
پلی اتیلن ترفتالات نساجی Super Bright TG641	پتروشیمی تندگویان	۱,۹۶۹,۶۹۴,۱۸۸	۶,۲۷۰	۶,۲۷۰
پلی اتیلن ترفتالات نساجی TG641	پتروشیمی تندگویان	۱,۸۳۷,۹۸۳,۲۴۶	۶,۰۷۲	۶,۰۷۲
پلی اتیلن ترفتالات نساجی TG645	پتروشیمی تندگویان	۳,۵۲۶,۴۳۵,۶۸۲	۱۱,۹۹۰	۱۱,۹۹۰
پلی اتیلن سبک تزریقی T1922	پتروشیمی لاله	۱۹۳,۴۱۱,۹۰۰	۶۱۶	۵۲۸
پلی اتیلن سبک خطی (پودر) AA0209	پتروشیمی سازند	۱۷۴,۲۷۳,۷۰۰	۱,۸۰۰	۵۲۰
پلی اتیلن سبک خطی (پودر) B0122	پتروشیمی لرستان	-	۴۰۵	-
پلی اتیلن سبک خطی AA0209	پتروشیمی امیرکبیر	۳,۴۷۲,۱۶۲,۱۸۸	۱۴,۰۸۰	۱۰,۲۹۶

پلیمری

محصولات پتروشیمی

حجم معامله (تن)	عرضه (تن)	ارزش معامله (هزار ریال)	تولیدکننده	نام کالا
۳۱۹	۱,۰۱۲	۱۰۸,۲۱۰,۷۱۸	پتروشیمی تبریز	پلی اتیلن سبک خطی AA0209
۳,۴۴۰	۴,۸۰۰	۱,۱۵۶,۱۵۷,۲۰۰	پتروشیمی شازند	پلی اتیلن سبک خطی AA0209
۱۱۰	۱,۰۱۲	۳۷,۳۲۵,۳۶۵	پتروشیمی تبریز	پلی اتیلن سبک خطی KJ0209
۴۰	۴۴۰	۱۳,۳۹۸,۴۶۰	پتروشیمی تبریز	پلی اتیلن سبک خطی AA0410
۳۶۰	۱,۶۸۰	۱۲۱,۷۱۰,۹۶۰	پتروشیمی مهاباد	پلی اتیلن سبک خطی B0122
۹۶	۴۸۰	۳۱,۷۹۷,۷۲۰	پتروشیمی مهاباد	پلی اتیلن سبک خطی B01KJ22
۲,۴۲۴	۴,۶۸۰	۸۱۹,۷۴۲,۰۵۶	پتروشیمی مهاباد	پلی اتیلن سبک خطی B0222
۲۱۶	۳۶۰	۷۰,۳۵۴,۶۵۶	پتروشیمی مهاباد	پلی اتیلن سبک خطی B0322
۱,۰۸۹	۲,۳۱۰	۳۷۸,۸۳۰,۰۳۴	پتروشیمی جم	پلی اتیلن سبک خطی F6235
۳,۷۰۰	۳,۷۰۰	۱,۳۰۸,۶۳۵,۴۴۰	پتروشیمی بندرامام	پلی اتیلن سبک فیلم 0075
۴,۰۶۰	۴,۳۰۰	۱,۴۰۶,۳۹۹,۱۷۰	پتروشیمی بندرامام	پلی اتیلن سبک فیلم 0200
۴۴۰	۴۴۰	۱۶۸,۳۹۲,۹۷۲	پتروشیمی لاله	پلی اتیلن سبک فیلم TN002100
۲,۹۴۸	۴,۸۴۰	۱,۰۱۴,۰۳۰,۳۱۴	پتروشیمی لاله	پلی اتیلن سبک فیلم TX002102
۳۷۴	۳۷۴	۱۳۶,۹۶۹,۲۰۶	پتروشیمی امیرکبیر	پلی اتیلن سبک فیلم D2420
۱,۹۴۴	۳,۳۱۲	۶۷۰,۹۵۳,۸۱۶	پتروشیمی کردستان	پلی اتیلن سبک فیلم E022420
۳۶۰	۸۴۰	۱۲۴,۴۳۷,۹۸۴	پتروشیمی کردستان	پلی اتیلن سبک فیلم F82420
۴۲۰	۳,۹۰۰	۱۴۴,۳۳۷,۵۲۰	پتروشیمی امیرکبیر	پلی اتیلن سبک فیلم H2420
۹۶	۶۴۸	۳۳,۵۱۵,۹۰۴	پتروشیمی کردستان	پلی اتیلن سبک فیلم E022426
۴,۰۹۲	۵,۶۳۲	۱,۴۱۱,۵۹۵,۱۹۶	پتروشیمی آریا ساسول	پلی اتیلن سبک فیلم LFI2119
۵,۶۰۰	۵,۶۰۰	۱,۷۴۴,۳۷۶,۷۶۰	پتروشیمی امیرکبیر	پلی اتیلن سنگین اکستروژن EX3

پلیمری

محصولات پتروشیمی



نام کالا	تولیدکننده	ارزش معامله (هزار ریال)	عرضه (تن)	حجم معامله (تن)
پلی اتیلن سنگین بادی 0035	پتروشیمی بندرامام	۱,۴۰۸,۲۱۱,۵۵۲	۵,۶۳۲	۵,۱۰۴
پلی اتیلن سنگین بادی BL3	پتروشیمی مارون	۱,۱۹۹,۹۱۱,۳۷۲	۴,۴۶۶	۴,۳۱۲
پلی اتیلن سنگین بادی BL3	پلیمر کرمانشاه	۱,۶۳۸,۹۱۷,۱۳۶	۶,۸۱۶	۵,۹۲۸
پلی اتیلن سنگین تزریقی (پودر) B0454	پتروشیمی لرستان	۵۳,۱۰۷,۴۸۵	۲,۷۰۰	۲۲۵
پلی اتیلن سنگین تزریقی 52518	پتروشیمی جم	۲,۴۴۵,۴۴۲,۹۷۸	۱۰,۲۳۰	۹,۷۰۲
پلی اتیلن سنگین تزریقی B18UV52	پتروشیمی میاندوآب	۵,۹۰۴,۱۶۸	۱,۰۰۸	۲۴
پلی اتیلن سنگین تزریقی 54B04UV	پتروشیمی لرستان	۳۰۶,۷۴۴,۵۵۲	۱,۶۰۸	۱,۲۰۰
پلی اتیلن سنگین تزریقی 62N07UV	پتروشیمی لرستان	۱,۳۶۲,۴۴۲,۰۳۲	۶,۶۲۴	۵,۳۷۶
پلی اتیلن سنگین دورانی UA3840	پتروشیمی تبریز	۲,۵۳۳,۵۰۰,۷۷۲	۸,۲۰۶	۸,۲۰۶
پلی اتیلن سنگین فیلم EX5	پتروشیمی مارون	۱,۵۳۸,۷۹۴,۲۶۸	۶,۹۰۸	۵,۵۶۶
پلی اتیلن سنگین فیلم EX5	پلیمر کرمانشاه	۹۸,۵۹۳,۱۷۲	۳۶۰	۳۶۰
پلی اتیلن سنگین فیلم F7000	پتروشیمی ایلام	۹۱۴,۷۰۹,۷۹۶	۳,۲۵۶	۳,۲۵۶
پلی اتیلن سنگین فیلم F7000	پتروشیمی مهر	۲,۰۹۸,۶۸۴,۰۶۰	۷,۳۲۶	۷,۳۲۶
پلی اتیلن سنگین فیلم F7000	پتروشیمی میاندوآب	۸۴۲,۳۳۷,۵۵۲	۳,۰۲۴	۳,۰۲۴
پلی اتیلن سنگین فیلم HFI5110	پتروشیمی آریا ساسول	۱,۱۵۴,۹۱۲,۰۰۴	۶,۴۲۴	۶,۴۲۴
پلی اتیلن سنگین لوله CRP100N	پتروشیمی جم	۷۵۲,۹۳۶,۲۱۷	۲,۲۲۲	۲,۲۲۲
پلی اتیلن سنگین لوله مشکی CRP100B	پتروشیمی جم	۲,۷۹۰,۶۴۷,۴۹۷	۸,۰۹۶	۸,۰۹۶
پلی اتیلن سنگین لوله مشکی CRP100B	پتروشیمی شازند	۱,۷۶۴,۱۸۲,۰۲۰	۵,۰۴۰	۵,۰۴۰
پلی استایرن انبساطی HS221	پتروشیمی تبریز	۲۱۴,۵۲۸,۹۷۵	۴۴۰	۴۴۰
پلی استایرن انبساطی HS321	پتروشیمی تبریز	۲۴۰,۷۹۶,۸۵۵	۵۶۰	۵۶۰

پلیمری

محصولات پتروشیمی

نام کالا	تولیدکننده	ارزش معامله (هزار ریال)	عرضه (تن)	حجم معامله (تن)
پلی استایرن انبساطی FC422	پتروشیمی تبریز	۵۸,۶۱۲,۸۰۵	۱۴۰	۱۴۰
پلی استایرن انبساطی R200	توسعه صنایع پتروشیمی پلی استایرن انتخاب	۵۱۷,۹۰۱,۸۱۰	۲,۰۰۰	۱,۳۱۵
پلی استایرن انبساطی R310	توسعه صنایع پتروشیمی پلی استایرن انتخاب	۱۸۷,۶۷۱,۷۸۵	۲,۴۰۰	۴۸۰
پلی استایرن انبساطی نسوز F100	توسعه صنایع پتروشیمی پلی استایرن انتخاب	۱,۲۸۸,۶۹۲,۵۱۵	۳,۶۰۰	۳,۱۱۰
پلی استایرن انبساطی نسوز F200	توسعه صنایع پتروشیمی پلی استایرن انتخاب	۷۱۱,۴۱۸,۹۳۵	۲,۱۰۰	۱,۷۲۵
پلی استایرن انبساطی نسوز F300	توسعه صنایع پتروشیمی پلی استایرن انتخاب	۳۸,۹۵۸,۴۲۵	۱,۵۰۰	۹۵
پلی استایرن انبساطی نسوز SE1000	بانپار پلیمر گنبد	۱۹۲,۸۲۸,۳۷۲	۶۸۲	۴۴۰
پلی استایرن انبساطی نسوز SE2000	بانپار پلیمر گنبد	۲۸۷,۴۵۹,۹۲۰	۶۸۲	۶۸۲
پلی استایرن انبساطی نسوز SE50	شرکت پلی استایرن انبساطی سهند	۹۰,۳۳۶,۴۱۰	۱,۱۹۰	۲۳۰
پلی استایرن معمولی ۱۱۱۵	پتروپاک مشرق زمین	۳۴۱,۸۶۶,۱۰۷	۲,۰۱۳	۸۹۱
پلی استایرن معمولی ۱۳۰۹	آرتان پترو کیهان	۲۲,۹۸۳,۶۶۰	۲۸۰	۶۰
پلی استایرن معمولی ۱۵۴۰	پتروشیمی تبریز	۱,۰۵۱,۸۲۹,۵۴۸	۳,۰۰۳	۲,۶۲۹
پلی استایرن معمولی ۱۵۵۱	پتروشیمیایی تخت جمشید پارس	۹۹۵,۵۵۰,۴۴۶	۳,۱۹۵	۲,۵۶۵
پلی استایرن معمولی N24	تولیدی پلاستیک ایسین	-	۵۶۱	-
پلی استایرن معمولی MP08	محب پلیمر قم	۱۸۹,۵۷۱,۵۲۰	۴۸۰	۴۸۰
پلی استایرن مقاوم ۴۵۱۲	محب بسپار ایده گستر	۵۷,۸۰۴,۰۲۱	۵۹۴	۱۳۲
پلی استایرن مقاوم ۷۲۴۰	پتروشیمی تبریز	۱,۲۱۹,۵۱۳,۳۱۷	۳,۴۱۰	۲,۷۲۸
پلی بوتادین رابر ۱۲۲۰	پتروشیمی تخت جمشید	۱۰۹,۷۳۰,۱۷۴	۱,۲۱۰	۲۲۲
پلی بوتادین رابر ۱۲۲۰	پتروشیمی سازند	۵۷۴,۳۶۵,۸۵۹	۱,۲۱۰	۱,۲۱۰
پلی پروپیلن شیمیایی C30G	پتروشیمی مارون	۳۵۳,۳۲۱,۱۲۲	۹۰۲	۹۰۲

محصولات پتروشیمی پلیمری

حجم معامله (تن)	عرضه (تن)	ارزش معامله (هزار ریال)	تولیدکننده	نام کالا	
۴۴۰	۴۴۰	۱۷۸,۰۸۰,۳۸۶	پلی پروپیلن جم	EP440G پلی پروپیلن شیمیایی	محصولات پتروشیمی پلیمری
۳۳۰	۳۳۰	۱۴۴,۴۸۸,۳۲۲	پلی پروپیلن جم	EP440L پلی پروپیلن شیمیایی	
۱,۱۰۰	۱,۱۰۰	۴۶۵,۴۰۱,۸۸۲	پلی پروپیلن جم	EP548R پلی پروپیلن شیمیایی	
۵۰۰	۵۰۰	۲۳۸,۷۷۷,۸۸۰	پتروشیمی سازند	EPC40R پلی پروپیلن شیمیایی	
۷۹۲	۱,۱۰۰	۳۱۹,۲۱۴,۵۶۶	پلی پروپیلن جم	EPX3130UV پلی پروپیلن شیمیایی	
۷۰۴	۸۸۰	۲۸۱,۳۶۳,۸۳۰	پلی پروپیلن جم	EPX548T پلی پروپیلن شیمیایی	
۱,۶۳۸	۱,۶۳۸	۷۸۱,۲۵۸,۳۷۵	پتروشیمی مارون	MR230C پلی پروپیلن شیمیایی	
۱۸۰	۵۴۰	۶۵,۹۳۸,۳۲۰	پتروشیمی سازند	RP210G پلی پروپیلن شیمیایی	
۳۳۰	۳۳۰	۱۵۱,۳۸۹,۶۱۲	پلی پروپیلن جم	RP340R پلی پروپیلن شیمیایی	
۱,۱۰۰	۱,۱۰۰	۴۵۷,۳۷۷,۹۵۴	پلی پروپیلن جم	RPX345S پلی پروپیلن شیمیایی	
۳۹۹	۳۹۹	۲۰۵,۷۷۲,۱۲۶	نوید زرشیمی	ZB332C پلی پروپیلن شیمیایی	
۱۲۶	۱۲۶	۵۱,۰۸۸,۲۷۵	نوید زرشیمی	ZB445L پلی پروپیلن شیمیایی	
۳۶	۷۲	۱۳,۳۵۱,۳۵۶	نوید زرشیمی	ZB548R پلی پروپیلن شیمیایی	
۱۰۵	۳۱۵	۳۸,۵۰۲,۹۳۳	نوید زرشیمی	ZH500M پلی پروپیلن شیمیایی	
۴۶۲	۴۶۲	۱۸۷,۴۶۵,۴۲۵	نوید زرشیمی	ZH515MA پلی پروپیلن شیمیایی	
۸۴۰	۸۴۰	۴۱۷,۷۷۴,۹۴۵	نوید زرشیمی	ZR230C پلی پروپیلن شیمیایی	
۷۹۸	۷۹۸	۳۴۰,۱۸۶,۳۲۹	نوید زرشیمی	ZR340R پلی پروپیلن شیمیایی	
۲,۰۴۶	۲,۰۴۶	۷۵۶,۲۷۴,۱۳۴	پتروشیمی مارون	HP525J پلی پروپیلن فیلم	
۳,۰۴۸	۳,۲۶۴	۱,۱۲۸,۱۷۶,۹۵۲	پلی پروپیلن جم	HP525J پلی پروپیلن فیلم	
۲,۱۳۲	۲,۵۲۳	۷۸۷,۷۰۶,۱۳۵	پتروشیمی رجال	RG1104K پلی پروپیلن فیلم	

نام کالا	تولیدکننده	ارزش معامله (هزار ریال)	عرضه (تن)	حجم معامله (تن)
پلی پروپیلن فیلم RP120L	پلی پروپیلن جم	۲۱۱,۵۹۱,۶۴۴	۸۸۰	۴۴۰
پلی پروپیلن فیلم ZH525J	نوید زرشیمی	۷۶۶,۲۹۶,۲۷۹	۲,۶۰۴	۲,۰۷۹
پلی پروپیلن نساجی (پودر) HP552R	پتروشیمی شازند	۲۴,۵۲۹,۴۵۰	۷۰	۷۰
پلی پروپیلن نساجی (پودر) Z30S	پتروشیمی شازند	۲۰,۹۵۹,۵۴۰	۶۰	۶۰
پلی پروپیلن نساجی L1102	پتروشیمی رجال	۳۹۱,۱۸۳,۹۹۴	۱,۱۳۱	۱,۰۸۸
پلی پروپیلن نساجی C30S	پتروشیمی مارون	۱,۶۹۹,۷۸۰,۱۷۷	۴,۵۸۷	۴,۵۸۷
پلی پروپیلن نساجی HP500J	پتروشیمی مارون	۱۶,۷۸۲,۱۰۶	۳۹۶	۴۴
پلی پروپیلن نساجی HP502N	پتروشیمی شازند	۷,۵۳۸,۶۶۰	۱,۲۸۰	۲۰
پلی پروپیلن نساجی HP510L	پلی پروپیلن جم	۱,۳۷۸,۰۳۹,۶۱۲	۳,۷۲۶	۳,۷۲۶
پلی پروپیلن نساجی HP550J	پلی پروپیلن جم	۸۲۷,۴۱۹,۲۹۶	۲,۲۵۶	۲,۲۵۶
پلی پروپیلن نساجی HP552R	پتروشیمی شازند	۲,۰۲۵,۶۴۸,۲۰۰	۵,۵۰۰	۵,۵۰۰
پلی پروپیلن نساجی HP552R	پتروشیمی مارون	۱,۲۵۲,۶۴۵,۹۲۲	۳,۸۰۶	۳,۴۱۰
پلی پروپیلن نساجی HP552R	پلی پروپیلن جم	۹۶۳,۲۶۷,۲۴۰	۲,۶۱۶	۲,۶۱۶
پلی پروپیلن نساجی RG1102XK	پتروشیمی رجال	۱,۴۴۹,۱۷۵,۹۰۰	۴,۰۸۹	۳,۹۵۹
پلی پروپیلن نساجی RG1102XL	پتروشیمی رجال	۱,۱۸۲,۹۶۷,۱۶۶	۳,۲۱۹	۳,۲۱۹
پلی پروپیلن نساجی SF060	پتروشیمی پلی نار	۱,۱۵۵,۷۹۹,۶۶۰	۳,۰۶۰	۳,۰۶۰
پلی پروپیلن نساجی SIF010	پتروشیمی پلی نار	۰	۳۰	۰
پلی پروپیلن نساجی V30G	پتروشیمی مارون	۵۴,۸۱۴,۱۶۶	۲۸۶	۱۵۴
پلی پروپیلن نساجی Z30G	پتروشیمی مارون	۱۹۶,۹۶۳,۹۷۶	۶۴۹	۵۳۹
پلی پروپیلن نساجی Z30S	پتروشیمی شازند	۵۴۶,۱۴۵,۰۰۰	۲,۰۰۰	۱,۵۰۰

پلیمری

محصولات پتروشیمی

حجم معامله (تن)	عرضه (تن)	ارزش معامله (هزار ریال)	تولیدکننده	نام کالا	
۲,۶۱۸	۲,۶۶۰	۹۹۶,۰۴۲,۴۱۰	پتروشیمی مارون	Z30S پلی پروپیلن نساجی	محصولات پتروشیمی پلیمری
۱,۲۱۸	۱,۲۱۸	۴۵۳,۴۲۳,۲۰۱	نوید زرشیمی	ZH510L پلی پروپیلن نساجی	
۱,۰۹۲	۱,۳۲۳	۳۹۸,۲۴۹,۵۶۵	نوید زرشیمی	ZH550J پلی پروپیلن نساجی	
۱,۳۰۲	۱,۳۲۳	۴۷۹,۳۶۹,۶۸۸	نوید زرشیمی	ZH552R پلی پروپیلن نساجی	
۲۸۵	۳۲۰	۲۵۵,۵۵۹,۳۳۰	پتروشیمی خوزستان	UR0407 پلی کربنات	
۴۲۰	۴۲۰	۴۶۴,۶۱۱,۱۲۰	پتروشیمی خوزستان	UR1012 پلی کربنات	
۴۰	۱۰۰	۳۷,۳۲۸,۳۲۰	پتروشیمی خوزستان	W1 پلی کربنات	
۱,۴۳۰	۱,۴۳۰	۶۰۶,۲۹۲,۰۳۸	پتروشیمی اروند	E6834 پلی وینیل کلراید	
۱,۰۷۰	۱,۱۵۰	۴۰۳,۴۶۶,۳۷۰	پتروشیمی آبادان	S57 پلی وینیل کلراید	
۱,۴۰۰	۱,۴۰۰	۵۲۴,۹۱۰,۲۶۰	پتروشیمی آبادان	S65 پلی وینیل کلراید	
۱۰,۴۹۰	۱۰,۴۹۰	۳,۷۷۱,۷۹۵,۱۶۵	پتروشیمی اروند	S65 پلی وینیل کلراید	
۱۲,۶۲۸	۱۲,۶۲۸	۴,۹۱۵,۲۸۱,۲۲۴	پتروشیمی بندرامام	S65 پلی وینیل کلراید	
۶,۶۰۰	۶,۶۰۰	۲,۶۱۰,۱۷۷,۵۲۰	پتروشیمی غدیر	S65 پلی وینیل کلراید	
۴۶۰	۸۰۰	۱۷۵,۷۱۷,۶۸۰	پتروشیمی آبادان	S70 پلی وینیل کلراید	
۷۴۸	۷۴۸	۲۹۷,۷۷۸,۲۵۰	پتروشیمی تندگویان	D48FA160 نخ پلی استر	
۲۱۶	۴۶۸	۸۱,۱۴۱,۶۹۶	پتروشیمی تندگویان	D48FB160 نخ پلی استر	
۴۲	۷۰	۱۴,۶۴۹,۷۵۴	پتروشیمی تندگویان	D48FC160 نخ پلی استر	
۱,۶۷۲	۲,۴۲۰	۶۴۲,۹۹۶,۴۲۰	پتروشیمی تندگویان	D48FA250 نخ پلی استر	
۱۰۸	۲۱۶	۳۹,۸۹۳,۵۰۸	پتروشیمی تندگویان	D48FB250 نخ پلی استر	
۴۲	۴۲	۱۴,۱۶۳,۴۵۰	پتروشیمی تندگویان	D48FC250 نخ پلی استر	

حجم معامله (تن)	عرضه (تن)	ارزش معامله (هزار ریال)	تولیدکننده	نام کالا	
۲,۶۱۸	۲,۶۶۰	۹۹۶,۰۴۲,۴۱۰	پتروشیمی مارون	Z30S پلی پروپیلن نساجی	محصولات پتروشیمی پلیمری
۱۲۸	۱۷۶	۵۴,۳۸۱,۴۴۰	پلی اکریل ایران	F180DTA48 نخ پلی استر	
۵۳۲	۱,۰۴۵	۲۱۱,۶۴۶,۴۳۴	پلی اکریل ایران	F280DTA48 نخ پلی استر	
۸۰	۱۴۰	۳۰,۶۲۸,۹۴۰	پلی اکریل ایران	F280DTB48 نخ پلی استر	
۴۵	۷۵	۱۶,۱۵۶,۰۸۰	پلی اکریل ایران	F280DTC48 نخ پلی استر	
۲۲۰	۲۲۰	۸۵,۲۱۲,۴۴۶	پتروشیمی تندگویان	D96FA500 نخ پلی استر	
۱۰۸	۱۹۸	۳۹,۸۶۱,۹۷۲	پتروشیمی تندگویان	D96FB500 نخ پلی استر	
۱۷۱	۲۲۸	۶۹,۳۹۷,۹۳۷	پلی اکریل ایران	F560DTA96 نخ پلی استر	
۴۰	۴۰	۱۸,۴۶۸,۰۰۰	هشت بهشت کیش	SD160D48FAA نخ پلی استر	
۸۰	۸۰	۳۱,۵۱۹,۶۰۰	هشت بهشت کیش	SD250D48FAA نخ پلی استر	
۸۰	۸۰	۳۰,۸۳۳,۹۲۰	هشت بهشت کیش	SD485D96FAA نخ پلی استر	
۳۶	۳۶	۸,۶۸۷,۹۷۶	پتروشیمی تندگویان	نخ پلی استر گرید D	
۱۰۰	۱۰۰	۴۵,۹۴۷,۱۰۰	هشت بهشت کیش	DDB250D48FAA نخ پلی استر مشکی	
۲۰	۲۰	۸,۹۳۹,۹۸۰	هشت بهشت کیش	DDB485D96FAA نخ پلی استر مشکی	
۷۴۸	۷۴۸	۲۹۷,۷۷۸,۲۵۰	پتروشیمی تندگویان	D48FA160 نخ پلی استر	
۲۱۶	۴۶۸	۸۱,۱۴۱,۶۹۶	پتروشیمی تندگویان	D48FB160 نخ پلی استر	
۴۲	۷۰	۱۴,۶۴۹,۷۵۴	پتروشیمی تندگویان	D48FC160 نخ پلی استر	
۱,۶۷۲	۲,۴۲۰	۶۴۲,۹۹۶,۴۲۰	پتروشیمی تندگویان	D48FA250 نخ پلی استر	
۱۰۸	۲۱۶	۳۹,۸۹۳,۵۰۸	پتروشیمی تندگویان	D48FB250 نخ پلی استر	
۴۲	۴۲	۱۴,۱۶۳,۴۵۰	پتروشیمی تندگویان	D48FC250 نخ پلی استر	

## قیمت آرگون در بورس کالا - فروردین ۱۴۰۱

نام کالا	قیمت پایانی میانگین موزون (ریال/کیلوگرم)	قیمت پایه عرضه (ریال/کیوگرم)	درصد رقابت
آرگون	۸۸,۷۴۷	۷۰,۵۸۵	۱۲۵

نام کالا	تولید کننده	ارزش معامله (هزارریال)	عرضه (تن)	حجم معامله (تن)
آرگون	پتروشیمی شیراز	۱۴,۴۱۴,۸۸۰	۱۸۰	۱۸۰
آرگون	فجر انرژی خلیج فارس	۱۴,۹۱۴,۲۷۰	۱۵۰	۱۵۰

محصولات پتروشیمی گازها و خوراک

Source: imo.co

## قیمت گوگرد در بورس کالا- فروردین ۱۴۰۱

نام کالا	قیمت پایانی میانگین موزون (ریال/کیلوگرم)	قیمت پایه عرضه (ریال/کیلوگرم)	درصد رقابت
گوگرد پاستیلی	-	۸۳,۵۲۶	۰
گوگرد کلوخه	-	۸۰,۷۳۵	۰
گوگرد گرانوله	۸۳,۱۸۴	۸۳,۱۷۶	۱۰۰

محصولات پتروشیمی	گوگرد	تولید کننده	ارزش معامله (هزارریال)	عرضه (تن)	حجم معامله (تن)
محصولات پتروشیمی	گوگرد	پالایش نفت اصفهان	۲۷,۰۱۹,۳۵۰	۴۰۰۰	۳۲۵
		پالایش نفت تهران (تندگویان)	۱۱۳,۹۵۵,۵۱۰	۴۰۰۰	۱۳۷۰

Source: imo.co



حجم، عرضه و ارزش معاملات محصولات پتروشیمی - فروردین ۱۴۰۱



Source: imo.co

## قیمت فرآورده های نفتی ویژه در بورس کالا - فروردین ۱۴۰۱

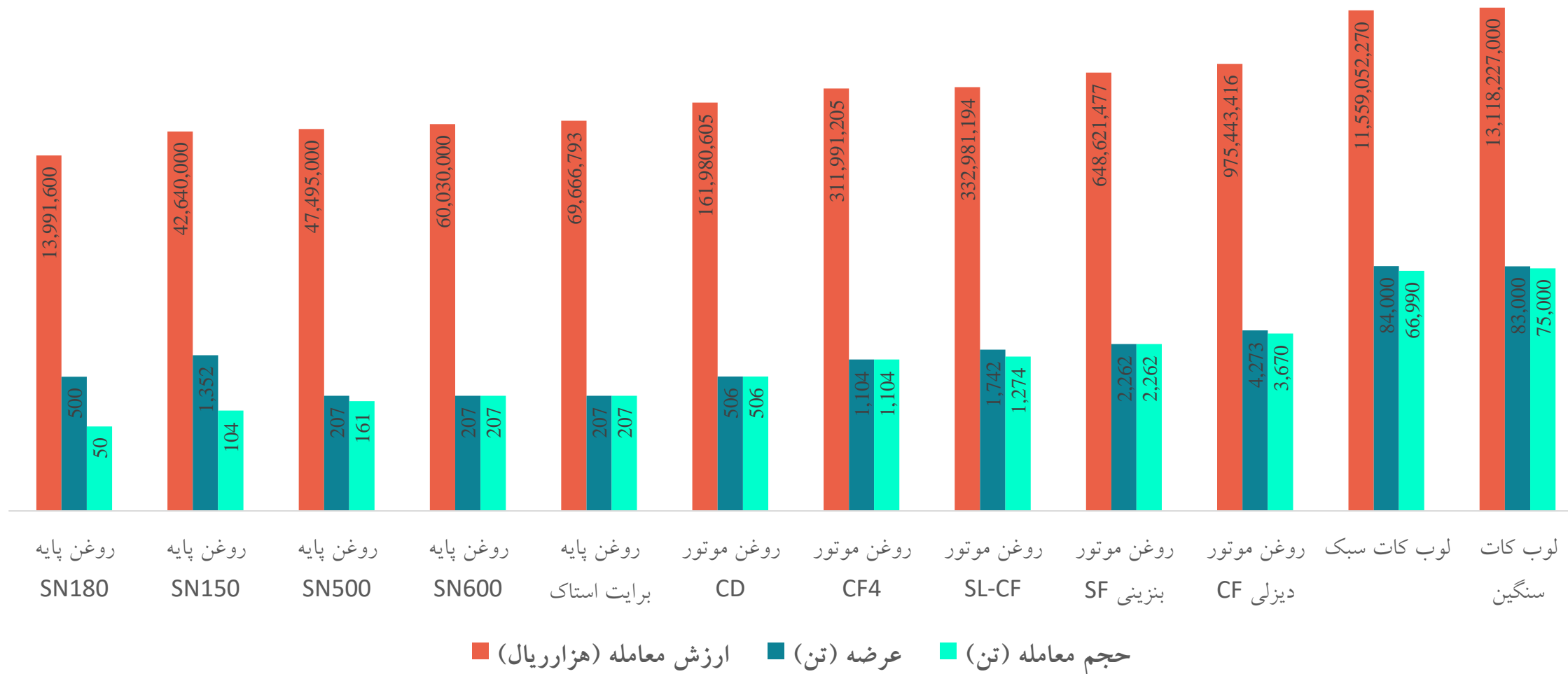
درصد رقابت	قیمت پایه عرضه (ریال/کیلوگرم)	قیمت پایانی میانگین موزون (ریال/کیلوگرم)	نام کالا
۱۰۰	۴۱۰,۰۰۰	۴۱۰,۰۰۰	روغن پایه برای استاک
۱۰۴	۳۲۵,۰۰۰	۳۳۶,۵۵۵	روغن موتور SL-CF
۱۰۲	۳۱۳,۳۳۳	۳۱۹,۱۷۲	روغن موتور CF4
۱۰۰	۲۹۵,۰۰۰	۲۹۵,۰۰۰	روغن موتور بنزینی SF
۱۰۰	۲۹۰,۰۰۰	۲۹۰,۰۰۰	روغن موتور دیزلی CF
۱۰۸	۲۶۶,۰۵۶	۲۸۶,۱۲۸	روغن پایه SN150
۱۰۲	۲۷۶,۰۰۰	۲۸۲,۲۵۴	روغن موتور CD
۱۰۰	۲۷۹,۸۳۲	۲۷۹,۸۳۲	روغن پایه SN 180
۱۰۱	۲۶۰,۲۰۶	۲۶۱,۸۱۳	روغن پایه SN500
۱۰۰	۲۶۰,۰۲۷	۲۶۰,۲۴۹	روغن پایه SN600
۱۰۰	۱۷۵,۴۲۳	۱۷۵,۷۵۹	لوب کات سبک
۱۰۱	۱۷۱,۶۱۰	۱۷۲,۴۹۵	لوب کات سنگین

Source: imo.co

حجم معامله (تن)	عرضه (تن)	ارزش معامله (هزارریال)	تولید کننده	نام کالا
۵۰	۵۰۰	۱۳,۹۹۱,۶۰۰	پالایش نفت تبریز	روغن پایه SN180
۱۶۶۴	۱۶۶۴	۴۷۰,۵۰۲,۹۶۸	نفت ایرانول	روغن پایه SN150
۵۹۸	۵۹۸	۱۷۸,۱۱۸,۵۰۹	نفت سپاهان	روغن پایه SN150
۳۴۵	۴۶۰	۸۹,۹۲۲,۲۰۳	نفت بهران	روغن پایه SN500
۴۵۰	۸۰۰	۱۱۶,۹۵۶,۵۲۵	نفت پارس	روغن پایه SN500
۲۸۷۵	۳۰۱۳	۷۶۸,۵۶۴,۶۸۸	نفت سپاهان	روغن پایه SN500
۱۲۷۴	۱۷۴۲	۳۳۲,۹۸۱,۱۹۴	نفت ایرانول	روغن پایه SN600
۱۰۴	۱۳۵۲	۴۲,۶۴۰,۰۰۰	نفت ایرانول	روغن پایه برای استاک
۱۱۰۴	۱۱۰۴	۳۱۱,۹۹۱,۲۰۵	نفت سپاهان	روغن موتور CD
۵۰۶	۵۰۶	۱۶۱,۹۸۰,۶۰۵	نفت سپاهان	روغن موتور CF4
۲۰۷	۲۰۷	۶۹,۶۶۶,۷۹۳	نفت سپاهان	روغن موتور SL-CF
۱۶۱	۲۰۷	۴۷,۴۹۵,۰۰۰	نفت سپاهان	روغن موتور بنزینی SF
۲۰۷	۲۰۷	۶۰,۰۳۰,۰۰۰	نفت سپاهان	روغن موتور دیزلی CF
۷,۰۰۰	۷,۰۰۰	۱,۲۱۷,۹۷۸,۰۰۰	پالایش نفت آبادان	لوب کات سبک
۵۲,۰۰۰	۵۲,۰۰۰	۹,۰۷۳,۹۲۲,۰۰۰	پالایش نفت اصفهان	لوب کات سبک
-	۸,۰۰۰	-	پالایش نفت تبریز	لوب کات سبک
۱۶,۰۰۰	۱۶,۰۰۰	۲,۸۲۶,۳۲۷,۰۰۰	پالایش نفت تهران (تندگویان)	لوب کات سبک
۲۱,۰۰۰	۳۰,۰۰۰	۳,۵۸۸,۴۱۲,۰۰۰	پالایش نفت بندرعباس	لوب کات سنگین
-	۸,۰۰۰	-	پالایش نفت تبریز	لوب کات سنگین
۴۵,۹۹۰	۴۶,۰۰۰	۷,۹۷۰,۶۴۰,۲۷۰	پالایش نفت تهران (تندگویان)	لوب کات سنگین

فرآورده های نفتی ویژه

حجم، عرضه و ارزش معاملات فرآورده های روغنی - فروردین ۱۴۰۱



## قیمت فرآورده های نفتی ویژه در بورس کالا- فروردین ۱۴۰۱

درصد رقابت	قیمت پایه عرضه (ریال/کیلوگرم)	قیمت پایانی میانگین موزون (ریال/کیلوگرم)	نام کالا
۱۰۳	۱۰۱,۶۵۲	۱۰۵,۰۴۰	وکیوم باتوم
۱۰۰	۱۰۷,۵۵۵	۱۰۷,۵۵۵	قیر PG7610
۱۰۰	۱۱۳,۱۰۵	۱۱۲,۹۸۱	قیر ۶۰۷۰
۹۹	۱۱۵,۹۵۴	۱۱۵,۲۳۱	قیر PG6416
۱۰۱	۱۱۴,۷۷۷	۱۱۵,۷۴۴	قیر PG6422
۱۰۱	۱۱۵,۳۳۳	۱۱۷,۰۰۰	قیر PG7010
۹۹	۱۵۸,۱۶۱	۱۵۷,۴۳۰	قیر MC250
۰	۱۱۷,۰۰۰	-	قیر ۸۵۱۰۰
۰	۱۱۴,۸۵۲	-	قیر PG5822
۰	۱۰۰,۰۰۰	-	قیر امولسیون CRS1

Source: imo.co

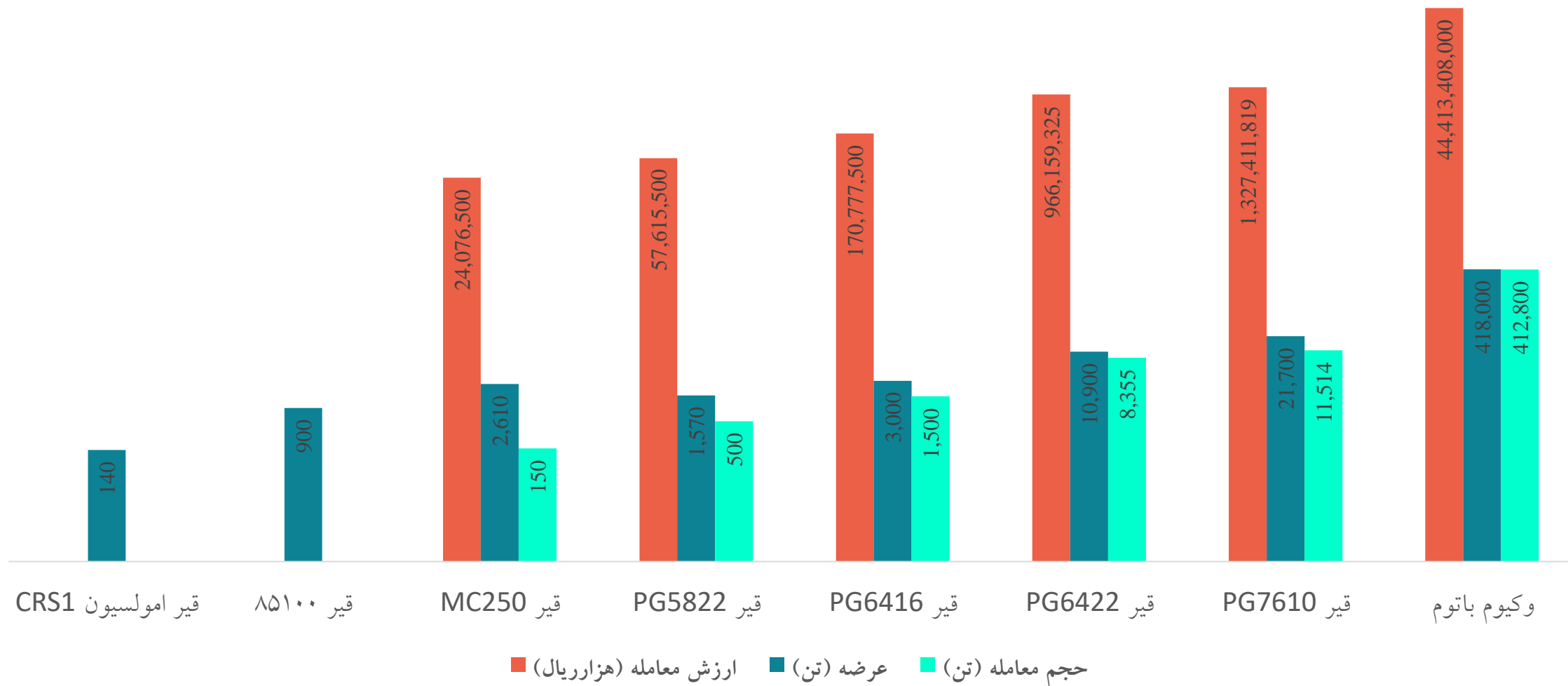
نام کالا	تولید کننده	ارزش معامله (هزارریال)	عرضه (تن)	حجم معامله (تن)
قیر ۶۰۷۰	پالایش حصار مهران	-	۴۰۰۰	-
قیر ۶۰۷۰	پالایش قیر پارمیس دلیجان (پارمیس بام دلیجان)	۲۷,۳۷۵,۰۰۰	۳۰۰	۲۵۰
قیر ۶۰۷۰	پترو سالار غرب کوهسار	۰	۱۰۰۰	۰
قیر ۶۰۷۰	پالایش نفت تبریز	۰	۳۰۰۰	۰
قیر ۶۰۷۰	نفت پاسارگاد آبادان	۱۵,۳۰۸,۷۷۹	۵۰۰	۱۳۹
قیر ۶۰۷۰	نفت پاسارگاد اراک	۵۱,۳۲۸,۵۰۰	۱۱۰۰	۴۵۰
قیر ۶۰۷۰	نفت پاسارگاد بندرعباس	۲۹,۴۵۰,۰۰۰	۲۵۰	۲۵۰
قیر ۶۰۷۰	نفت پاسارگاد تهران	۳۷۵,۷۱۲,۰۴۰	۴۳۰۰	۳۳۰۰
قیر ۶۰۷۰	نفت پاسارگاد شیراز	۱۴,۲۳۷,۵۰۰	۲۵۰	۱۲۵
قیر ۶۰۷۰	نفت جی	۸۱۴,۰۰۰,۰۰۰	۷۰۰۰	۷۰۰۰
قیر ۸۵۱۰۰	نفت جی	-	۵۰۰	-
قیر MC250	پالایش دنا بام گلستان	-	۳۰۰	-
قیر MC250	فن آوری پالایش قیر زرین	-	۶۶۰	-
قیر MC250	فن آوری قیر زرین	-	۱۵۰	-
قیر MC250	نفت پاسارگاد تهران	۲۰,۲۳۴,۰۰۰	۴۷۵	۱۲۵
قیر MC250	نفت جی	-	۱۰۰۰	-
قیر MC250	نگین فخر شیراز	۳,۸۴۲,۵۰۰	۲۵	۲۵
قیر PG5822	پالایش نگین سیاه آذربایجان	-	۲۰۰	-
قیر PG5822	نفت پاسارگاد تبریز	-	۲۰۰	-
قیر PG5822	نفت جی	-	۵۰۰	-

فرآورده های نفتی ویژه

نام کالا	تولید کننده	ارزش معامله (هزارریال)	عرضه (تن)	حجم معامله (تن)
قیر PG6416	نفت پاسارگاد تهران	۵۷,۶۱۵,۵۰۰	۱۲۵۰	۵۰۰
قیر PG6416	نفت پاسارگاد شیراز	-	۲۰۰	-
قیر PG6416	نگین فخر شیراز	-	۱۲۰	-
قیر PG6422	پالایش نگین سیاه آذربایجان	-	۳۰۰	-
قیر PG6422	نفت پاسارگاد اراک	۵۱۶,۳۳۸,۷۲۵	۵۴۰۰	۴۴۷۵
قیر PG6422	نفت پاسارگاد تهران	۲۱۵,۸۲۰,۶۰۰	۳۲۰۰	۱۸۸۰
قیر PG6422	نفت جی	۲۳۴,۰۰۰,۰۰۰	۲۰۰۰	۲۰۰۰
قیر PG7010	نفت جی	۱۱۷,۰۰۰,۰۰۰	۲۰۰۰	۱۰۰۰
قیر PG7610	نفت پاسارگاد آبادان	۵۳,۷۷۷,۵۰۰	۱۰۰۰	۵۰۰
قیر امولسیون CRS1	نفت جی	-	۱۰۰	-
قیر امولسیون CRS1	نفت پاسارگاد شیراز	-	۲۰	-
قیر امولسیون CRS1	نگین فخر شیراز	-	۲۰	-
وکیوم باتوم	پالایش نفت آبادان	۱,۸۷۰,۸۰۰,۰۰۰	۱۸۰۰۰	۱۸۰۰۰
وکیوم باتوم	پالایش نفت اصفهان	۱۱,۵۵۸,۲۵۰,۰۰۰	۱۱۰۰۰۰	۱۱۰۰۰۰
وکیوم باتوم	پالایش نفت امام خمینی (ره) شازند	۴,۶۱۴,۹۸۰,۰۰۰	۴۵۰۰۰	۴۵۰۰۰
وکیوم باتوم	پالایش نفت بندرعباس	۱۵,۸۹۰,۶۰۰,۰۰۰	۱۴۰۰۰۰	۱۴۰۰۰۰
وکیوم باتوم	پالایش نفت تبریز	۱,۰۸۲,۱۶۰,۰۰۰	۱۶۰۰۰	۱۰۸۰۰
وکیوم باتوم	پالایش نفت تهران (تندگویان)	۵,۴۴۲,۴۶۸,۰۰۰	۵۲۰۰۰	۵۲۰۰۰
وکیوم باتوم	پالایش نفت شیراز	۳,۹۵۴,۱۵۰,۰۰۰	۳۷۰۰۰	۳۷۰۰۰

فرآورده های نفتی ویژه

حجم، عرضه و ارزش معاملات قیر - فروردین ۱۴۰۱





## قیمت فرآورده های نفتی ویژه در بورس کالا- فروردین ۱۴۰۱

درصد رقابت	قیمت پایه عرضه (ریال/کیلوگرم)	قیمت پایانی میانگین موزون (ریال/کیلوگرم)	نام کالا
۱۲۱	۲۱۷,۹۷۶	۲۶۳,۰۱۶	اسلاک واکس سبک ۱۰
۱۰۰	۲۷۰,۰۰۰	۲۷۰,۰۰۱	اسلاک واکس سبک ۵
۱۱۹	۲۷۵,۰۰۰	۳۲۷,۹۳۹	اسلاک واکس سبک ۸٪
۱۱۹	۱۸۷,۴۸۴	۲۲۲,۶۸۶	اسلاک واکس سنگین ۱۶-۱۲
۱۱۵	۱۸۷,۴۸۴	۲۱۴,۷۰۳	اسلاک واکس سنگین ۲۳-۱۶
۱۱۰	۱۸۸,۶۲۰	۲۰۷,۳۶۶	اسلاک واکس سنگین ۴۰
۱۰۰	۲۲۰,۰۰۰	۲۲۰,۰۰۰	اسلاک واکس سنگین پترولاتوم
۱۰۲	۲۶۰,۰۰۰	۲۶۶,۴۳۲	پارافین واکس سنگین ۵٪

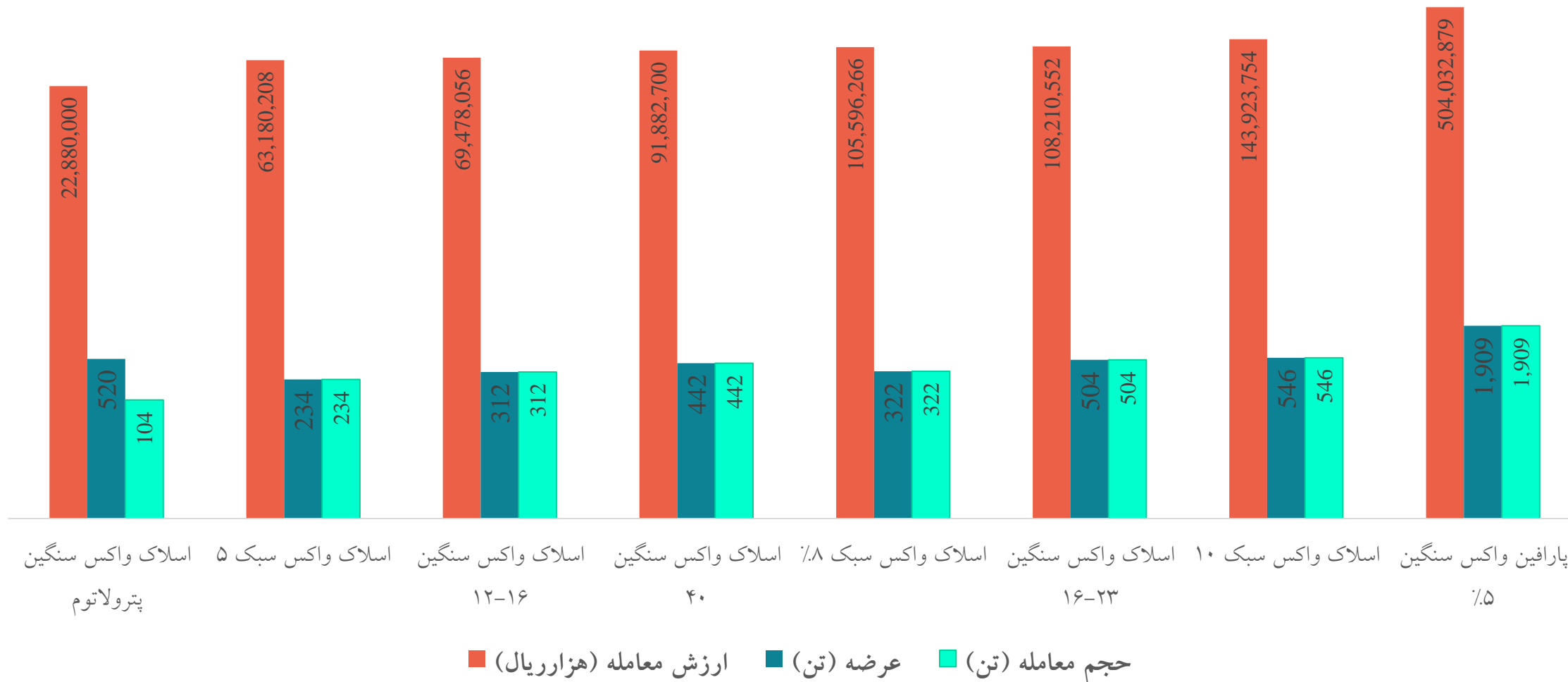
Source: imo.co

نام کالا	تولید کننده	ارزش معامله (هزارریال)	عرضه (تن)	حجم معامله (تن)
اسلاک واکس سبک ۱۰	نفت ایرانول	۱۴۳,۹۲۳,۷۵۴	۵۴۶	۵۴۶
اسلاک واکس سبک ۵	نفت ایرانول	۶۳,۱۸۰,۲۰۸	۲۳۴	۲۳۴
اسلاک واکس سبک ۸٪	نفت سپاهان	۱۰۵,۵۹۶,۲۶۶	۳۲۲	۳۲۲
اسلاک واکس سنگین ۱۶-۱۲	نفت پارس	۶۹,۴۷۸,۰۵۶	۳۱۲	۳۱۲
اسلاک واکس سنگین ۲۳-۱۶	نفت پارس	۱۰۸,۲۱۰,۵۵۲	۵۰۴	۵۰۴
اسلاک واکس سنگین ۴۰	نفت ایرانول	۹۱,۸۸۲,۷۰۰	۴۴۲	۴۴۲
اسلاک واکس سنگین پترولاتوم	نفت ایرانول	۲۲۸۸۰۰۰۰	۵۲۰	۱۰۴
پارافین واکس سنگین ۵٪	نفت سپاهان	۵۰۴۰۳۲۸۷۹	۱۹۰۹	۱۹۰۹

فرآورده های نفتی ویژه

Source: imo.co

حجم، عرضه و ارزش معاملات اسلاک وکس، فروردین ۱۴۰۱



## قیمت کالاهای صادراتی - فروردین ۱۴۰۱

درصد رقابت	قیمت پایه عرضه (ریال/کیلوگرم)	قیمت پایانی (ریال/کیلوگرم)	نام کالا
۱۰۳	۱۹۶,۲۵۰	۲۰۲,۴۶۰	اسلاک واکس سبک ۱۰
۱۰۰	۲۳۹,۰۰۰	۲۳۹,۰۰۰	اسلاک واکس سنگین ۴۰
۱۰۵	۷۳۵	۷۷۰	اسید استیک
۰	۲۲۱	-	اسید نیتریک
۹۹	۱,۶۸۵	۱,۶۶۹	الکیل بنزن خطی
۱۰۰	۹۰۰	۹۰۰	الکیل بنزن سنگین
۱۰۰	۱,۸۷۵	۱,۸۷۰	پلی وینیل کلراید S65
-	۱,۱۴۸	-	روغن پایه SN500
۱۰۰	۱۰۹,۰۰۰	۱۰۹,۰۰۰	عایق رطوبتی BOF
۱۰۰	۱۰۷,۵۵۵	۱۰۷,۵۵۵	عایق رطوبتی BPP
۱۰۰	۱۰۷,۵۵۵	۱۰۷,۵۵۵	قیر ۱۶۰۲۲۰
۱۰۰	۱۰۷,۵۵۵	۱۰۷,۵۵۵	قیر ۲۰۰۳۰۰
۱۰۰	۱۱۸,۰۶۵	۱۱۸,۰۶۵	قیر ۴۰۵۰
۱۰۰	۱۱۲,۴۱۸	۱۱۱,۹۲۳	قیر ۶۰۷۰
۱۰۰	۱۲۳,۷۷۶	۱۲۳,۷۷۶	قیر ۸۵۱۰۰
۱۰۰	۱۱۹,۱۱۵	۱۱۹,۱۱۵	قیر AC30
۱۰۰	۱۱۸,۷۲۲	۱۱۸,۷۲۲	قیر AC40
۱۰۰	۹۴,۵۷۲	۹۴,۵۷۲	قیر MC30
-	۱۶۵,۰۰۰	-	قیر MC70
-	۹۵,۰۰۰	-	قیر امولسیون CRS1
-	۱۳۰,۰۰۰	-	قیر امولسیون CSS1
-	۸۶,۰۶۲	-	گوگرد کلوخه
۱۵۰	۴۷,۷۳۸	۷۱,۴۲۵	گوگرد گرانوله

نام کالا	تولید کننده	ارزش معامله (هزار ریال)	عرضه (تن)	حجم معامله (تن)
اسلاک واکس سبک ۱۰ - صادراتی	نفت ایرانول	۱۱۵,۲۶۳,۱۴۸,۰۰۰	۵۷۲	۵۷۲
اسلاک واکس سنگین ۴۰ - صادراتی	نفت ایرانول تهران	۲۴,۸۵۶,۰۰۰,۰۰۰	۶۷۶	۱۰۴
اسید استیک - صادراتی	پتروشیمی فن آوران	۳۰,۸۰۰	۲,۸۱۶	۴۰
اسید نیتریک - صادراتی	پتروشیمی کارون		۵۲۰	
الکیل بنزن خطی - صادراتی	پتروشیمی بیستون	۶,۶۷۶,۰۰۰	۷,۰۰۰	۴,۰۰۰
الکیل بنزن سنگین - صادراتی	پتروشیمی بیستون	۴۵۰,۰۰۰	۵۰۰	۵۰۰
پلی وینیل کلراید - S65 صادراتی	پتروشیمی آبادان	۳,۷۱۰,۳۲۸	۲,۲۰۹	۱,۹۸۴
روغن پایه - SN500 صادراتی	نفت ایرانول تهران	۰	۲,۰۲۸	۰
عایق رطوبتی - BOF صادراتی	صنعت بام شرق ممتاز	۱۰,۹۰۰,۰۰۰,۰۰۰	۱۰۰	۱۰۰
عایق رطوبتی - BPP صادراتی	بام گستران	۲۱,۵۱۱,۰۰۰,۰۰۰	۲۰۰	۲۰۰
قیر ۱۶۰۲۲۰ - صادراتی	نگین گام پارس	۴۷,۳۲۴,۲۰۰,۰۰۰	۴۴۰	۴۴۰
قیر ۲۰۰۳۰۰ - صادراتی	آذر دوام یول	۱۰,۷۵۵,۵۰۰,۰۰۰	۱۰۰	۱۰۰
قیر ۴۰۵۰ - صادراتی	اسپادانا قیر پاسارگاد	۳۶,۵۸۶,۵۰۰,۰۰۰	۳۰۰	۳۰۰
قیر ۴۰۵۰ - صادراتی	پترو کالای هکمتان	۳۴,۲۵۲,۲۰۰,۰۰۰	۳۰۰	۳۰۰
قیر ۶۰۷۰ - صادراتی	آترا کران انرژی	۲۲۸,۳۹۰,۰۰۰,۰۰۰	۲,۰۰۰	۲,۰۰۰
قیر ۶۰۷۰ - صادراتی	بام گام عایق ارومیه	۳۰,۱۱۵,۴۰۰,۰۰۰	۴۲۰	۲۸۰
قیر ۶۰۷۰ - صادراتی	بام گستران	۵۰,۵۶۰,۲۵۰,۰۰۰	۴۷۰	۴۷۰
قیر ۶۰۷۰ - صادراتی	پارس بهین پالایش نفت قشم	۱,۶۶۶,۰۰۰,۰۰۰,۰۰۰	۲۸,۰۰۰	۱۴,۰۰۰
قیر ۶۰۷۰ - صادراتی	پالایش قیر ساتراپ جم	۱۸۲,۸۷۷,۵۰۰,۰۰۰	۱,۷۰۰	۱,۷۰۰
قیر ۶۰۷۰ - صادراتی	پالایش قیر کسری	۲۵۷,۱۵۸,۰۰۰,۰۰۰	۲,۰۰۰	۲,۰۰۰

نام کالا	تولید کننده	ارزش معامله (هزار ریال)	عرضه (تن)	حجم معامله (تن)
قییر ۶۰۷۰ - صادراتی	پالایش نفت تبریز	۰	۳,۰۰۰	۰
قییر ۶۰۷۰ - صادراتی	پالایش نفت شیراز	۰	۱۰,۰۰۰	۰
قییر ۶۰۷۰ - صادراتی	پالایش نگین سیاه آذربایجان	۲۹۶,۶۲۲,۴۸۰,۰۰۰	۲,۶۴۰	۲,۶۴۰
قییر ۶۰۷۰ - صادراتی	پترو اروند آبادان	۳۲۲,۶۹۵,۰۰۰,۰۰۰	۳,۰۰۰	۳,۰۰۰
قییر ۶۰۷۰ - صادراتی	پترو پالایش خورشید زاگرس	۱۰,۷۵۷,۵۰۰,۰۰۰	۴۰۰	۱۰۰
قییر ۶۰۷۰ - صادراتی	پترو صنعت هرمزان	۳,۹۷۳,۶۲۰,۶۰۰,۰۰۰	۳۴,۸۰۰	۳۴,۸۰۰
قییر ۶۰۷۰ - صادراتی	پترو قیر آژند	۵۹۷,۰۱۹,۰۵۰,۰۰۰	۶,۶۶۰	۵,۵۵۰
قییر ۶۰۷۰ - صادراتی	پترو کالای حکمتان	۳۱,۹۷۴,۶۰۰,۰۰۰	۲۸۰	۲۸۰
قییر ۶۰۷۰ - صادراتی	پترو عایق اسپادانا	۱۶۱,۳۶۲,۵۰۰,۰۰۰	۱,۵۰۰	۱,۵۰۰
قییر ۶۰۷۰ - صادراتی	پویندگان فن و تجارت بین الملل	۱۰۷,۵۷۵,۰۰۰,۰۰۰	۱,۰۰۰	۱,۰۰۰
قییر ۶۰۷۰ - صادراتی	توسعه تجارت طلای سفید خاورمیانه	۱,۹۱۰,۱۶۵,۰۰۰,۰۰۰	۱۷,۰۰۰	۱۷,۰۰۰
قییر ۶۰۷۰ - صادراتی	تولید و پالایش قیر پترو لازک	۳۲۲,۷۰۵,۰۰۰,۰۰۰	۳,۰۰۰	۳,۰۰۰
قییر ۶۰۷۰ - صادراتی	رهیار گستر نوین	۱۵۰,۶۰۵,۰۰۰,۰۰۰	۱,۴۰۰	۱,۴۰۰
قییر ۶۰۷۰ - صادراتی	ریونیز پالایش آرتان	۶۸۳,۶۱۲,۰۰۰,۰۰۰	۵,۹۶۰	۵,۹۶۰
قییر ۶۰۷۰ - صادراتی	شیمی تجارت نقش جهان	۱۰۷,۷۸۷,۲۰۰,۰۰۰	۹۲۰	۹۲۰
قییر ۶۰۷۰ - صادراتی	صنعت قیر پارسیان انرژی	۲,۲۰۴,۷۲۵,۰۰۰,۰۰۰	۱۸,۶۵۰	۱۸,۳۰۰
قییر ۶۰۷۰ - صادراتی	قییر آکام	۶۲۵,۶۸۸,۵۰۰,۰۰۰	۵,۴۵۵	۵,۴۵۵
قییر ۶۰۷۰ - صادراتی	قییر هرمز پارس (فومن شیمی گستر)	۱,۶۹۰,۰۱۶,۰۰۰,۰۰۰	۱۴,۸۰۰	۱۴,۸۰۰
قییر ۶۰۷۰ - صادراتی	نفت پاسارگاد	۵,۸۹۲,۲۴۱,۰۰۰,۰۰۰	۹۱,۰۰۰	۵۲,۳۰۰
قییر ۶۰۷۰ - صادراتی	نفت جی	۶,۱۲۰,۱۸۰,۰۰۰,۰۰۰	۵۳,۰۰۰	۵۲,۸۰۰

نام کالا	تولید کننده	ارزش معامله (هزار ریال)	عرضه (تن)	حجم معامله (تن)
قیر ۶۰۷۰ - صادراتی	نفت و گاز سیه فام	۱,۸۵۶,۵۴۵,۰۰۰,۰۰۰	۱۵,۰۰۰	۱۵,۰۰۰
قیر ۶۰۷۰ - صادراتی	نگین گام پارس	۷۰,۹۹۹,۵۰۰,۰۰۰	۶۶۰	۶۶۰
قیر ۶۰۷۰ - صادراتی	هامون گستر نفت باختر	۵۲۱,۶۸۱,۷۵۰,۰۰۰	۴,۱۵۰	۴,۱۵۰
قیر ۸۵۱۰۰ - صادراتی	پالایش قیر کسری	۶۳۰,۰۱۷,۵۰۰,۰۰۰	۴,۹۰۰	۴,۹۰۰
قیر ۸۵۱۰۰ - صادراتی	پترو کالای حکمتان	۷۹,۹۳۶,۵۰۰,۰۰۰	۷۰۰	۷۰۰
قیر ۸۵۱۰۰ - صادراتی	نفت و گاز سیه فام	۴۸۵,۴۶۸,۰۰۰,۰۰۰	۴,۰۰۰	۴,۰۰۰
قیر - AC30 صادراتی	اسپادانا قیر پاسارگاد	۴۲۴,۷۳۲,۹۰۰,۰۰۰	۳,۷۰۰	۳,۷۰۰
قیر - AC30 صادراتی	نفت و گاز سیه فام	۴۸۵,۴۶۸,۰۰۰,۰۰۰	۴,۰۰۰	۴,۰۰۰
قیر - AC40 صادراتی	اسپادانا قیر پاسارگاد	۱۱۲,۳۶۹,۰۰۰,۰۰۰	۱,۰۰۰	۱,۰۰۰
قیر - AC40 صادراتی	نفت جی	۱,۱۹۰,۰۰۰,۰۰۰,۰۰۰	۱۰,۰۰۰	۱۰,۰۰۰
قیر - AC40 صادراتی	نفت و گاز سیه فام	۲,۵۸۳,۹۴۲,۰۰۰,۰۰۰	۲۲,۰۰۰	۲۲,۰۰۰
قیر - MC30 صادراتی	راه گستر آذر دوام	۴,۹۱۷,۷۴۴,۰۰۰	۵۲	۵۲
قیر - MC70 صادراتی	ستاره سبز جویبار	۰	۴۰	۰
قیر امولسیون - CRS1 صادراتی	ستاره سبز جویبار	۰	۴۰	۰
قیر امولسیون - CSS1 صادراتی	ستاره سبز جویبار	۰	۴۰	۰
گوگرد کلوخه - صادراتی	پالایش نفت بندرعباس	۰	۳,۰۰۰	۰
گوگرد گرانوله - صادراتی	پالایش نفت اصفهان	۰	۹,۰۰۰	۰
گوگرد گرانوله - صادراتی	پالایش نفت امام خمینی (ره) شازند	۸۳۱,۰۳۰,۰۰۰,۰۰۰	۱۰,۰۰۰	۱۰,۰۰۰
گوگرد گرانوله - صادراتی	پالایش نفت بندرعباس	۴۳۶,۲۹۰,۰۰۰,۰۰۰	۵,۰۰۰	۵,۰۰۰
گوگرد گرانوله - صادراتی	پالایش نفت تبریز	۷۰۰,۰۰۰	۴,۰۰۰	۲,۰۰۰
گوگرد گرانوله - صادراتی	پالایش نفت تهران (تندگویان)	۱۷۴,۹۵۴,۰۰۰,۰۰۰	۲,۰۰۰	۲,۰۰۰

## حجم، عرضه و ارزش معاملات کالاهای صادراتی، فروردین ۱۴۰۱

