




OPEX



# آمار ماهانه بازار بورس، اردیبهشت ۱۴۰۱

تهیه کننده: رکسانا اسدی منش  
تأیید نهایی: فریدون اسعدی

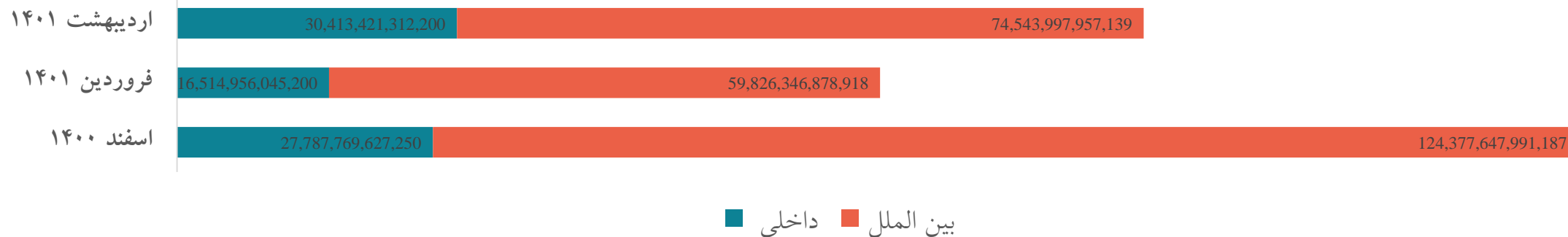
واحد پژوهش اتحادیه فرآورده های نفت، گاز و پتروشیمی ایران

OPEX.IR

MAIL@OPEX.IR

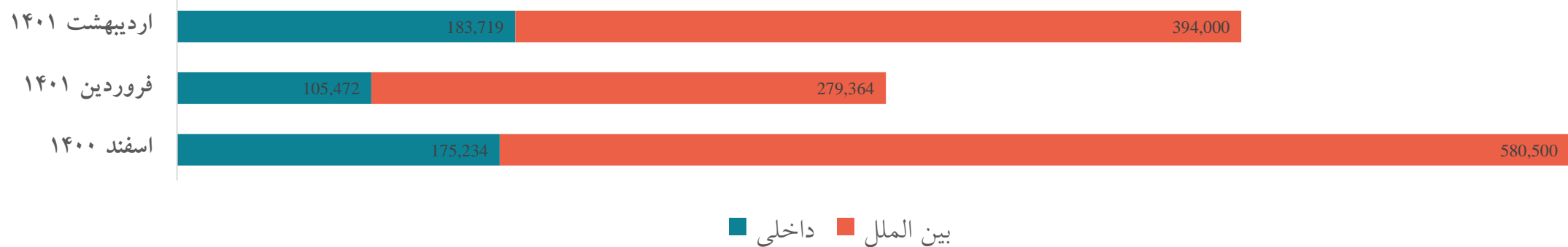
درصد تغییرات		تجمعی از ابتدای سال (میلیارد ریال)		ارزش معاملات (میلیارد ریال)			نوع اوراق	نام بورس
نسبت به ماه مشابه سال قبل	نسبت به ماه قبل	تاپایان اردیبهشت ماه ۱۴۰۱	اردیبهشت ماه ۱۴۰۰	فروردین ماه ۱۴۰۱	اردیبهشت ماه ۱۴۰۱			
۱۰۴.۴۸٪	۸.۶۵٪	۱,۷۰۲,۸۲۶	۴۳۳,۶۴۹	۸۱۶,۱۱۹	۸۸۶,۷۰۷	سهام	بورس تهران	
۳۶۰.۸۳٪	۵۹.۹۷٪	۷۷,۰۶۸	۱۰,۲۹۱	۲۹,۶۴۵	۴۷,۴۲۳	اوراق بدهی		
۱۵.۹۵٪	۱.۲۶٪	۵۶۰,۸۱۳	۲۴۳,۳۳۸	۲۷۸,۶۵۱	۲۸۲,۱۶۱	ETFs		
<b>۷۶.۹۷٪</b>	<b>۸.۱۷٪</b>	<b>۲,۳۴۰,۷۰۷</b>	<b>۶۸۷,۲۷۸</b>	<b>۱,۱۲۴,۴۱۵</b>	<b>۱,۲۱۶,۲۹۱</b>	<b>مجموع</b>		
۳۱۷.۷۴٪	۴۹.۳۱٪	۶۵۲,۵۵۲	۹۳,۵۵۴	۲۶۱,۷۴۳	۳۹۰,۸۰۹	سهام	فرا بورس ایران	
۴۵۳.۸۲٪	۲۳.۸۱٪	۱۳,۰۲۷,۱۵۳	۱,۳۰۱,۲۴۴	۵,۸۲۰,۶۵۹	۷,۲۰۶,۴۹۴	اوراق بدهی		
۹۸.۸۰٪	۰.۷۶٪	۲۶۵,۳۰۰	۶۶,۹۷۶	۱۳۲,۱۵۰	۱۳۳,۱۵۰	ETFs		
<b>۴۲۸.۸۴٪</b>	<b>۲۴.۳۹٪</b>	<b>۱۳,۹۴۵,۰۰۵</b>	<b>۱,۴۶۱,۷۷۴</b>	<b>۶,۲۱۴,۵۵۲</b>	<b>۷,۷۳۰,۴۵۳</b>	<b>مجموع</b>		
۷۸.۸۵٪	۱۸.۳۸٪	۱,۳۴۱,۴۲۶	۴۰۶,۵۷۶	۶۱۴,۲۷۵	۷۲۷,۱۵۱	بازارهای فیزیکی	بورس کالا	
۴۳۴.۸۲٪	۴۱.۷۳٪	۱۲,۸۱۹	۱,۴۱۳	۵,۳۳۲	۷,۵۵۷	ETFs		
<b>۸۰.۰۸٪</b>	<b>۱۸.۵۸٪</b>	<b>۱,۳۵۴,۳۱۵</b>	<b>۴۰۷,۹۸۹</b>	<b>۶۱۹,۶۰۷</b>	<b>۷۳۴,۷۰۸</b>	<b>مجموع</b>		
۴۰.۹۱٪	۳۸.۱۹٪	۱۸۱,۸۳۶	۷۴,۸۶۹	۷۶,۳۴۱	۱۰۵,۴۹۵	بازارهای فیزیکی	بورس انرژی	
-	-	۹	۰	۹	۰	ETFs		
<b>۴۰.۹۱٪</b>	<b>۳۸.۱۷٪</b>	<b>۱۸۱,۸۴۵</b>	<b>۷۴,۸۶۹</b>	<b>۷۶,۳۵۰</b>	<b>۱۰۵,۴۹۵</b>	<b>مجموع</b>		
<b>۲۷۱.۸۶٪</b>	<b>۲۱.۸۱٪</b>	<b>۱۷,۸۲۱,۸۷۲</b>	<b>۲,۶۳۱,۹۱۰</b>	<b>۸,۰۳۴,۹۲۴</b>	<b>۹,۷۸۶,۹۴۸</b>	<b>مجموع کل</b>		
<b>۳۱۳.۱۷٪</b>	<b>۲۸.۵۷٪</b>	<b>۹۶۶,۶۱۰</b>	<b>۱۳۱,۵۹۵</b>	<b>۴۲۲,۸۹۱</b>	<b>۵۴۳,۷۱۹</b>	<b>میانگین روزانه</b>		

### ارزش کالاهای معامله شده به تفکیک رینگ-ریال



Source: irenex

### حجم کالاهای معامله شده به تفکیک رینگ-تن



Source: irenex

- در اردیبهشت ۱۴۰۱، در بازار فیزیکی بورس انرژی ایران به میزان ۵۷۷۷۱۹ میلیون تن انواع فرآورده‌های هیدروکربوری به ارزش بیش از ۱۰۴۹۵۷ میلیارد ریال معامله شد. حدود ۱۸۳۷۱۹ میلیون تن معادل ۳۲ درصد از محصولات در رینگ داخلی و ۳۹۴۰۰۰ میلیون تن معادل ۶۸ درصد از محصولات در رینگ بین الملل مورد معامله قرار گرفت.

- پنج عرضه‌کننده با بیشترین حجم معاملات در بازار فیزیکی بورس انرژی عبارتند از: شرکت نفت ستاره فلیچ فارس (۲۲۶۰۰۰ تن)، مجتمع گاز پارس جنوبی (۷۵۰۰۰ تن)، شرکت پالایش نفت تهران (۶۷۴۲۵ تن)، شرکت ملی پخش فرآورده های نفتی ایران (۵۶۲۳۳ تن) و شرکت پالایش نفت اصفهان (۲۱۱۷۱ تن).

- پنج عرضه کننده با بیشترین ارزش معاملات در بازار فیزیکی بورس انرژی عبارتند از: شرکت نفت ستاره فلیچ فارس (۴۵۷۷۰ میلیارد ریال)، مجتمع گاز پارس جنوبی (۱۱۴۷۷ میلیارد ریال)، شرکت پالایش نفت تهران (۱۰۹۴۶ میلیارد ریال)، شرکت ملی پخش فرآورده های نفتی ایران (۸۹۲۸ میلیارد ریال)، شرکت نفت امام خمینی شازند (۵۷۸۱ میلیارد ریال).

- در اردیبهشت ۱۴۰۱، در بازار فیزیکی بورس انرژی، به ترتیب پنج کالای نفتای سبک (۱۸۰۴۵۰ تن)، گاز مایع (۱۳۴۰۰۰ تن)، نفتای کامل (۷۰۰۰۰ تن)، نفتای سنگین (۶۲۰۰۰ تن) و متانول (۳۰۸۳۶ تن) دارای بیشترین حجم معاملات و پنج کالای نفتای سبک (۳۶۰۱۶ میلیارد ریال)، گاز مایع (۲۰۲۹۱ میلیارد ریال)، نفتای کامل (۱۴۳۳۳ میلیارد ریال)، نفتای سنگین (۹۹۹۹ میلیارد ریال) و ته مانده برج تقطیر (۵۷۸۱ میلیارد ریال) دارای بیشترین میزان ارزش معاملات در بازار فیزیکی بوده‌اند.



## قیمت کالاها در بورس انرژی در رینگ داخلی - اردیبهشت ۱۴۰۱

نام کالا	متوسط قیمت معامله	قیمت پایه	واحد قیمت دهی
حلال ۵۰۳	۲۲۶,۶۶۱	۲۲۶,۶۶۰	ریال
رافینت	۲۷۲,۹۲۴	۲۷۲,۹۲۴	ریال
رافینیت	-	۲۰۴,۹۴۷	ریال
ریفورمیت	۲۱۸,۸۷۱	۲۱۸,۵۲۴	ریال
سوخت کوره سبک	۱۷۰,۱۵۰	۱۷۰,۲۴۶	ریال
سی اس او	۱۷۲,۴۶۶	۱۷۲,۴۶۶	ریال
سی او	-	۱۷۳,۵۴۰	ریال
قطران	۱۴۱,۷۷۹	۱۴۱,۷۷۹	ریال
گاز بوتان صنعتی	۲۰۳,۹۵۴	۲۰۳,۹۵۴	ریال
گاز مایع صنعتی	۲۱۲,۷۶۰	۲۱۲,۷۶۰	ریال
متانول	۷۲,۱۸۴	۷۱,۹۱۰	ریال
میعانات گازی	۱۷۳,۰۰۰,۰۰۰	۱۷۳,۰۰۰,۰۰۰	ریال
نفت سفید	۱۸۵,۵۰۸	۱۸۵,۵۰۸	ریال
نفتای سبک	۱۷۱,۱۴۹	۱۸۲,۰۷۸	ریال
نفتای سنگین	۱۶۶,۰۸۱	۱۸۰,۹۶۰	ریال
نیترژن مایع	۳۵,۰۰۰	۳۵,۹۲۳	ریال
هگزان	۲۸۶,۸۱۷	۲۸۶,۸۱۶	ریال
هیدروکربن سنگین	-	۲۸۲,۶۵۵	ریال

نام کالا	متوسط قیمت معامله	قیمت پایه	واحد قیمت دهی
MTBE	۲۹۴,۶۵۹	۳۰۴,۷۴۶	ریال
اکستراکت	۱۵۲,۶۵۶	۱۵۲,۹۲۱	ریال
اکسیژن	-	۲۱,۶۶۷	ریال
آیزوریسایکل	۲۴۶,۲۶۶	۲۴۶,۱۹۷	ریال
آیزوفید	۲۰۶,۷۸۸	۲۰۶,۶۱۵	ریال
برش سنگین	۱۵۸۱۰۲.۷۵۹۷	۱۵۸,۴۸۳	ریال
بلندینگ نفتا	-	۲۴۹,۲۰۸	ریال
بلندینگ نفتا حلال ۴۱۰	۱۳۳,۱۳۳	۱۳۵,۸۹۲	ریال
بنزین	-	۱۶۱,۳۹۴	ریال
پنتان	۳۷۹,۱۲۷	۴۰۰,۹۷۶	ریال
پنتان پلاس	۱۶۹,۱۵۳	۱۶۸,۵۷۱	ریال
ته مانده برج تقطیر	-	۱۸۸,۹۶۲,۰۳۰	ریال
حلال ۴۰۰	۱۹۹,۷۱۲	۱۹۹,۷۱۲	ریال
حلال ۴۰۲	۲۰۵,۲۰۰	۲۰۵,۰۷۰	ریال
حلال ۴۰۴	۱۹۳,۰۷۴	۱۹۳,۰۷۴	ریال
حلال ۴۰۶	-	۱۹۶,۷۱۷	ریال
حلال ۴۱۰	۱۹۷,۰۴۷	۱۹۶,۷۱۷	ریال
حلال ۵۰۲	۲۱۶,۱۹۵	۲۱۶,۵۳۵	ریال

### قیمت کالاها در بورس انرژی در رینگ بین الملل - اردیبهشت ۱۴۰۱

نام کالا	متوسط قیمت معامله	قیمت پایه	واحد قیمت دهی
MTBE	-	۱,۲۰۷	دلار
برش سنگین	-	۲۵۷	دلار
برش سی ۷ سی ۹	۸۲۵	۸۳۰	دلار
بنزین	-	۷۹۰	دلار
بوتان	۶۰۰	۵۷۸	دلار
پنتان	-	۱,۷۶۰	دلار
ته مانده برج تقطیر	-	۹۱۶	دلار
حلال ۴۰۲	-	۸۴۲	دلار
رافینت ۲	۵۸۸	۵۷۹	دلار
رافینیت	-	۸۰۳	دلار
ریفورمیت	۸۵۱	۸۵۵	دلار
گاز مایع	۵۷۸	۵۷۰	دلار
متانول	۳۸۰	۳۸۰	دلار
هیدروکربن سبک	۶۵۶	۷۱۰	دلار
هیدروکربن سنگین	-	۱,۱۰۷	دلار
رافینت	-	۷۹۱	پرمیوم دلاری
سوخت هوایی	۱,۰۵۶	۱,۰۵۶	پرمیوم دلاری
نفتا	-	۸۱۶	پرمیوم دلاری
نفتای سبک	۷۹۳	۸۱۱	پرمیوم دلاری
نفتای کامل	۸۰۱	۸۱۷	پرمیوم دلاری

رینگ (بازار هدف)	زیرگروه	تولید کننده	ارزش ریالی معامله شده	حجم کل معامله شده (تن)
داخلی	MTBE	شرکت پتروشیمی بندر امام	۶۱۸,۷۸۳,۲۴۰,۰۰۰	۲,۱۰۰
داخلی	اکستراکت	شرکت نفت ایرانول	۲۸۹,۳۶۷,۰۲۶,۰۰۰	۱۸۹۸
داخلی	اکستراکت	شرکت نفت سپاهان	۴۸۹,۷۶۴,۲۷۷,۰۰۰	۳۲۲۰
داخلی	آیزوریسایکل	شرکت پالایش نفت اصفهان	۱,۹۶۷,۲۳۲,۲۲۵,۰۰۰	۸۰۰۰
داخلی	آیزوریسایکل	شرکت پالایش نفت بندرعباس	۱۶۰,۳۴۱,۳۵۰,۰۰۰	۶۵۰
داخلی	آیزوریسایکل	شرکت پالایش نفت تبریز	۶,۱۶۶,۹۷۵,۰۰۰	۲۵
داخلی	آیزوریسایکل	شرکت پالایش نفت تهران	۱۹۲,۳۱۰,۴۲۰,۰۰۰	۷۸۰
داخلی	آیزوفید	شرکت پالایش نفت اصفهان	۱,۴۴۹,۹۴۵,۰۰۰,۰۰۰	۷۰۰۰
داخلی	آیزوفید	شرکت پالایش نفت تبریز	۱۷۵,۷۷۸,۴۷۵,۰۰۰	۸۵۰
داخلی	آیزوفید	شرکت پالایش نفت شیراز	۰	۰
داخلی	برش سنگین	شرکت پتروشیمی امیرکبیر	۸۲,۴۷۰,۰۰۰,۰۰۰	۵۰۰
داخلی	برش سنگین	شرکت پتروشیمی بندر امام	۳۵۸,۳۱۸,۹۹۴,۰۰۰	۲۲۶۶
داخلی	برش سنگین	شرکت پتروشیمی تبریز	۶۱,۶۹۹,۶۰۰,۰۰۰	۴۰۰
داخلی	برش سنگین	شرکت پتروشیمی جم	۱۸۷,۸۹۳,۳۰۰,۰۰۰	۱,۲۰۰
داخلی	برش سنگین	شرکت پتروشیمی شازند	۴۱۴,۱۳۱,۱۰۰,۰۰۰	۲۵۳۰

Source: irenex

رینگ (بازار هدف)	زیرگروه	تولید کننده	ارزش ریالی معامله شده	حجم کل معامله شده (تن)
بین الملل	برش سی ۷ سی ۹	شرکت پتروشیمی تبریز	۳۱۶,۹۵۲,۶۲۵,۰۰۰	۱,۵۰۰
داخلی	بلندینگ نفتا حلال ۴۱۰	شرکت پالایش نفت شیراز	۳۹,۹۳۹,۹۰۰,۰۰۰	۲۳۳
بین الملل	بوتان	شرکت نفت ستاره خلیج فارس	۹۱۶,۰۹۴,۰۱۷,۰۴۳	۶,۰۰۰
داخلی	پنتان	شرکت پالایش نفت آبادان	۲۲,۰۴۰,۶۰۰,۰۰۰	۱۰۰
داخلی	پنتان	شرکت پالایش نفت کرمانشاه	۴۶۷,۷۲۲,۱۱۲,۰۰۰	۱,۱۲۲
داخلی	پنتان	شرکت پتروشیمی تبریز	۸,۶۱۲,۴۶۰,۰۰۰	۲۰
داخلی	پنتان پلاس	شرکت پتروشیمی پارس	۱۷۰,۸۸۸,۳۴۴,۰۰۰	۱,۰۱۲
داخلی	پنتان پلاس	شرکت پتروشیمی بوشهر	۱۴,۹۱۱,۰۷۲,۰۰۰	۸۸
بین الملل	ته مانده برج تقطیر	پالایش نفت امام خمینی شازند	۵,۷۸۱,۲۹۳,۰۵۷,۵۰۰	۲۰,۰۰۰
داخلی	حلال ۴۰۰	شرکت پالایش نفت اصفهان	۷۰,۴۲۹,۷۵۲,۰۰۰	۲۷۰
داخلی	حلال ۴۰۲	شرکت پالایش نفت اصفهان	۷۷۰,۴۹۳,۵۴۰,۰۰۰	۲,۹۳۰
داخلی	حلال ۴۰۲	شرکت پالایش نفت تبریز	۱,۰۸۹,۷۹۹,۵۳۰,۰۰۰	۴,۱۱۵
داخلی	حلال ۴۰۲	شرکت پالایش نفت بندرعباس	۶,۲۴۹,۴۵۰,۰۰۰	۲۳
داخلی	حلال ۴۰۴	شرکت پالایش نفت شیراز	۱۷,۲۰۵,۳۳۰,۰۰۰	۷۰
داخلی	حلال ۴۱۰	شرکت پالایش نفت اصفهان	۱۹۷,۴۰۵,۴۰۶,۰۰۰	۷۷۷

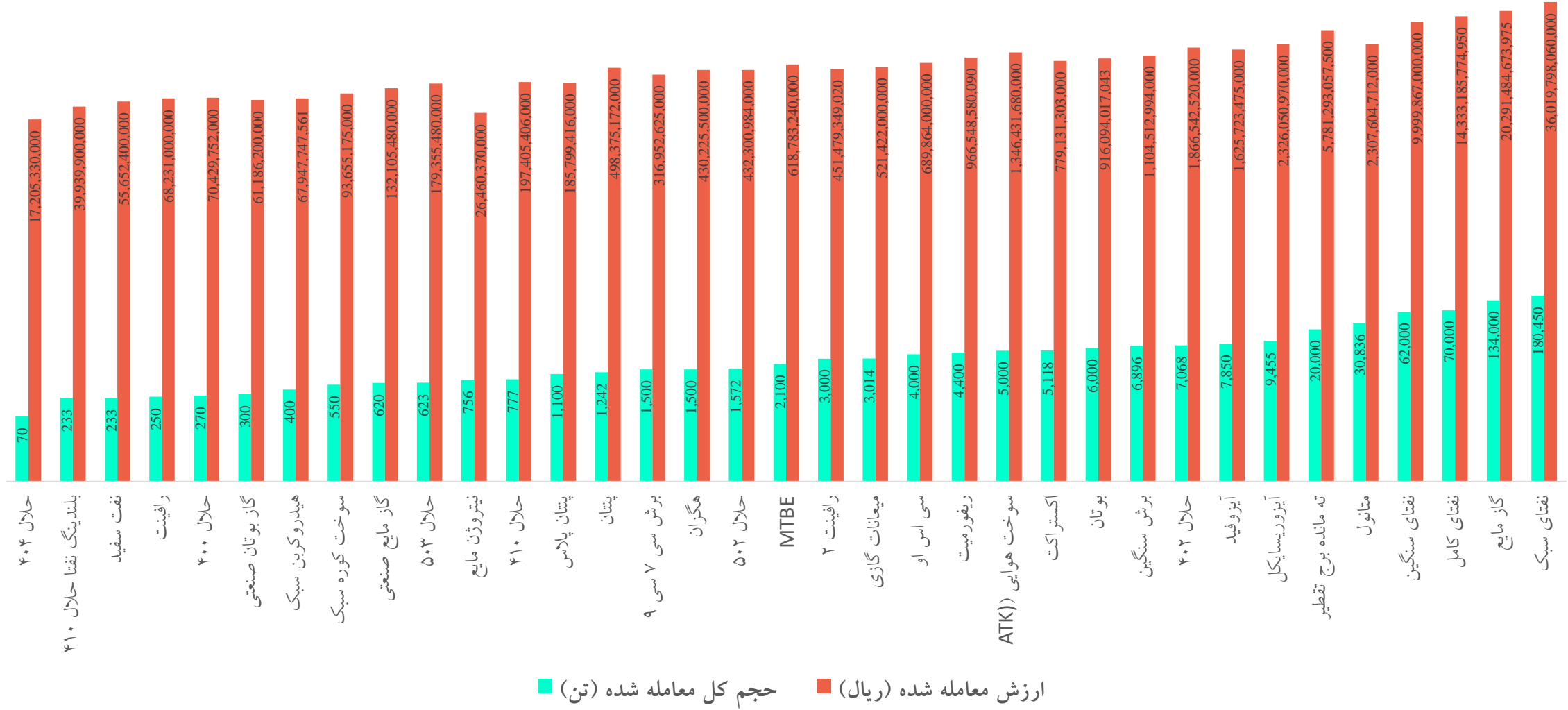
Source: irenex



رینگ (بازار هدف)	زیرگروه	تولید کننده	ارزش ریالی معامله شده	حجم کل معامله شده (تن)
داخلی	حلال ۵۰۲	شرکت پالایش نفت اصفهان	۴۳۲,۳۰۰,۹۸۴,۰۰۰	۱,۵۷۲
داخلی	حلال ۵۰۳	شرکت پالایش نفت اصفهان	۱۷۹,۳۵۵,۴۸۰,۰۰۰	۶۲۳
داخلی	رافینت	شرکت پتروشیمی بیستون	۶۸,۲۳۱,۰۰۰,۰۰۰	۲۵۰
بین الملل	رافینت ۲	شرکت پتروشیمی شیمی بافت	۴۵۱,۴۷۹,۳۴۹,۰۲۰	۳,۰۰۰
داخلی	ریفورمیت	شرکت پتروشیمی بوعلی سینا	۷۴۸,۵۹۴,۰۰۰,۰۰۰	۳,۴۰۰
بین الملل	ریفورمیت	شرکت پتروشیمی بوعلی سینا	۲۱۷,۹۵۴,۵۸۰,۰۹۰	۱,۰۰۰
داخلی	سوخت کوره سبک	شرکت پتروشیمی تبریز	۹۳,۶۵۵,۱۷۵,۰۰۰	۵۵۰
بین الملل	سوخت هوایی	شرکت ملی پخش فرآورده های نفتی ایران	۱,۳۴۶,۴۳۱,۶۸۰,۰۰۰	۵,۰۰۰
داخلی	سی اس او	شرکت پالایش نفت امام خمینی شازند	۶۸۹,۸۶۴,۰۰۰,۰۰۰	۴,۰۰۰
داخلی	گاز بوتان صنعتی	شرکت پتروشیمی بندر امام	۶۱,۱۸۶,۲۰۰,۰۰۰	۳۰۰
بین الملل	گاز مایع	شرکت پالایش گاز سرخون و قشم	۱۵۸,۵۹۹,۶۳۶,۵۱۵	۱,۰۰۰
بین الملل	گاز مایع	شرکت پالایش گاز فجر جم	۴۵۱,۳۰۷,۱۴۶,۵۰۰	۳,۰۰۰
بین الملل	گاز مایع	شرکت پالایش نفت لاوان	۶۷۶,۹۲۱,۰۷۱,۶۰۰	۴,۰۰۰
بین الملل	گاز مایع	شرکت مجتمع گاز پارس جنوبی	۱۱,۴۷۷,۸۰۸,۴۷۶,۷۰۰	۷۵,۰۰۰
بین الملل	گاز مایع	شرکت ملی پخش فرآورده های نفتی ایران	۷,۵۲۶,۸۴۸,۳۴۲,۶۶۰	۵۱,۰۰۰
داخلی	گاز مایع صنعتی	شرکت پتروشیمی بندر امام	۱۳۲,۱۰۵,۴۸۰,۰۰۰	۶۲۰
داخلی	متانول	شرکت پتروشیمی شیراز	۴۳۵,۸۷۸,۶۰۵,۰۰۰	۵,۸۰۰
داخلی	متانول	شرکت پتروشیمی فن آوران	۱۱۰,۴۵۰,۰۴۰,۰۰۰	۱,۵۳۶
داخلی	متانول	شرکت پتروشیمی زاگرس	۱,۰۵۰,۸۲۷,۹۵۰,۰۰۰	۱۴,۶۵۰

رینگ (بازار هدف)	زیر گروه	تولید کننده	ارزش ریالی معامله شده	حجم کل معامله شده (تن)
داخلی	متانول	شرکت پتروشیمی مرجان	۷۷,۸۰۵,۰۰۰,۰۰۰	۱,۱۲۵
داخلی	متانول	شرکت متانول کاوه	۳۳۲,۶۳۸,۴۷۵,۰۰۰	۴,۶۲۵
بین الملل	متانول	شرکت پتروشیمی فن آوران	۳۰۰,۰۰۴,۶۴۲,۰۰۰	۳,۱۰۰
داخلی	میعانات گازی	شرکت پالایش گاز خانگیران	۵۲۱,۴۲۲,۰۰۰,۰۰۰	۳,۰۱۴
داخلی	نفت سفید	شرکت ملی پخش فرآورده های نفتی ایران	۵۵,۶۵۲,۴۰۰,۰۰۰	۲۳۳
داخلی	نفتای سبک	شرکت پالایش نفت آبادان	۹۳۱,۵۱۴,۲۵۰,۰۰۰	۵,۰۲۵
داخلی	نفتای سبک	شرکت پالایش نفت بندرعباس	۳,۶۲۰,۷۰۰,۰۰۰,۰۰۰	۲۰,۰۰۰
داخلی	نفتای سبک	شرکت پالایش نفت تهران	۹۴۶,۴۱۴,۰۰۰,۰۰۰	۵,۴۲۵
بین الملل	نفتای سبک	شرکت نفت ستاره خلیج فارس	۳۰,۵۲۱,۱۶۹,۸۱۰,۰۰۰	۱۵۰,۰۰۰
داخلی	نفتای سنگین	شرکت پالایش نفت تهران	۹,۹۹۹,۱۶۷,۰۰۰,۰۰۰	۶۲,۰۰۰
بین الملل	نفتای کامل	شرکت نفت ستاره خلیج فارس	۱۴,۳۳۳,۱۸۵,۷۷۴,۹۵۰	۷۰,۰۰۰
داخلی	نیترورژن مایع	شرکت پتروشیمی تبریز	۱,۲۶۰,۰۰۰,۰۰۰	۳۶
داخلی	نیترورژن مایع	شرکت پتروشیمی غدیر	۷۰۰,۰۰۰,۰۰۰	۲۰
داخلی	نیترورژن مایع	شرکت فجر انرژی خلیج فارس	۲۴,۵۰۰,۳۷۰,۰۰۰	۷۰۰
داخلی	هگزان	شرکت پالایش نفت امام خمینی شازند	۴۳۰,۲۲۵,۵۰۰,۰۰۰	۱,۵۰۰
بین الملل	هیدروکربن سبک	پترو پالایش کاسبین شیمی پاسارگاد	۶۷,۹۴۷,۷۴۷,۵۶۱	۴۰۰


## حجم و ارزش کالاهای معامله شده در بورس انرژی - اردیبهشت ۱۴۰۱



- در اردیبهشت ۱۴۰۱، در بازار فیزیکی بورس کالا در بین محصولات پتروشیمی، محصولات پلیمری با ۳۷۵۶۸۷ تن بیشترین میزان عرضه، با ۳۲۵۳۱۸ تن بیشترین حجم معامله و با ۱۱۹۸۹۰ میلیون ریال بیشترین ارزش معامله را داشتند.

- در اردیبهشت ۱۴۰۱، در بازار فیزیکی بورس کالا در بین انواع فرآورده های نفتی ویژه، وکیوم باتوم با ۲۲۵۶۰۰ تن، در بین فرآورده های روغنی، لوب کات سنگین با ۹۵۰۰۰ تن و در بین انواع فرآورده های پارافینی، پارافین وکس سنگین ۵٪ با ۲۵۹۹ تن بیشترین حجم معامله را داشتند.

- طبق آمار معاملات صادراتی بورس کالا در اردیبهشت ۱۴۰۱، کالاهای قیر ۶۰۷۰، قیر AC40 و گوگرد گرانوله با ۱۷۴۷۳۵، ۴۱۰۰۰ و ۳۰۰۰۰ تن بیشترین حجم معامله با ارزش بیش از ۱۸۳۱۶، ۱۹۳۰ و ۵۰۴۵ میلیارد ریال صادر شده اند.



## قیمت محصولات شیمیایی در بورس کالا - اردیبهشت ۱۴۰۱

درصد رقابت	قیمت پایه عرضه (ریال/کیلوگرم)	قیمت پایانی میانگین موزون (ریال/کیلوگرم)	نام کالا
۱۰۰	۲۶۳,۰۳۶	۲۶۳,۰۳۶	ارتوزایلن
۱۰۰	۳۵۰,۰۰۰	۳۵۰,۰۰۰	اسید ترفتالیک
۱۰۰	۴۴۴,۵۱۰	۴۴۴,۵۱۰	الکیل بنزن خطی
۱۰۰	۲۷۱,۵۲۸	۲۷۱,۵۲۸	پارازایلین
۱۰۰	۴۲۸,۲۰۳	۴۲۸,۲۰۳	دی اتیل هگزانول
۱۰۰	۲۷,۵۰۰	۲۷,۵۰۰	سولفات سدیم
۱۰۰	۷۳۰,۷۷۷	۷۳۰,۷۷۷	متیلن دی فنیل دی ایزوسیانات Modified KLM-100B
۱۰۰	۶۲۹,۰۶۰	۶۲۹,۰۶۰	متیلن دی فنیل دی ایزوسیانات خالص گرید KM71
۱۰۰	۶۴۸,۴۹۵	۶۴۸,۴۹۵	متیلن دی فنیل دی ایزوسیانات پلیمریک KP601
۱۰۰	۵۲۴,۸۵۳	۵۲۴,۸۵۳	منومر وینیل استات
۱۰۰	۲۶۹,۶۳۲	۲۶۸,۸۳۹	بنزن
۹۹	۴۶۱,۵۰۰	۴۵۹,۰۰۰	دوده صنعتی گرید N220
۹۹	۱۶۷,۸۵۰	۱۶۵,۵۹۱	اوره پریل
۹۹	۲۷۰,۵۴۲	۲۶۶,۸۴۹	آروماتیک سنگین
۹۸	۴۲۵,۰۰۰	۴۱۸,۰۰۰	دوده صنعتی گرید N339
۹۸	۴۱۷,۵۰۰	۴۱۰,۰۰۰	دوده صنعتی گرید N330
۹۸	۴۱۶,۰۰۰	۴۰۸,۵۰۰	دوده صنعتی گرید N326
۹۸	۴۱۱,۵۷۱	۴۰۳,۰۰۰	دوده صنعتی گرید N660
۹۵	۴۱۹,۴۲۹	۳۹۸,۰۰۰	دوده صنعتی گرید N375
۹۲	۱۲۵,۸۸۸	۱۱۶,۰۰۸	سود کاستیک
۰	۱۹۷,۲۸۴	-	آمونیاک (گاز)
۰	۴۷۵,۰۰۰	-	دوده صنعتی گرید N234

درصد رقابت	قیمت پایه عرضه (ریال/کیلوگرم)	قیمت پایانی میانگین موزون (ریال/کیلوگرم)	نام کالا
۱۳۴	۶۲۹,۰۶۰	۸۴۰,۰۰۰	متیلن دی فنیل دی ایزوسیانات خالص
۱۱۹	۵۱,۲۷۶	۶۰,۹۷۶	اسید نیتریک
۱۱۵	۷۲۶,۱۹۷	۸۳۷,۰۲۶	تولوئن دی ایزو سیانات TDI
۱۱۰	۵۳,۹۹۵	۵۹,۴۸۵	کود مایع ازته
۱۰۹	۲۵۶,۸۱۹	۲۸۰,۶۵۶	ایزوبوتانول
۱۰۶	۷۸۵,۱۲۴	۸۳۳,۲۵۴	متیلن دی فنیل دی ایزوسیانات فوم سرد KMT-10
۱۰۵	۱۵۲,۲۷۷	۱۶۰,۵۳۶	اسید استیک
۱۰۵	۱۳۴,۱۶۹	۱۴۱,۱۳۲	منو اتیلن گلاکول
۱۰۴	۱۳۱,۷۱۱	۱۳۷,۱۰۱	دی اتیلن گلاکول
۱۰۴	۷۸۷,۵۵۱	۸۱۹,۴۶۱	متیلن دی فنیل دی ایزوسیانات گرید صندلی خودرو
۱۰۴	۳۴۴,۵۴۷	۳۵۸,۱۸۲	منو اتانول آمین
۱۰۳	۲۵۱,۲۸۷	۲۵۸,۲۵۸	زایلین مخلوط
۱۰۲	۲۷۳,۲۵۶	۲۸۰,۰۰۰	الکیل بنزن سنگین
۱۰۱	۴۱۷,۲۵۰	۴۲۱,۰۰۰	دوده صنعتی گرید N550
۱۰۱	۱۹۶,۰۵۰	۱۹۷,۵۷۶	آمونیاک (مایع)
۱۰۱	۵۵۵,۸۳۸	۵۵۹,۱۲۹	کریستال ملامین
۱۰۱	۲۹۵,۹۶۹	۲۹۷,۷۰۲	دی اتانول آمین
۱۰۰	۷۲۰,۵۵۰	۷۲۲,۰۳۹	متیلن دی فنیل دی ایزوسیانات پلیمریک
۱۰۰	۱۵۰,۲۶۰	۱۵۰,۵۲۷	اوره گرانول
۱۰۰	۲۶۱,۵۱۱	۲۶۱,۹۱۱	تری اتانول آمین
۱۰۰	۳۱۷,۴۵۲	۳۱۷,۴۷۱	استایرن منومر

حجم معامله (تن)	عرضه (تن)	ارزش معامله (هزار ریال)	تولیدکننده	کالا
۹۶۰	۳۰۰۰	۲۵۱,۱۵۵,۲۰۰	پتروشیمی برزویه	ارتوزایلن
۱۲۲۰	۳۰۰۰	۳۲۲,۰۱۶,۱۴۰	پتروشیمی نوری	ارتوزایلن
۱۲۰	۲۰۰	۳۱,۹۸۱,۸۰۰	پتروشیمی برزویه	آروماتیک سنگین
۶۰	۱۰۰۰	۱۶,۰۷۰,۹۴۰	پتروشیمی نوری	آروماتیک سنگین
۱۷۷۶۰	۱۷۷۶۰	۵,۶۳۴,۳۳۵,۸۳۲	پتروشیمی پارس	استایرن منومر
۲۹۲۸	۴۰۳۲	۴۶۵,۵۱۶,۵۵۲	پتروشیمی فن آوران	اسید استیک
۲۴	۱۴۴	۸,۴۰۰,۰۰۰	هند - Reliance Industries Limited	اسید ترفتالیک
۲۹۰۰	۲۹۰۰	۱۸۲,۴۵۲,۰۲۰	پتروشیمی شیراز	اسید نیتریک
۷۶۰	۷۶۰	۴۵,۷۵۹,۴۸۵	پتروشیمی کارون	اسید نیتریک
۴۲۰۰	۴۵۰۰	۱,۸۵۶,۵۶۶,۶۰۰	پتروشیمی بیستون	الکیل بنزن خطی
۴۷۰۰	۵۶۰۰	۲,۰۸۷,۰۵۵,۷۵۰	سرمایه گذاری صنایع شیمیایی ایران	الکیل بنزن خطی
	۲۰۰	-	پتروشیمی بیستون	الکیل بنزن سنگین
۲۵	۵۰	۷,۰۰۰,۰۰۰	سرمایه گذاری صنایع شیمیایی ایران	الکیل بنزن سنگین
	۲۷۰	-	پتروشیمی شیراز	آمونیاک (گاز)
۱۰۴۰	۲۵۰۰	۱۹۸۹۳۴۲۵۰	پتروشیمی خراسان	آمونیاک (مایع)
	۱,۵۰۰	۲,۱۳۷,۰۸۰	پتروشیمی شیراز	آمونیاک (مایع)
۲۰	۲,۶۰۰	۴,۲۷۴,۱۶۰	پتروشیمی کرمانشاه	آمونیاک (مایع)
۷۰	۱,۲۰۰	۱۳,۶۰۷,۲۴۰	کود شیمیایی اوره لردگان	آمونیاک (مایع)

شیمیایی

محصولات پتروشیمی

حجم معامله (تن)	عرضه (تن)	ارزش معامله (هزار ریال)	تولیدکننده	کالا
۱۰	۳۰۰۰	۱,۶۲۸,۸۹۰	پتروشیمی خراسان	اوره پریل
۱۵۴۰	۴۷۵۰	۲۴۶,۲۰۸,۱۰۰	پتروشیمی شیراز	اوره پریل
۴۰۰	۵۹۰۰	۵۹,۴۷۳,۴۰۰	پتروشیمی پردیس	اوره گرانول
-	۳۰۰۰	-	پتروشیمی رازی	اوره گرانول
۶۷۰۰	۱۲۰۰۰	۹۹۷,۵۹۴,۳۷۵	پتروشیمی کرمانشاه	اوره گرانول
-	۵۰۰۰	-	کود شیمیایی اوره لردگان	اوره گرانول
۹۹۰	۹۹۰	۲۷۷,۸۴۸,۸۷۹	پتروشیمی شازند	ایزوبوتانول
-	۲۰۰۰	-	پتروشیمی بندرامام	بنزن
۲,۱۰۰	۲,۱۰۰	۵۶۴,۰۰۵,۹۰۰	پتروشیمی بوعلی سینا	بنزن
۲۲۴۰	۱۸۰۰	۶۰۱,۴۵۷,۶۰۰	پتروشیمی برزویه	پاراژایلین
۳۶۰	۱۲۰۰	۹۹,۹۶۴,۸۰۰	پتروشیمی نوری	پاراژایلین
۵۱۶	۷۹۳	۱۳۵,۵۰۵,۱۰۴	پتروشیمی شازند	تری اتانول آمین
۷۸۰	۷۸۰	۶۵۲,۸۸۰,۳۸۰	پتروشیمی کارون	تولوئن دی ایزو سیانات TDI
۱۸۰	۱۸۰	۸۳,۳۴۰,۰۰۰	کربن سیمرغ	دوده صنعتی گرید N220
۶۰	۲۰۰	۲۸۱۴۰۰۰۰	کربن ایران	دوده صنعتی گرید N221
-	۱۲۰	-	کربن ایران	دوده صنعتی گرید N234
۱۰۰	۵۲۰	۴۰,۵۵۰,۰۰۰	کربن سیمرغ	دوده صنعتی گرید N326
-	۵۶۰	-	کربن ایران	دوده صنعتی گرید N326

شیمیایی

محصولات پتروشیمی

حجم معامله (تن)	عرضه (تن)	ارزش معامله (هزار ریال)	تولید کننده	کالا
۱۹۸	۳۷۸	۸۱,۴۵۰,۰۰۰	دوده صنعتی پارس	دوده صنعتی گرید N330
-	۸۰۰	-	کربن ایران	دوده صنعتی گرید N330
۵۸۰	۱۰۰۰	۲۳۵,۱۰۰,۰۰۰	کربن سیمرغ	دوده صنعتی گرید N330
۱۶۰	۴۱۶	۶۶,۰۸۰,۰۰۰	دوده صنعتی پارس	دوده صنعتی گرید N339
-	۲۰۰	-	کربن ایران	دوده صنعتی گرید N339
۳۶۰	۶۱۲	۱۵۴,۰۸۰,۰۰۰	کربن سیمرغ	دوده صنعتی گرید N339
-	۴۴۰	-	کربن ایران	دوده صنعتی گرید N375
۱۶۲	۵۴۰	۶۴,۴۷۶,۰۰۰	کربن سیمرغ	دوده صنعتی گرید N375
۱۰۶	۹۲۲	۴۴,۶۲۶,۰۰۰	دوده صنعتی پارس	دوده صنعتی گرید N550
-	۶۲۰	-	کربن ایران	دوده صنعتی گرید N550
۶۰	۷۱۵	۲۳,۲۸۰,۰۰۰	دوده صنعتی پارس	دوده صنعتی گرید N660
۲۴۰	۷۸۰	۱۰۰,۳۲۰,۰۰۰	کربن ایران	دوده صنعتی گرید N660
۱۰۰	۱۲۰	۳۸,۸۰۰,۰۰۰	کربن سیمرغ	دوده صنعتی گرید N660
۴۱۸.۶	۶۶۰.۶	۱۲۴,۶۵۳,۱۴۵	پتروشیمی شازند	دی اتانول آمین
۴۴۰۰	۴۴۰۰	۱۸۸۴۰۹۱۰۰۰	پتروشیمی شازند	دی اتیل هگزانول
۶۶۱	۶۶۱	۹۵,۹۲۶,۸۵۸	پتروشیمی شازند	دی اتیلن گلایکول
۲۰۴۰	۲,۰۴۰	۲۷۳,۰۷۵,۹۸۴	پتروشیمی مارون	دی اتیلن گلایکول
۲۴۰۰	۲,۴۰۰	۳۱۸,۳۳۰,۱۵۰	پتروشیمی مروارید	دی اتیلن گلایکول

شیمیایی

محصولات پتروشیمی



کالا	تولیدکننده	ارزش معامله (هزار ریال)	عرضه (تن)	حجم معامله (تن)
زایلین مخلوط	پتروشیمی بندرامام	۷۱۲,۴۴۲,۷۴۰	۲۸۰۰	۲,۷۴۰
سود کاستیک	پتروشیمی آبادان	۲۷,۱۵۶,۱۴۰	۵۰۰	۳۴۰
سود کاستیک	پتروشیمی اروند	۵,۰۱۶,۰۸۲,۴۰۰	۶۵۰۰۰	۶۲,۶۷۵
سود کاستیک	نیرو کلر	۱۳,۰۴۳,۱۵۰	۳۰۰	۵۰
سولفات سدیم	شرکت معدنی املاح ایران	۵۲۵,۹۳۷,۵۰۰	۲۵۰۰۰	۱۹,۱۲۵
کریستال ملامین	پتروشیمی ارومیه	۸۷,۲۸۴,۲۱۰	۲۸۰	۱۵۵
کریستال ملامین	پتروشیمی خراسان	۷۱۵,۸۸۱,۰۴۵	۱۳۲۰	۱,۲۷۰
کود مایع ازته	پتروشیمی شیراز	۲۷,۱۵۷,۰۵۰	۴۵۰	۴۵۰
متیلن دی فنیل دی ایزوسیانات Modified KLM-100B	پتروشیمی کارون	۱۰۵,۳۱۹,۹۰۸	۱۴۴	۱۴۴
متیلن دی فنیل دی ایزوسیانات پلیمریک	پتروشیمی کارون	۶۶۲,۸۱۰,۸۸۰	۱۵۰۰	۹۲۰
متیلن دی فنیل دی ایزوسیانات خالص	پتروشیمی کارون	۱۰۵,۸۴۰,۰۰۰	۱۲۶	۱۲۶
متیلن دی فنیل دی ایزوسیانات خالص گرید KM70	پتروشیمی کارون	۶۷,۹۳۸,۴۸۰	۱۰۸	۱۰۸
متیلن دی فنیل دی ایزوسیانات فوم سرد KMT-10	پتروشیمی کارون	۱۱۹,۹۸۸,۶۱۲	۱۴۴	۱۴۴
متیلن دی فنیل دی ایزوسیانات گرید صندلی خودرو	پتروشیمی کارون	۱۱۸,۰۰۲,۲۹۴	۱۴۴	۱۴۴
متیلن دی فنیل دی ایزوسیانات پلیمریک KP600	پتروشیمی کارون	۱۱۷,۰۲۱,۳۲۰	۲۰۰	۱۸۰
منو اتانول آمین	پتروشیمی شازند	۱۹۷,۰۰۶,۱۹۵	۵۵۰	۵۵۰
منو اتیلن گلایکول	پتروشیمی شازند	۸۷۱,۱۰۶,۲۵۷	۶,۰۱۶	۵,۹۶۳
منو اتیلن گلایکول	پتروشیمی مروارید	۶۱۲,۵۳۳,۷۲۵	۴,۴۰۰	۴,۳۰۰
منومر وینیل استات	پتروشیمی شازند	۹۴۷,۵۶۲,۷۹۲	۲,۰۲۴	۱,۷۹۳

شیمیایی

محصولات پتروشیمی

## قیمت محصولات پلیمری در بورس کالا - اردیبهشت ۱۴۰۱

درصد رقابت	قیمت پایه عرضه (ریال/کیلوگرم)	قیمت پایانی میانگین موزون (ریال/کیلوگرم)	نام کالا
۱۱۳	۳۹۲,۹۵۶	۴۴۲,۳۸۰	پلی پروپیلن شیمیایی EPC40R
۱۱۲	۴۲۴,۹۷۷	۴۷۴,۴۱۱	پلی پروپیلن شیمیایی ZB332C
۱۱۲	۳۶۹,۷۶۳	۴۱۲,۳۴۶	پلی اتیلن سبک فیلم TN002100
۱۱۱	۳۹۳,۷۱۵	۴۳۷,۳۱۱	پلی استایرن انبساطی FC422
۱۱۱	۴۰۱,۳۷۴	۴۴۴,۴۱۵	پلی پروپیلن شیمیایی RP340R
۱۱۰	۳۸۰,۵۸۳	۴۱۷,۱۹۹	پلی استایرن معمولی 1460
۱۰۹	۴۰۱,۳۷۴	۴۳۶,۸۳۹	پلی پروپیلن شیمیایی RPX345S
۱۰۹	۳۹۵,۴۲۷	۴۲۹,۶۶۱	نخ پلی استر D48FA160
۱۰۹	۱,۰۸۷,۳۱۵	۱,۱۸۰,۳۷۴	اپوکسی رزین جامد E011P
۱۰۸	۳۵۴,۹۶۶	۳۸۳,۶۸۸	پلی اتیلن سنگین لوله مشکی CRP100B
۱۰۸	۴۰۱,۳۷۴	۴۳۳,۲۲۳	پلی پروپیلن شیمیایی ZR340R
۱۰۸	۳۷۲,۵۳۵	۴۰۱,۸۶۳	پلی وینیل کلراید S57
۱۰۸	۳۹۰,۰۱۲	۴۲۰,۳۸۸	پلی پروپیلن شیمیایی EP440G
۱۰۷	۴۳۸,۶۵۳	۴۷۱,۳۳۴	پلی پروپیلن شیمیایی MR240C
۱۰۷	۳۰۱,۷۵۷	۳۲۳,۹۶۴	پلی اتیلن ترفتالات نساجی Super Bright TG641
۱۰۷	۲۷۰,۹۵۵	۲۹۰,۸۳۰	پلی اتیلن سنگین فیلم HFI5110
۱۰۷	۳۹۷,۵۶۹	۴۲۴,۶۵۶	پلی استایرن انبساطی HS321
۱۰۷	۳۴۵,۷۴۳	۳۶۹,۲۱۳	پلی اتیلن سنگین لوله CRP100N
۱۰۶	۱,۰۱۵,۶۵۸	۱,۰۷۹,۵۶۴	اپوکسی رزین جامد محلول در زایلین E1X75LC
۱۰۶	۳۳۶,۱۱۳	۳۵۴,۸۷۴	نخ پلی استر D48FC160

درصد رقابت	قیمت پایه عرضه (ریال/کیلوگرم)	قیمت پایانی میانگین موزون (ریال/کیلوگرم)	نام کالا
۱۶۵	۲۵۱,۱۷۲	۴۱۳,۴۲۳	پلی اتیلن سنگین تزریقی EA5030
۱۳۳	۸۵۵,۹۳۳	۱,۱۳۸,۹۲۱	پلی کربنات UR1012
۱۲۵	۴۲۳,۵۷۵	۵۳۰,۳۹۵	پلی پروپیلن شیمیایی ZR230C
۱۲۴	۱,۱۵۶,۷۳۵	۱,۴۳۵,۸۴۲	اپوکسی رزین مایع EXC06
۱۲۴	۴۲۳,۹۳۴	۵۲۵,۹۴۰	پلی پروپیلن شیمیایی MR230C
۱۲۴	۳۸۹,۵۴۵	۴۸۲,۸۵۹	پلی پروپیلن شیمیایی EP548R
۱۲۳	۴۵۲,۸۰۳	۵۵۷,۲۵۴	اکریلونیتریل بوتادین استایرن ۵۰ - گرید طبیعی
۱۲۰	۲۲۵,۴۲۵	۲۷۰,۴۲۹	پلی اتیلن سنگین تزریقی UA6040
۱۱۸	۳۰۶,۳۷۱	۳۶۱,۳۱۷	پلی اتیلن ترفتالات بطری BG785
۱۱۸	۳۲۸,۴۲۹	۳۸۶,۱۸۸	پلی اتیلن ترفتالات بطری BG821
۱۱۷	۳۵۵,۶۳۱	۴۱۵,۴۸۸	پلی وینیل کلراید S65
۱۱۷	۳۱۲,۸۰۵	۳۶۵,۰۷۷	پلی اتیلن ترفتالات بطری BG781
۱۱۶	۲۹۷,۶۵۳	۳۴۶,۵۱۰	پلی اتیلن سنگین دورانی UA3840
۱۱۶	۲۰۰,۰۱۴	۲۳۲,۷۷۷	نخ پلی استر گرید D
۱۱۵	۳۸۵,۴۰۱	۴۴۳,۴۴۵	پلی وینیل کلراید S70
۱۱۵	۲۸۴,۵۴۶	۳۲۶,۵۶۱	پلی اتیلن ترفتالات نساجی TG645
۱۱۵	۳۲۹,۸۶۰	۳۷۷,۷۸۶	پلی اتیلن سنگین اکستروژن EX3
۱۱۴	۲۹۰,۳۷۵	۳۳۲,۳۰۲	پلی اتیلن ترفتالات نساجی TG641
۱۱۳	۴۸۷,۷۴۳	۵۵۲,۵۰۱	استایرن بوتادین رابر روشن 1502
۱۱۳	۲۸۳,۹۲۳	۳۲۰,۵۰۰	پلی اتیلن سنگین فیلم MFI3713

## قیمت محصولات پلیمری در بورس کالا - اردیبهشت ۱۴۰۱

نام کالا	قیمت پایانی میانگین موزون (ریال/کیلوگرم)	قیمت پایه عرضه (ریال/کیلوگرم)	درصد رقابت
پلی اتیلن سنگین فیلم EX5	۲۷۶,۹۵۰	۲۶۹,۶۴۴	۱۰۳
پلی استایرن انبساطی نسوز SE2000	۴۲۷,۱۲۳	۴۱۷,۲۹۵	۱۰۲
نخ پلی استر D48FB160	۳۸۳,۹۵۱	۳۷۵,۶۵۶	۱۰۲
پلی پروپیلن نساجی C30S	۳۸۹,۱۳۷	۳۸۱,۰۳۶	۱۰۲
پلی پروپیلن نساجی RG1102XL	۳۸۸,۴۷۸	۳۸۰,۶۶۹	۱۰۲
پلی اتیلن سنگین بادی BL3	۲۶۸,۹۰۹	۲۶۳,۷۱۵	۱۰۲
پلی اتیلن سبک تزریقی T1922	۳۶۳,۰۷۳	۳۵۶,۲۰۱	۱۰۲
پلی پروپیلن نساجی RG1102XK	۳۸۷,۱۲۳	۳۷۹,۸۷۹	۱۰۲
پلی پروپیلن شیمیایی C30G	۳۸۶,۵۲۵	۳۷۹,۸۰۲	۱۰۲
پلی پروپیلن نساجی SIF010	۳۸۶,۷۳۵	۳۸۰,۶۶۹	۱۰۲
نخ پلی استر F560DTA96	۴۱۱,۴۴۰	۴۰۵,۱۱۰	۱۰۲
پلی پروپیلن نساجی ZH552R	۳۸۴,۴۲۲	۳۷۹,۳۵۲	۱۰۱
پلی پروپیلن نساجی HP502N	۳۸۶,۷۳۵	۳۸۱,۷۲۷	۱۰۱
پلی اتیلن سبک فیلم D2420	۳۶۵,۷۹۱	۳۶۱,۱۵۱	۱۰۱
پلی پروپیلن نساجی ZH510L	۳۸۴,۰۹۴	۳۷۹,۸۷۹	۱۰۱
پلی پروپیلن نساجی HP552R	۳۸۴,۲۵۵	۳۸۰,۱۴۴	۱۰۱
پلی پروپیلن نساجی Z30S	۳۸۳,۲۸۹	۳۷۹,۲۲۳	۱۰۱
پلی پروپیلن نساجی HP500J	۳۸۶,۵۱۰	۳۸۲,۴۵۶	۱۰۱
نخ پلی استر مشکی DDB485D96FAA	۴۶۲,۸۸۵	۴۵۸,۸۹۵	۱۰۱
نخ پلی استر SD160D48FAA	۴۸۵,۴۲۷	۴۸۱,۳۷۹	۱۰۱

نام کالا	قیمت پایانی میانگین موزون (ریال/کیلوگرم)	قیمت پایه عرضه (ریال/کیلوگرم)	درصد رقابت
پلی پروپیلن شیمیایی ZH515MA	۴۱۳,۵۸۸	۳۹۳,۱۶۳	۱۰۵
پلی اتیلن سنگین فیلم F7000	۲۸۲,۹۵۸	۲۶۹,۰۷۱	۱۰۵
پلی استایرن انبساطی HS221	۴۱۷,۹۷۶	۳۹۷,۵۶۹	۱۰۵
نخ پلی استر D48FA250	۴۰۱,۷۵۲	۳۸۲,۸۳۵	۱۰۵
پلی اتیلن سنگین تزریقی I4	۲۵۷,۴۷۶	۲۴۵,۴۱۸	۱۰۵
نخ پلی استر D96FB500	۳۸۳,۲۴۶	۳۶۵,۴۹۳	۱۰۵
پلی اتیلن سنگین تزریقی B18UV52	۲۵۶,۳۰۱	۲۴۴,۶۱۵	۱۰۵
نخ پلی استر D48FB250	۳۸۰,۷۲۴	۳۶۳,۶۹۳	۱۰۵
نخ پلی استر D96FA500	۴۰۲,۷۰۹	۳۸۴,۷۲۹	۱۰۵
پلی کربنات UR0407	۸۹۳,۵۳۸	۸۵۶,۴۰۳	۱۰۴
پلی اتیلن سنگین بادی 0035	۲۷۳,۲۲۸	۲۶۳,۳۶۰	۱۰۴
پلی پروپیلن نساجی HP510L	۳۹۶,۰۰۹	۳۸۱,۹۸۶	۱۰۴
پلی پروپیلن شیمیایی ZB445L	۴۲۶,۵۵۵	۴۱۱,۹۳۴	۱۰۴
پلی اتیلن سبک فیلم 0075	۳۵۷,۴۱۲	۳۴۵,۵۷۳	۱۰۳
پلی اتیلن سنگین تزریقی 52518	۲۵۳,۷۷۳	۲۴۵,۴۱۸	۱۰۳
پلی پروپیلن شیمیایی EPX548T	۴۰۷,۶۱۶	۳۹۴,۳۳۸	۱۰۳
پلی پروپیلن نساجی SF060	۳۹۲,۲۶۳	۳۸۰,۶۶۹	۱۰۳
پلی پروپیلن نساجی HP550J	۳۹۲,۸۴۹	۳۸۱,۹۸۶	۱۰۳
اکریلونیتریل بوتادین استایرن 0150	۴۶۵,۵۸۸	۴۵۲,۸۰۳	۱۰۳
پلی استایرن معمولی 1540	۳۹۹,۱۰۱	۳۸۸,۱۷۵	۱۰۳

### قیمت محصولات پلیمری در بورس کالا - اردیبهشت ۱۴۰۱

درصد رقابت	قیمت پایه عرضه (ریال/کیلوگرم)	قیمت پایانی میانگین موزون (ریال/کیلوگرم)	نام کالا
۱۰۰	۴۵۷,۹۶۶	۴۵۸,۴۶۴	نخ پلی استر مشکی DDB250D48FAA
۱۰۰	۳۸۰,۳۱۶	۳۸۰,۵۱۷	پلی پروپیلن شیمیایی ZH500M
۱۰۰	۳۴۶,۷۴۳	۳۴۶,۱۹۷	پلی اتیلن سبک فیلم TX002102
۱۰۰	۳۸۸,۶۷۵	۳۸۸,۷۲۷	پلی استایرن معمولی MP08
۱۰۰	۳۸۴,۸۲۹	۳۸۴,۸۲۹	پلی پروپیلن فیلم ZH525J
۱۰۰	۴۸۰,۴۵۲	۴۸۰,۴۵۲	استایرن بوتادین رابر تیره 1712
۱۰۰	۳۵۵,۰۰۰	۳۵۵,۰۰۰	پلی اتیلن ترفتالات بطری MBG780
۱۰۰	۲۹۲,۹۸۴	۲۹۲,۹۸۴	پلی اتیلن ترفتالات نساجی Super Bright TG645
۱۰۰	۳۳۹,۰۰۴	۳۳۹,۰۰۴	پلی اتیلن سبک خطی (پودر) AA0209
۱۰۰	۳۴۹,۷۱۵	۳۴۹,۷۱۵	پلی اتیلن سبک خطی AA0209
۱۰۰	۳۵۹,۶۴۷	۳۵۹,۶۴۷	پلی اتیلن سبک خطی BF520
۱۰۰	۳۵۰,۰۹۳	۳۵۰,۰۹۳	پلی اتیلن سبک خطی B0122
۱۰۰	۳۵۰,۷۰۴	۳۵۰,۷۰۴	پلی اتیلن سبک خطی B0222
۱۰۰	۳۴۹,۶۰۰	۳۴۹,۶۰۰	پلی اتیلن سبک خطی B0322
۱۰۰	۳۵۳,۱۲۹	۳۵۳,۱۲۹	پلی اتیلن سبک خطی F6235
۱۰۰	۳۴۰,۹۵۴	۳۴۰,۹۵۴	پلی اتیلن سبک فیلم H2420
۱۰۰	۲۵۸,۷۶۰	۲۵۸,۷۶۰	پلی اتیلن سنگین بادی HBM5510
۱۰۰	۲۴۷,۳۶۸	۲۴۷,۳۶۸	پلی اتیلن سنگین تزریقی 52511
۱۰۰	۳۹۶,۵۸۲	۳۹۶,۵۸۲	پلی استایرن انبساطی R200
۱۰۰	۳۹۶,۴۵۶	۳۹۶,۴۵۶	پلی استایرن انبساطی R310

درصد رقابت	قیمت پایه عرضه (ریال/کیلوگرم)	قیمت پایانی میانگین موزون (ریال/کیلوگرم)	نام کالا
۱۰۱	۹۸۷,۰۲۱	۹۹۵,۱۲۶	آلیاژ پلی کربنات LED
۱۰۱	۳۵۴,۹۰۰	۳۵۷,۴۱۳	پلی اتیلن سنگین اکستروژن ARM PCF55
۱۰۱	۴۱۸,۱۵۵	۴۲۰,۸۹۱	پلی استایرن انبساطی نسوز SE1000
۱۰۱	۳۸۰,۰۵۸	۳۸۲,۳۶۶	پلی پروپیلن نساجی L1102
۱۰۱	۴۱۲,۱۱۰	۴۱۴,۵۹۶	پلی پروپیلن شیمیایی EPX3130UV
۱۰۱	۴۰۱,۴۹۴	۴۰۳,۸۲۲	نخ پلی استر F280DTA48
۱۰۱	۴۲۶,۷۲۹	۴۲۹,۱۲۰	نخ پلی استر F180DTA48
۱۰۱	۲۳۸,۷۰۹	۲۳۹,۹۹۳	پلی اتیلن سنگین تزریقی (پودر) B0454
۱۰۰	۳۴۶,۷۲۹	۳۴۸,۳۹۹	پلی اتیلن سبک فیلم 0200
۱۰۰	۳۵۰,۸۵۹	۳۵۲,۴۱۳	پلی اتیلن سبک خطی KJ0209
۱۰۰	۳۵۰,۸۵۹	۳۵۲,۴۱۳	پلی اتیلن سبک خطی KJ0209
۱۰۰	۴۰۳,۶۳۱	۴۰۵,۳۰۳	نخ پلی استر SD485D96FAA
۱۰۰	۳۴۵,۸۲۶	۳۴۷,۱۸۹	پلی اتیلن سبک فیلم F82420
۱۰۰	۹۶۲,۳۲۱	۹۶۵,۸۶۹	پلی کربنات W1
۱۰۰	۳۴۶,۷۴۳	۳۴۷,۷۵۷	پلی اتیلن سبک فیلم E022420
۱۰۰	۲۴۹,۸۴۷	۲۵۰,۵۲۱	پلی اتیلن سنگین تزریقی N07UV62
۱۰۰	۴۱۷,۸۶۵	۴۱۸,۷۹۵	پلی استایرن انبساطی نسوز F100
۱۰۰	۳۴۵,۲۶۲	۳۴۶,۰۲۴	پلی اتیلن سبک فیلم LFI2119
۱۰۰	۴۱۷,۴۸۶	۴۱۸,۲۸۸	پلی استایرن انبساطی نسوز F300
۱۰۰	۳۴۹,۶۸۴	۳۵۰,۰۸۹	پلی اتیلن سبک خطی AA0410

## قیمت محصولات پلیمری در بورس کالا - اردیبهشت ۱۴۰۱

نام کالا	قیمت پایانی میانگین موزون (ریال/کیلوگرم)	قیمت پایه عرضه (ریال/کیلوگرم)	درصد رقابت
نخ پلی استر F280DTB48	۳۸۲,۳۴۴	۳۸۲,۳۴۴	۱۰۰
نخ پلی استر F560DTC96	۳۶۶,۹۷۸	۳۶۶,۹۷۸	۱۰۰
پلی استایرن مقاوم 6045	۴۴۸,۵۲۷	۴۴۸,۵۶۱	۱۰۰
پلی استایرن معمولی 1309	۳۸۷,۳۶۷	۳۸۷,۷۱۲	۱۰۰
نخ پلی استر SD250D48FAA	۴۲۲,۰۶۸	۴۲۳,۰۹۱	۱۰۰
پلی اتیلن سبک خطی (پودر) B0122	۳۳۷,۲۶۸	۳۳۸,۴۴۰	۱۰۰
نخ پلی استر F180DTC48	۳۸۱,۸۰۷	۳۸۵,۱۸۱	۹۹
پلی اتیلن سبک فیلم E022426	۳۴۳,۳۴۴	۳۴۶,۷۴۸	۹۹
پلی استایرن معمولی 1115	۳۸۳,۴۶۸	۳۸۷,۸۲۹	۹۹
نخ پلی استر F280DTC48	۳۵۸,۴۴۸	۳۶۳,۲۷۷	۹۹
پلی وینیل کلراید E6834	۴۰۵,۰۳۴	۴۱۲,۶۴۲	۹۸
آلیاژ پلی کربنات ABS	-	۹۲۳,۳۲۱	۰
آلیاژ پلی کربنات با الیاف شیشه	-	۹۴۱,۵۲۱	۰
پلی استایرن معمولی N24	-	۳۸۳,۱۲۹	۰
نخ پلی استر F180DTB48	-	۴۱۲,۰۵۹	۰

نام کالا	قیمت پایانی میانگین موزون (ریال/کیلوگرم)	قیمت پایه عرضه (ریال/کیلوگرم)	درصد رقابت
پلی استایرن انبساطی نسوز F200	۴۱۶,۴۳۹	۴۱۶,۴۳۹	۱۰۰
پلی استایرن انبساطی نسوز SE50	۳۹۷,۴۷۲	۳۹۷,۴۷۲	۱۰۰
پلی استایرن معمولی 1551	۳۸۸,۱۷۵	۳۸۸,۱۷۵	۱۰۰
پلی استایرن مقاوم 4512	۴۴۴,۵۳۴	۴۴۴,۵۳۴	۱۰۰
پلی استایرن مقاوم 7240	۴۴۸,۹۳۳	۴۴۸,۹۳۳	۱۰۰
پلی بوتادین رابر 1220	۵۰۶,۷۲۰	۵۰۶,۷۲۰	۱۰۰
پلی پروپیلن RP270G	۴۳۲,۹۳۰	۴۳۲,۹۳۰	۱۰۰
پلی پروپیلن پزشکی V30GA	۳۸۴,۸۷۱	۳۸۴,۸۷۱	۱۰۰
پلی پروپیلن شیمیایی (پودر) EPD60R	۴۱۷,۲۳۱	۴۱۷,۲۳۱	۱۰۰
پلی پروپیلن شیمیایی RP210G	۴۰۲,۶۲۶	۴۰۲,۶۲۶	۱۰۰
پلی پروپیلن فیلم HP525J	۳۸۲,۹۴۶	۳۸۲,۹۴۶	۱۰۰
پلی پروپیلن فیلم RG1104K	۳۸۳,۸۶۶	۳۸۳,۸۶۶	۱۰۰
پلی پروپیلن فیلم RP120L	۴۹۸,۲۱۳	۴۹۸,۲۱۳	۱۰۰
پلی پروپیلن نساجی HP564S	۴۰۴,۹۰۵	۴۰۴,۹۰۵	۱۰۰
پلی پروپیلن نساجی HP565S	۴۰۵,۴۵۳	۴۰۵,۴۵۳	۱۰۰
پلی پروپیلن نساجی ZH550J	۳۸۰,۴۰۷	۳۸۰,۴۰۷	۱۰۰

حجم معامله (تن)	عرضه (تن)	ارزش معامله (هزار ریال)	تولیدکننده	نام کالا	
۴۰	۴۰	۴۷,۲۱۴,۹۶۰	پتروشیمی خوزستان	E011P اپوکسی رزین جامد	محصولات پتروشیمی پلیمری
۲۸۲	۲۸۱.۶	۳۰۴,۰۰۵,۱۷۴	پتروشیمی خوزستان	E1X75LC اپوکسی رزین جامد محلول در زایلین	
۲۸۲	۲۸۲	۴۰۴,۳۳۳,۰۰۶	پتروشیمی خوزستان	EXC06 اپوکسی رزین مایع	
۲۳۷۸.۸۸	۲۴۱۹.۲	۱,۱۴۳,۹۶۳,۲۹۴	پتروشیمی تخت جمشید	1712 استایرن بوتادین رابر تیره	
۱۸۹۵.۰۴	۱۹۱۵.۲	۹۹۰,۸۵۰,۴۱۲	پتروشیمی بندرامام	1502 استایرن بوتادین رابر روشن	
۲,۲۰۰	۲,۲۰۰	۱,۰۱۳,۵۵۶,۲۶۵	پتروشیمی تبریز	0150 اکریلونیتریل بوتادین استایرن	
۶۸۰	۶۸۰	۳۷۸,۸۴۷,۴۸۰	پتروشیمی قائد بصیر	اکریلونیتریل بوتادین استایرن ۵۰ - گرید طبیعی	
-	۱۲۰	-	پتروشیمی خوزستان	آلیاژ پلی کربنات ABS	
۴۰	۱۴۰	۳۹,۸۰۵,۰۲۰	پتروشیمی خوزستان	آلیاژ پلی کربنات LED	
-	۱۰۰	-	پتروشیمی خوزستان	آلیاژ پلی کربنات با الیاف شیشه	
۵,۷۴۲	۵,۷۴۲	۲,۱۰۲,۴۱۲,۹۵۰	پتروشیمی تندگویان	BG781 پلی اتیلن ترفتالات بطری	
۷,۰۴۰	۷,۰۴۰	۲,۵۲۱,۴۷۰,۷۵۴	پتروشیمی تندگویان	BG785 پلی اتیلن ترفتالات بطری	
۸,۰۷۴	۸,۰۷۴	۳,۱۲۲,۵۷۷,۳۴۸	پتروشیمی تندگویان	BG821 پلی اتیلن ترفتالات بطری	
۲۵	۵۴۰	۸,۸۷۵,۰۰۰	پتروشیمی محب پلی استر خاوران	MBG780 پلی اتیلن ترفتالات بطری	
۴,۹۵۰	۴,۹۵۰	۱,۶۰۳,۳۷۳,۵۹۶	پتروشیمی تندگویان	Super Bright TG641 پلی اتیلن ترفتالات نساجی	
۱,۱۴۴	۱,۱۴۴	۳۳۵,۱۷۳,۶۹۶	پتروشیمی تندگویان	Super Bright TG645 پلی اتیلن ترفتالات نساجی	
۴۴۲۲	۴۴۲۲	۱,۴۸۱,۶۰۶,۷۸۶	پتروشیمی تندگویان	TG641 پلی اتیلن ترفتالات نساجی	
۱۱۱۳۲	۱۱,۱۳۲	۳,۶۳۰,۹۸۷,۶۶۸	پتروشیمی تندگویان	TG645 پلی اتیلن ترفتالات نساجی	
۶۱۶	۶۱۶	۲۲۴۵۵۰۱۲۸	پتروشیمی لاله	T1922 پلی اتیلن سبک تزریقی	
۲۴۰	۵۰۰	۸۱,۲۱۷,۸۶۰	پتروشیمی شازند	AA0209 پلی اتیلن سبک خطی (پودر)	

حجم معامله (تن)	عرضه (تن)	ارزش معامله (هزار ریال)	تولیدکننده	نام کالا	
۷۵	۵۵۵	۲۵,۲۹۳,۵۴۰	پتروشیمی لرستان	پلی اتیلن سبک خطی (پودر) B0122	محصولات پتروشیمی پلیمری
۱۰۰۱۶	۱۵۱۷۰	۳,۵۰۶,۶۱۲,۳۶۸	پتروشیمی امیرکبیر	پلی اتیلن سبک خطی AA0209	
۲۶۴	۶۷۱	۹۲,۱۷۳,۰۹۲	پتروشیمی تبریز	پلی اتیلن سبک خطی AA0209	
۳۳۰۰	۵۱۰۰	۱,۱۵۴,۲۳۹,۳۰۰	پتروشیمی شازند	پلی اتیلن سبک خطی AA0209	
۱۱۰	۶۷۱	۳۸,۷۶۵,۴۳۰	پتروشیمی تبریز	پلی اتیلن سبک خطی KJ0209	
۱۰	۳۸۵	۳,۵۰۰,۱۹۰	پتروشیمی تبریز	پلی اتیلن سبک خطی AA0410	
۲۱۶	۲۱۶	۷۷,۶۸۳,۷۵۲	پتروشیمی مهاباد	پلی اتیلن سبک خطی BF520	
۳۶۰	۱۹۲۰	۱۲۶,۰۱۴,۲۸۰	پتروشیمی مهاباد	پلی اتیلن سبک خطی B0122	
۲۲۵۶	۴۳۴۴	۷۸۹,۸۴۹,۰۷۲	پتروشیمی مهاباد	پلی اتیلن سبک خطی B0222	
۴۵۶	۷۲۰	۱۵۹۱۱۲۶۸۰	پتروشیمی مهاباد	پلی اتیلن سبک خطی B0322	
۱,۶۱۷	۲,۷۵۰	۵۷۰,۷۰۹,۳۲۶	پتروشیمی جم	پلی اتیلن سبک خطی F6235	
۳,۸۰۰	۳,۸۰۰	۱,۳۵۷,۱۷۶,۹۴۰	پتروشیمی بندرامام	پلی اتیلن سبک فیلم 0075	
۳,۲۴۰	۳,۸۰۰	۱,۱۲۹,۴۸۲,۹۴۰	پتروشیمی بندرامام	پلی اتیلن سبک فیلم 0200	
۴۶۲	۴۶۲	۱۹۱,۱۴۴,۴۷۰	پتروشیمی لاله	پلی اتیلن سبک فیلم TN002100	
۲,۵۰۸	۴,۸۱۸	۸۶۱,۳۴۶,۸۳۸	پتروشیمی لاله	پلی اتیلن سبک فیلم TX002102	
۵۹۴	۵۹۴	۲۱۶,۹۸۰,۲۵۸	پتروشیمی امیرکبیر	پلی اتیلن سبک فیلم D2420	
۱۹۶۸	۳۷۶۸	۶۸۲,۲۵۷,۲۱۶	پتروشیمی کردستان	پلی اتیلن سبک فیلم E022420	
۴۰۸	۴۸۰	۱۴۱,۵۶۵,۳۶۸	پتروشیمی کردستان	پلی اتیلن سبک فیلم F82420	
۷۸۰	۲۴۸۰	۲۶۳۰۲۲۸۴۰	پتروشیمی امیرکبیر	پلی اتیلن سبک فیلم H2420	
۱۴۴	۵۵۲	۴۸,۹۹۱,۹۶۸	پتروشیمی کردستان	پلی اتیلن سبک فیلم E022426	

نام کالا	تولیدکننده	ارزش معامله (هزار ریال)	عرضه (تن)	حجم معامله (تن)
پلی اتیلن سبک فیلم LFI2119	پتروشیمی آریا ساسول	۱,۲۵۲,۳۵۵,۴۷۸	۵۶۳۲	۳۶۳۰
پلی اتیلن سنگین اکستروژن ARM PCF55	پتروشیمی شازند	۷,۱۴۸,۲۶۰	۵۲۰	۲۰
پلی اتیلن سنگین اکستروژن EX3	پتروشیمی امیرکبیر	۱,۹۴۰,۷۵۶,۳۳۰	۵,۱۴۰	۵,۱۴۰
پلی اتیلن سنگین بادی 0035	پتروشیمی بندرامام	۱,۵۸۶,۵۸۶,۸۹۲	۵۸۰۸	۵۸۰۸
پلی اتیلن سنگین بادی BL3	پلیمر کرمانشاه	۱,۸۴۵,۴۶۵,۲۸۸	۶۸۱۶	۶۸۱۶
پلی اتیلن سنگین بادی BL3	پتروشیمی مارون	۱,۸۱۹,۰۹۵,۲۱۲	۶,۷۷۶	۶,۷۷۶
پلی اتیلن سنگین بادی HBM5510	پتروشیمی آریا ساسول	۴۱۵,۵۶۸,۵۶۰	۱۶۰۶	۱۶۰۶
پلی اتیلن سنگین تزریقی (پودر) B0454	پتروشیمی لرستان	۳۲,۳۹۶,۹۵۵	۱۳۵۰	۱۳۵
پلی اتیلن سنگین تزریقی EA5030	پتروشیمی تبریز	۱۴۲,۰۶۰,۷۴۳	۳۴۱	۳۴۱
پلی اتیلن سنگین تزریقی 52511	پتروشیمی جم	۱۶۳۲۶۲۸۸	۶۶	۶۶
پلی اتیلن سنگین تزریقی ۵۲۵۱۸	پتروشیمی جم	۳,۰۴۸,۳۱۸,۰۸۶	۱۲,۰۱۲	۱۲,۰۱۲
پلی اتیلن سنگین تزریقی B18UV52	پتروشیمی میاندوآب	۱۸۴,۵۳۶,۷۶۸	۷۲۰	۷۲۰
پلی اتیلن سنگین تزریقی UA6040	پتروشیمی تبریز	۷۴,۳۶۷,۹۷۵	۲۷۵	۲۷۵
پلی اتیلن سنگین تزریقی N07UV62	پتروشیمی لرستان	۱,۸۶۹,۱۷۲,۴۴۰	۸,۴۴۸	۷,۴۴۰
پلی اتیلن سنگین تزریقی I4	پتروشیمی امیرکبیر	۲۹۶,۷۳۴,۲۷۰	۱,۱۵۰	۱,۱۵۰
پلی اتیلن سنگین دورانی UA3840	پتروشیمی تبریز	۱,۸۶۲,۵۱۷,۴۱۵	۵,۴۱۲	۵,۴۱۲
پلی اتیلن سنگین فیلم EX5	پتروشیمی مارون	۱,۲۳۸,۳۷۹,۸۰۲	۴۵۳۲	۴۵۳۲
پلی اتیلن سنگین فیلم EX5	پتروشیمی امیرکبیر	۱۱۳,۱۹۸,۸۴۰	۴۰۰	۴۰۰
پلی اتیلن سنگین فیلم EX5	پتروشیمی مارون	۱۲۳۸۳۷۹۸۰۲	۴۵۳۲	۴۵۳۲
پلی اتیلن سنگین فیلم F7000	پتروشیمی ایلام	۷۷۳,۰۱۵,۶۷۲	۲,۶۶۲	۲,۶۶۲

محصولات پتروشیمی پلیمری



نام کالا	تولید کننده	ارزش معامله (هزار ریال)	عرضه (تن)	حجم معامله (تن)
پلی اتیلن سنگین فیلم F7000	پتروشیمی مهر	۱,۸۸۸,۵۶۳,۹۵۲	۶۴۲۴	۶۴۲۴
پلی اتیلن سنگین فیلم F7000	پتروشیمی میاندوآب	۶۱۶,۸۱۶,۲۰۰	۳۳۱۲	۲۲۵۶
پلی اتیلن سنگین فیلم HFI5110	پتروشیمی آریا ساسول	۱,۴۰۱,۲۱۸,۵۶۶	۴,۸۱۸	۴,۸۱۸
پلی اتیلن سنگین فیلم MFI3713	پتروشیمی آریا ساسول	۱۰,۸۹۷,۰۰۰	۳۴	۳۴
پلی اتیلن سنگین لوله CRP100N	پتروشیمی جم	۳,۱۴۶,۲۹۸,۸۴۸	۸۵۵۸	۸۵۵۸
پلی اتیلن سنگین لوله مشکی CRP100B	پتروشیمی شازند	۲,۱۶۰,۰۹۲,۱۰۰	۵,۶۰۰	۵,۶۰۰
پلی اتیلن سنگین لوله مشکی CRP100B	پتروشیمی جم	۱,۵۸۵,۹۹۳,۶۴۰	۴۱۲۵	۴۱۲۵
پلی استایرن انبساطی HS221	پتروشیمی تبریز	۳۰۰,۹۴۲,۹۲۵	۷۲۰	۷۲۰
پلی استایرن انبساطی HS321	پتروشیمی تبریز	۱۸۶,۸۴۸,۴۵۰	۴۴۰	۴۴۰
پلی استایرن انبساطی FC422	پتروشیمی تبریز	۴۱۴۶۶۰۴۵	۹۵	۹۵
پلی استایرن انبساطی R200	توسعه صنایع پتروشیمی پلی استایرن انتخاب	۶۶۹,۰۰۳,۱۰۵	۲,۵۰۰	۱,۶۸۵
پلی استایرن انبساطی R310	توسعه صنایع پتروشیمی پلی استایرن انتخاب	۳۱۹,۱۳۰,۳۶۰	۳,۰۰۰	۸۰۵
پلی استایرن انبساطی نسوز F100	توسعه صنایع پتروشیمی پلی استایرن انتخاب	۱,۹۸۷,۵۱۷,۹۶۵	۴,۸۰۰	۴,۷۴۵
پلی استایرن انبساطی نسوز F200	توسعه صنایع پتروشیمی پلی استایرن انتخاب	۶۱۲,۷۰۷,۶۰۰	۲,۷۰۰	۱,۴۷۰
پلی استایرن انبساطی نسوز F300	توسعه صنایع پتروشیمی پلی استایرن انتخاب	۴۶,۰۵۹,۸۴۰	۱,۵۰۰	۱۱۰
پلی استایرن انبساطی نسوز SE1000	بانپار پلیمر گنبد	۱۹۳,۹۳۴,۴۴۴	۹۹۰	۴۶۲
پلی استایرن انبساطی نسوز SE2000	بانپار پلیمر گنبد	۸۴,۵۷۰,۴۴۲	۹۹۰	۱۹۸
پلی استایرن انبساطی نسوز SE50	شرکت پلی استایرن انبساطی سهند	۴۰۱,۴۹۵,۶۹۰	۲,۳۸۰	۱۰۱۰
پلی استایرن معمولی 1115	پتروپاک مشرق زمین	۲۳۷۱۶۲۵۰۸	۱۸۲۶	۶۱۶
پلی استایرن معمولی 1309	آرتان پترو کیهان	۶۸,۳۲۸,۲۶۰	۴۶۲	۱۷۶

محصولات پتروشیمی پلیمری

حجم معامله (تن)	عرضه (تن)	ارزش معامله (هزار ریال)	تولیدکننده	نام کالا	
۵۵	۵۵	۲۲,۹۴۵,۹۴۵	پتروشیمی تبریز	پلی استایرن معمولی 1460	محصولات پتروشیمی پلیمری
۳۲۷۸	۳۲۷۸	۱,۳۰۶,۹۷۹,۶۰۸	پتروشیمی تبریز	پلی استایرن معمولی 1540	
۱,۹۱۳	۳,۶۱۱	۷۴۲,۳۴۸,۲۴۹	پتروشیمیای تخت جمشید پارس	پلی استایرن معمولی 1551	
	۵۷۲		تولیدی پلاستیک ایسین	پلی استایرن معمولی N24	
۵۶۵	۶۸۰	۲۱۹,۴۸۲,۱۸۵	محب پلیمر قم	پلی استایرن معمولی MP08	
۳۱۹	۷۹۲	۱۴۱,۱۳۳,۸۹۰	محب بسپار ایده گستر	پلی استایرن مقاوم 4512	
۷۷۰	۱۲۱۰	۳۴۵,۲۴۲,۹۷۵	پتروپاک مشرق زمین	پلی استایرن مقاوم 6045	
۳۰۸۰	۳۴۳۲	۱,۳۸۲,۵۰۷,۴۳۴	پتروشیمی تبریز	پلی استایرن مقاوم 7240	
۱۲۴۹.۹۲	۲۱۱۶.۸	۶۳۳,۲۹۲,۳۵۰	پتروشیمی تخت جمشید	پلی بوتادین رابر 1220	
۱۷۵۳.۹۲	۱۷۵۳.۹۲	۸۹۰۴۵۶۷۱۶.۸	پتروشیمی سازند	پلی بوتادین رابر 1220	
۴,۴۰۰	۵,۰۰۰	۱,۹۰۴,۱۹۲,۰۰۰	پتروشیمی سازند	پلی پروپیلن RP270G	
۱,۴۷۰	۱,۵۶۰	۵۶۵,۷۶۰,۳۷۰	پتروشیمی سازند	پلی پروپیلن پزشکی V30GA	
۴۰	۴۰	۱۶,۶۸۹,۲۴۰	پتروشیمی سازند	پلی پروپیلن شیمیایی (پودر) EPD60R	
۱,۰۸۳	۱,۱۱۱	۴۱۹,۹۷۹,۳۰۴	پتروشیمی مارون	پلی پروپیلن شیمیایی C30G	
۳۳۰	۳۳۰	۱۳۸,۳۱۹,۴۳۴	پلی پروپیلن جم	پلی پروپیلن شیمیایی EP440G	
۴۴۰	۴۴۰	۲۱۲,۴۵۷,۶۹۶	پلی پروپیلن جم	پلی پروپیلن شیمیایی EP548R	
۱۲۰۰	۱۲۰۰	۵۲۵,۹۹۶,۰۲۰	پتروشیمی سازند	پلی پروپیلن شیمیایی EPC40R	
۸۱۴	۱,۱۰۰	۳۳۸,۸۶۰,۱۷۰	پلی پروپیلن جم	پلی پروپیلن شیمیایی EPX3130UV	
۱۱۰۰	۱۱۰۰	۴۴۱,۱۷۷۲,۰۲	پلی پروپیلن جم	پلی پروپیلن شیمیایی EPX548T	
۲,۰۶۶	۲,۰۶۶	۱,۰۹۳,۷۱۵,۶۶۶	پتروشیمی مارون	پلی پروپیلن شیمیایی MR230C	

نام کالا	تولیدکننده	ارزش معامله (هزار ریال)	عرضه (تن)	حجم معامله (تن)
پلی پروپیلن شیمیایی MR240C	پتروشیمی مارون	۳۳۳,۱۰۰,۰۴۴	۶۹۸	۶۹۸
پلی پروپیلن شیمیایی RP210G	پتروشیمی شازند	۲۰,۱۳۱,۳۰۰	۵۰	۵۰
پلی پروپیلن شیمیایی RP340R	پلی پروپیلن جم	۴۸۹,۳۳۸,۲۵۶	۱,۱۰۰	۱,۱۰۰
پلی پروپیلن شیمیایی RPX345S	پلی پروپیلن جم	۴۸۲,۰۰۴,۹۵۲	۱۱۰۰	۱۱۰۰
پلی پروپیلن شیمیایی ZB332C	نوید زرشیمی	۴۸۹,۳۶۳,۶۷۲	۱۰۰۸	۱۰۰۸
پلی پروپیلن شیمیایی ZB445L	نوید زرشیمی	۷۱,۶۶۱,۱۷۷	۱۶۸	۱۶۸
پلی پروپیلن شیمیایی ZH500M	نوید زرشیمی	۸۰,۱۸۲,۲۴۲	۲۷۳	۲۱۰
پلی پروپیلن شیمیایی ZH515MA	نوید زرشیمی	۲۶۹,۵۰۴,۰۲۵	۶۵۱	۶۵۱
پلی پروپیلن شیمیایی ZR230C	نوید زرشیمی	۴۵۵,۸۰۰,۴۸۵	۸۶۱	۸۶۱
پلی پروپیلن شیمیایی ZR340R	نوید زرشیمی	۲۷۳۴۳۶۶۱۱	۶۳۰	۶۳۰
پلی پروپیلن فیلم HP525J	پتروشیمی مارون	۷۳۳,۷۱۹,۵۸۹	۱,۹۲۷	۱,۹۲۷
پلی پروپیلن فیلم HP525J	پلی پروپیلن جم	۷۷۱,۲۵۳,۸۹۶	۲,۴۹۶	۲,۰۱۶
پلی پروپیلن فیلم RG1104K	پتروشیمی رجال	۹۰۳,۸۸۰,۹۱۰	۳,۳۰۶	۲,۳۷۱
پلی پروپیلن فیلم RP120L	پلی پروپیلن جم	۴۶۲,۰۲۶,۴۲۲	۱,۱۰۰	۹۲۴
پلی پروپیلن فیلم ZH525J	نوید زرشیمی	۱,۱۷۴,۰۹۷,۴۸۴	۳,۸۶۴	۳,۰۶۶
پلی پروپیلن نساجی L1102	پتروشیمی رجال	۴۹۶,۰۴۵,۷۶۹	۱,۳۰۵	۱,۳۰۵
پلی پروپیلن نساجی C30S	پتروشیمی مارون	۱,۴۸۹,۴۰۴,۷۱۱	۳۸۶۵	۳۸۶۵
پلی پروپیلن نساجی HP500J	پتروشیمی مارون	۴۳۷,۳۴۱,۶۰۸	۲,۱۰۷	۱۱۳۳
پلی پروپیلن نساجی HP502N	پتروشیمی شازند	۳۸۶۷۳۵۰۰	۹۰۰	۱۰۰
پلی پروپیلن نساجی HP510L	پلی پروپیلن جم	۷۱۴,۶۷۹,۰۵۶	۱,۸۲۴	۱,۸۲۴

پلیمری

محصولات پتروشیمی

نام کالا	تولیدکننده	ارزش معامله (هزار ریال)	عرضه (تن)	حجم معامله (تن)
پلی پروپیلن نساجی HP550J	پلی پروپیلن جم	۴۶۸,۳۸۸,۱۹۶	۱۲۰۰	۱۲۰۰
پلی پروپیلن نساجی HP552R	پتروشیمی شازند	۱,۱۶۳,۱۲۰,۲۶۰	۳۵۰۰	۳۰۴۰
پلی پروپیلن نساجی HP552R	پتروشیمی مارون	۱,۱۵۵,۵۱۱,۸۸۷	۳,۷۰۲	۲,۹۵۱
پلی پروپیلن نساجی HP552R	پلی پروپیلن جم	۴۶۲,۹۹۲,۸۰۸	۱۲۰۰	۱۲۰۰
پلی پروپیلن نساجی HP564S	پلی پروپیلن جم	۲,۹۵۲,۷۷۲,۹۲۰	۷۲۹۶	۷۲۹۶
پلی پروپیلن نساجی HP565S	پتروشیمی مارون	۳۵۶,۷۹۸,۶۴۰	۸۸۰	۸۸۰
پلی پروپیلن نساجی RG1102XK	پتروشیمی رجال	۱,۲۸۲,۶۴۲,۳۹۲	۳۴۸۰	۳۳۰۶
پلی پروپیلن نساجی RG1102XL	پتروشیمی رجال	۱,۳۲۲,۷۴۰,۹۹۷	۳۳۹۳	۳۳۹۳
پلی پروپیلن نساجی SF060	پتروشیمی پلی نار	۱,۶۰۰,۴۳۳,۲۸۰	۴۰۸۰	۴۰۸۰
پلی پروپیلن نساجی SIF010	پتروشیمی پلی نار	۳۸۶۷۳۵۰	۱۱۰	۱۰
پلی پروپیلن نساجی Z30S	پتروشیمی شازند	۱۵۲,۲۱۵,۲۰۰	۴۰۰	۴۰۰
پلی پروپیلن نساجی Z30S	پتروشیمی مارون	۳۴۸,۷۱۹,۳۰۱	۱,۲۲۳	۹۱۹
پلی پروپیلن نساجی ZH510L	نوید زرشیمی	۷۳۸,۴۹۵,۶۶۰	۲,۰۱۶	۱,۹۱۱
پلی پروپیلن نساجی ZH550J	نوید زرشیمی	۶۷۲,۴۹۵,۵۱۶	۲,۰۱۶	۱,۷۶۴
پلی پروپیلن نساجی ZH552R	نوید زرشیمی	۹۳۸,۰۴۷,۲۹۹	۲,۴۷۸	۲,۳۹۴
پلی کربنات UR0407	پتروشیمی خوزستان	۳۵۸,۹۱۶,۵۲۵	۴۰۰	۳۹۵
پلی کربنات UR1012	پتروشیمی خوزستان	۶۳۰,۹۸۸,۰۸۵	۵۶۰	۵۶۰
پلی کربنات W1	پتروشیمی خوزستان	۹۶,۴۸۰,۷۲۰	۱۴۰	۱۰۰
پلی وینیل کلراید E6834	پتروشیمی اروند	۱۸۷۱۲۵۷۳۰	۴۸۴	۴۶۲
پلی وینیل کلراید S57	پتروشیمی آبادان	۷۲۰,۹۴۳,۳۰۰	۱,۸۰۰	۱,۸۰۰

پلیمری

محصولات پتروشیمی

نام کالا	تولید کننده	ارزش معامله (هزار ریال)	عرضه (تن)	حجم معامله (تن)
پلی وینیل کلراید S65	پتروشیمی آبادان	۲۸۸,۱۰۰,۰۰۰	۷۰۰	۷۰۰
پلی وینیل کلراید S65	پتروشیمی اروند	۵,۹۷۳,۲۶۰,۵۰۶	۱۴۶۱۶	۱۴۶۱۶
پلی وینیل کلراید S65	پتروشیمی بندرامام	۴,۸۰۷,۰۴۶,۱۷۸	۱۱,۲۶۴	۱۱,۲۶۴
پلی وینیل کلراید S65	پتروشیمی غدیر	۳,۱۰۴,۴۶۶,۱۴۰	۷۳۶۰	۷۳۶۰
پلی وینیل کلراید S70	پتروشیمی آبادان	۱۸۳,۰۴۷,۷۳۰	۴۱۰	۴۱۰
نخ پلی استر D48FA160	پتروشیمی تندگویان	۲۲۷,۵۰۸,۲۲۶	۵۲۸	۵۲۸
نخ پلی استر D48FB160	پتروشیمی تندگویان	۷۵,۸۸۷,۲۴۴	۱۹۸	۱۹۸
نخ پلی استر D48FC160	پتروشیمی تندگویان	۱۴,۸۸۷,۱۹۴	۴۲	۴۲
نخ پلی استر D48FA250	پتروشیمی تندگویان	۵۲۰,۹۵۳,۰۷۰	۱۲۹۸	۱۲۹۸
نخ پلی استر D48FB250	پتروشیمی تندگویان	۲۷۴۸۱۵۰۰	۷۲	۷۲
نخ پلی استر F180DTA48	پلی اکریل ایران	۷۹,۰۱۵,۳۹۴	۱۸۱	۱۸۱
نخ پلی استر F180DTB48	پلی اکریل ایران	-	۲۳۰	-
نخ پلی استر F180DTC48	پلی اکریل ایران	۱۷,۱۸۱,۳۱۵	۱۸۰	۴۵
نخ پلی استر F280DTA48	پلی اکریل ایران	۲۷۲,۲۳۰,۱۳۸	۹۶۹	۶۶۵
نخ پلی استر F280DTB48	پلی اکریل ایران	۱۵,۲۹۳,۷۶۰	۵۰	۴۰
نخ پلی استر F280DTC48	پلی اکریل ایران	۵,۳۷۶,۷۲۰	۱۸۰	۱۵
نخ پلی استر D96FA500	پتروشیمی تندگویان	۱۵۹,۶۵۱,۶۶۸	۳۹۶	۳۹۶
نخ پلی استر D96FB500	پتروشیمی تندگویان	۲۷,۴۴۶,۲۰۲	۷۲	۷۲
نخ پلی استر F560DTA96	پلی اکریل ایران	۴۶۹۰۴۱۹۸	۱۱۴	۱۱۴
نخ پلی استر F560DTC96	پلی اکریل ایران	۱۱,۰۰۹,۳۴۰	۳۰	۳۰
نخ پلی استر SD160D48FAA	هشت بهشت کیش	۳۸۸۳۴۱۶۰	۸۰	۸۰
نخ پلی استر SD250D48FAA	هشت بهشت کیش	۷۵,۶۴۸,۰۲۰	۱۸۰	۱۸۰
نخ پلی استر SD485D96FAA	هشت بهشت کیش	۸۹۲۹۸۱۸۰	۲۲۰	۲۲۰
نخ پلی استر گرید D	پتروشیمی تندگویان	۲,۷۹۳,۳۲۴	۱۲	۱۲
نخ پلی استر مشکی DDB250D48FAA	هشت بهشت کیش	۷۳۲۰۳۵۸۰	۱۶۰	۱۶۰
نخ پلی استر مشکی DDB485D96FAA	هشت بهشت کیش	۱۸,۵۱۵,۳۸۰	۴۰	۴۰

محصولات پتروشیمی پلیمری

## قیمت آرگون در بورس کالا - اردیبهشت ۱۴۰۱

نام کالا	قیمت پایانی میانگین موزون (ریال/کیلوگرم)	قیمت پایه عرضه (ریال/کیوگرم)	درصد رقابت
آرگون	۱۳۱,۹۴۳	۶۹,۰۱۵	۱۹۱

نام کالا	تولید کننده	ارزش معامله (هزارریال)	عرضه (تن)	حجم معامله (تن)
آرگون	پتروشیمی شیراز	۳۲,۲۲۸,۴۷۰	۲۳۰	۲۳۰
آرگون	فجر انرژی خلیج فارس	۱۲,۴۰۵,۷۴۰	۱۰۰	۱۰۰

محصولات پتروشیمی گازها و خوراک

Source: imo.co

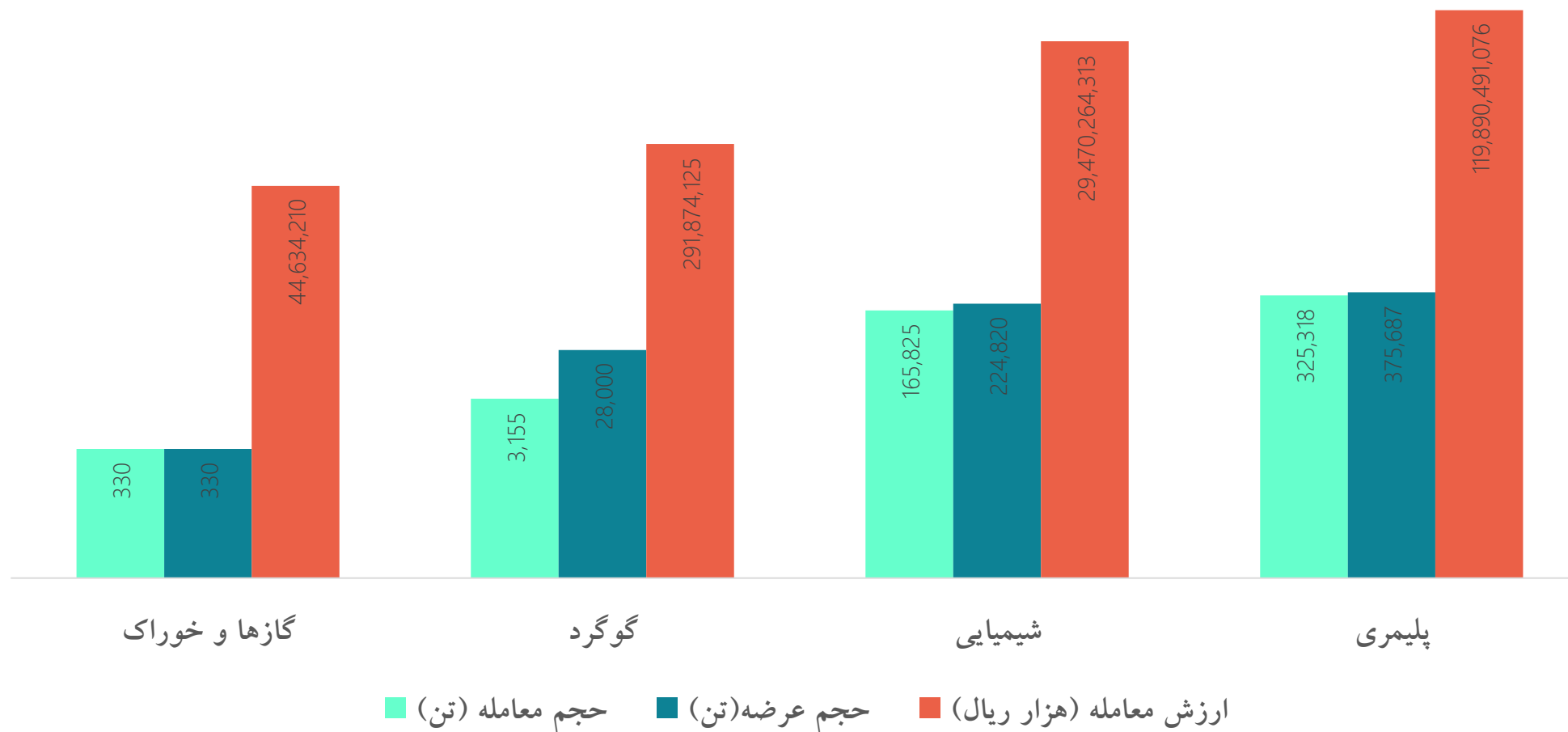
## قیمت گوگرد در بورس کالا- اردیبهشت ۱۴۰۱

نام کالا	قیمت پایانی میانگین موزون (ریال/کیلوگرم)	قیمت پایه عرضه (ریال/کیلوگرم)	درصد رقابت
گوگرد پاستیلی	-	۹۴,۱۹۸	۰
گوگرد کلوخه	-	۹۰,۵۶۶	۰
گوگرد گرانوله	۹۲,۳۲۶	۹۲,۲۶۹	۱۰۰

تولید کننده	ارزش معامله (هزارریال)	عرضه (تن)	حجم معامله (تن)
پالایش گاز شهید هاشمی نژاد (خانگیران)	-	۴,۰۰۰	-
پالایش نفت آبادان	-	۹,۰۰۰	-
پالایش نفت اصفهان	۱۱,۴۸۵,۶۷۵	۶,۰۰۰	۱۲۵
پالایش نفت امام خمینی (ره) شازند	۸,۲۲۰,۰۰۰	۵,۰۰۰	۱۰۰
پالایش نفت تهران (تندگویان)	۲۷۲,۱۶۸,۴۵۰	۴,۰۰۰	۲,۹۳۰

گوگرد محصولات پتروشیمی

عرضه، حجم و ارزش معاملات محصولات پتروشیمی، اردیبهشت ۱۴۰۱



Source: imo.co



## قیمت فرآورده های نفتی ویژه در بورس کالا - اردیبهشت ۱۴۰۱

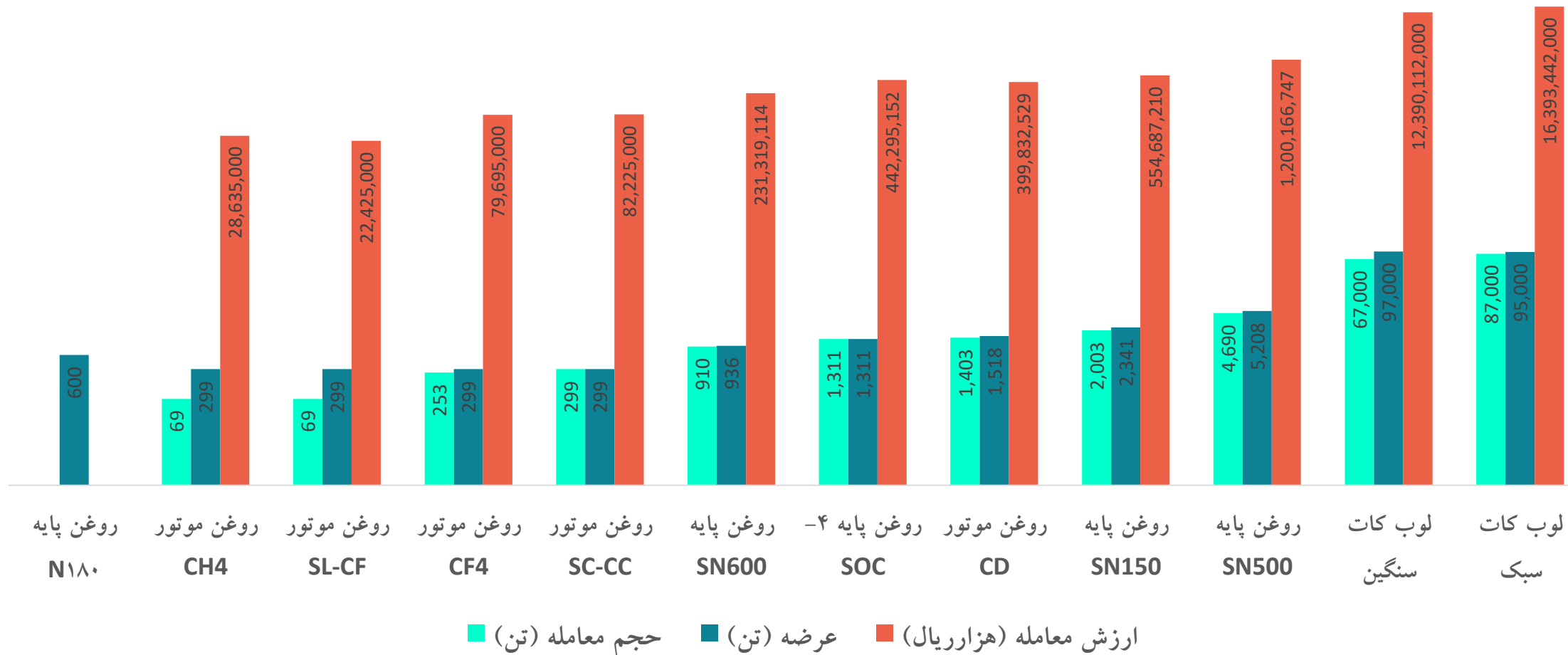
درصد رقابت	قیمت پایه عرضه (ریال/کیلوگرم)	قیمت پایانی میانگین موزون (ریال/کیلوگرم)	نام کالا
۱۰۹	۳۱۰,۱۶۷	۳۳۸,۵۱۹	روغن پایه SOC-4
۱۰۱	۲۸۰,۰۰۰	۲۸۱,۵۳۵	روغن موتور CD
۱۰۰	۲۵۴,۱۷۸	۲۵۴,۹۷۸	روغن پایه SN500
۱۰۰	۱۸۴,۴۲۹	۱۸۴,۸۸۶	لوب کات سنگین
۱۰۰	۱۸۸,۷۰۴	۱۸۹,۰۵۴	لوب کات سبک
۱۰۰	۲۵۴,۵۲۶	۲۵۴,۹۶۷	روغن پایه SN600
۱۰۰	۲۷۴,۰۰۰	۲۷۴,۲۳۴	روغن پایه SN150
۱۰۰	۴۱۰,۰۰۰	۴۱۰,۰۰۰	روغن پایه برایت استاک
۱۰۰	۳۱۵,۰۰۰	۳۱۵,۰۰۰	روغن موتور CF4
۱۰۰	۴۱۵,۰۰۰	۴۱۵,۰۰۰	روغن موتور CH4
۱۰۰	۲۷۵,۰۰۰	۲۷۵,۰۰۰	روغن موتور SC-CC
۱۰۰	۳۲۵,۰۰۰	۳۲۵,۰۰۰	روغن موتور SL-CF
-	۲۹۶,۰۱۵	-	روغن پایه N180

Source: imo.co

حجم معامله (تن)	عرضه (تن)	ارزش معامله (هزارریال)	تولید کننده	نام کالا
-	۶۰۰	-	پالایش نفت تبریز	روغن پایه N180
۱۳۱۱	۱۳۱۱	۴۴۲,۲۹۵,۱۵۲	نفت سپاهان	روغن پایه SOC-4
۱۶۱۲	۱۹۵۰	۴۳۹,۵۰۱,۱۴۰	نفت ایرانول	روغن پایه SN150
۳۹۱	۳۹۱	۱۱۵,۱۸۶,۰۷۰	نفت سپاهان	روغن پایه SN150
۲۰۷	۴۶۰	۵۲,۳۲۱,۵۹۶	نفت بهران	روغن پایه SN500
۵۵۰	۷۰۰	۱۳۹,۰۶۰,۸۵۰	نفت پارس	روغن پایه SN500
۳۹۳۳	۴۰۴۸	۱,۰۰۸,۷۸۴,۳۰۱	نفت سپاهان	روغن پایه SN500
۹۱۰	۹۳۶	۲۳۱,۳۱۹,۱۱۴	نفت ایرانول	روغن پایه SN600
۲۶	۸۳۲	۱۰,۶۶۰,۰۰۰	نفت ایرانول	روغن پایه برای استاک
۱۴۰۳	۱۵۱۸	۳۹۹,۸۳۲,۵۲۹	نفت سپاهان	روغن موتور CD
۲۵۳	۲۹۹	۷۹,۶۹۵,۰۰۰	نفت سپاهان	روغن موتور CF4
۶۹	۲۹۹	۲۸,۶۳۵,۰۰۰	نفت سپاهان	روغن موتور CH4
۲۹۹	۲۹۹	۸۲,۲۲۵,۰۰۰	نفت سپاهان	روغن موتور SC-CC
۶۹	۲۹۹	۲۲,۴۲۵,۰۰۰	نفت سپاهان	روغن موتور SL-CF
۸,۰۰۰	۸,۰۰۰	۱,۵۰۳,۵۹۴,۰۰۰	پالایش نفت آبادان	لوب کات سبک
۶۵۰۰۰	۶۵,۰۰۰	۱۲۲۰۶۶۵۰۰۰۰	پالایش نفت اصفهان	لوب کات سبک
-	۸,۰۰۰	-	پالایش نفت تبریز	لوب کات سبک
۱۴,۰۰۰	۱۴,۰۰۰	۲,۶۸۳,۱۹۸,۰۰۰	پالایش نفت تهران (تندگویان)	لوب کات سبک
۳۲۵۰۰	۵۵,۰۰۰	۵۹۵۱۳۹۴۵۰۰	پالایش نفت بندرعباس	لوب کات سنگین
۵۰۰	۸,۰۰۰	۹۱,۲۹۷,۵۰۰	پالایش نفت تبریز	لوب کات سنگین
۳۴۰۰۰	۳۴,۰۰۰	۶۳۴۷۴۲۰۰۰۰	پالایش نفت تهران (تندگویان)	لوب کات سنگین

فرآورده های نفتی ویژه

عرضه، حجم و ارزش معاملات فرآورده های روغنی، اردیبهشت ۱۴۰۱



## قیمت فرآورده های نفتی ویژه در بورس کالا- اردیبهشت ۱۴۰۱

درصد رقابت	قیمت پایه عرضه (ریال/کیلوگرم)	قیمت پایانی میانگین موزون (ریال/کیلوگرم)	نام کالا
۱۰۰	۱۰۸,۲۱۰	۱۰۸,۶۲۲	وکیوم باتوم
۱۰۰	۱۱۸,۲۱۵	۱۱۸,۴۶۸	قیر PG6422
۱۰۰	۱۲۱,۵۲۵	۱۲۱,۵۸۴	قیر PG6416
۱۰۰	۱۱۴,۱۵۰	۱۱۴,۱۵۰	قیر PG7010
۱۰۰	۱۱۴,۵۶۹	۱۱۴,۵۶۹	قیر PG7016
۹۹	۱۵۹,۶۷۹	۱۵۸,۸۵۰	قیر MC250
۹۹	۱۱۷,۷۲۹	۱۱۶,۷۸۲	قیر 6070
۰	۱۲۶,۰۰۰	-	قیر 85100
۰	۱۹۲,۰۰۰	-	قیر MC30
۰	۱۱۷,۴۸۸	-	قیر PG5822
۰	۱۰۲,۶۷۶	-	قیر امولسیون CRS1
۰	۱۳۰,۰۰۰	-	قیر امولسیون CSS1

Source: imo.co

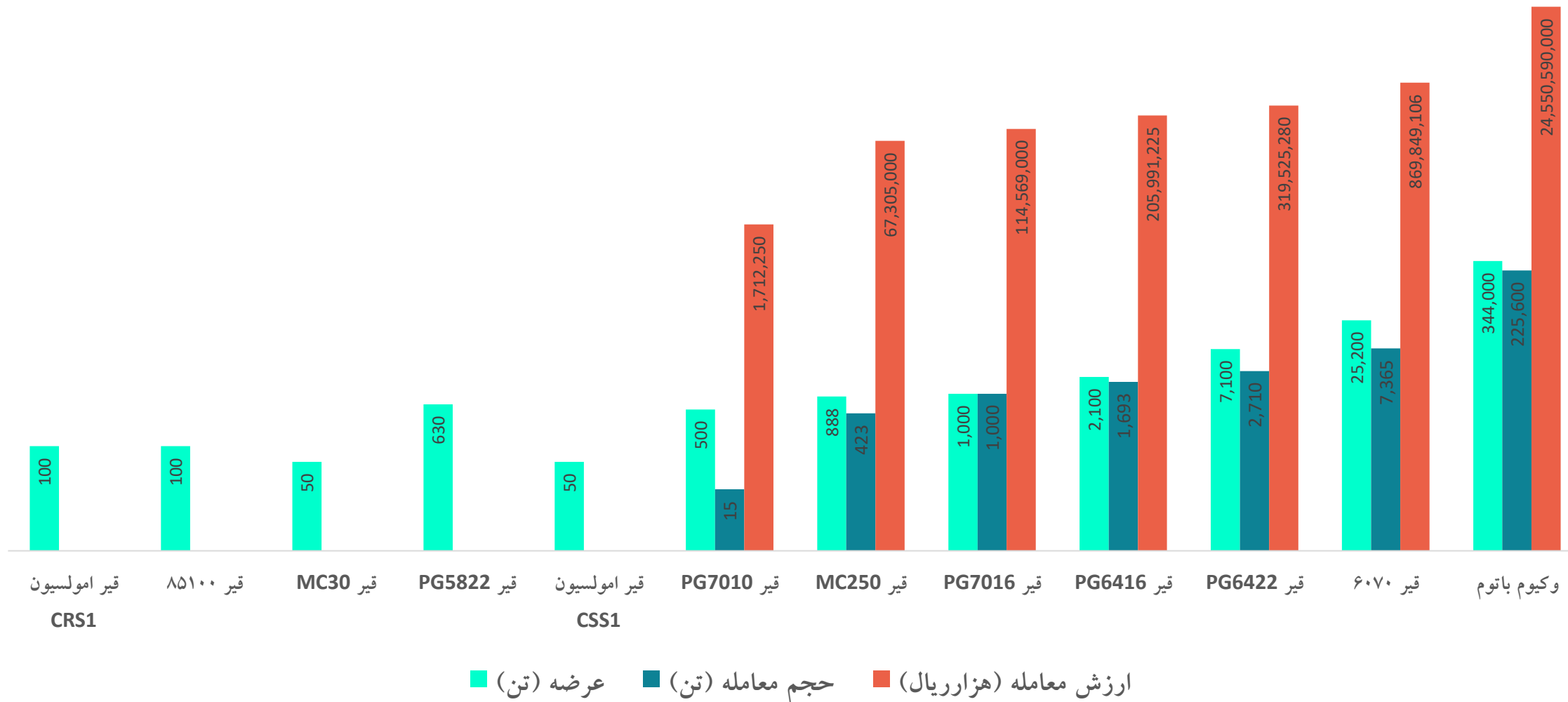
نام کالا	تولید کننده	ارزش معامله (هزارریال)	عرضه (تن)	حجم معامله (تن)
قیر ۶۰۷۰	اسپادانا قیر پاسارگاد	۸۳۹۳۰۰۰۰	۵۰۰۰	۷۰۰
قیر ۶۰۷۰	پالایش حصار مهران	-	۱۰۰۰	-
قیر ۶۰۷۰	پالایش قیر پارمیس دلیجان (پارمیس بام دلیجان)	۷۴۳۵۱۷۰۰	۸۰۰	۶۵۰
قیر ۶۰۷۰	پالایش نفت جنت	-	۴۵۰	-
قیر ۶۰۷۰	پالایش نفت جیران اردکان	۴۹,۹۴۰,۰۰۰	۴۰۰	۴۰۰
قیر ۶۰۷۰	پترو سالار غرب کوهسار	-	۳۵۰۰	-
قیر ۶۰۷۰	فرآوری قیری بلوچ پاسارگاد	۶,۰۹۴,۱۰۰	۵۰	۵۰
قیر ۶۰۷۰	نفت پاسارگاد آبادان	۳۵,۹۱۱,۸۱۶	۷۰۰	۳۱۴
قیر ۶۰۷۰	نفت پاسارگاد اراک	۵۷,۲۸۴,۵۰۰	۱۱۰۰	۵۰۰
قیر ۶۰۷۰	نفت پاسارگاد بندرعباس	۱۱,۶۳۲,۸۰۰	۱۰۰	۹۶
قیر ۶۰۷۰	نفت پاسارگاد تبریز	-	۱۰۰	-
قیر ۶۰۷۰	نفت پاسارگاد تهران	۲۸۵۳۷۵۰۰۰	۲۶۰۰	۲۵۰۰
قیر ۶۰۷۰	نفت پاسارگاد شیراز	-	۳۰۰	-
قیر ۶۰۷۰	نفت جی	۲۶۵۳۲۹۱۹۰	۹۰۰۰	۲۱۵۵
قیر ۶۰۷۰	نگین فخر شیراز	-	۱۰۰	-
قیر ۸۵۱۰۰	نفت پاسارگاد شیراز	-	۱۰۰	-
قیر MC250	پالایش قیر شرق	-	۹۰	-
قیر MC250	پالایش نفت همیار ایساتیس	۷۷۰۰۰۰۰	۵۰	۵۰
قیر MC250	راه گستر آذر دوام	۳۷۴۴۰۰۰	۴۸	۲۴
قیر MC250	فرآوری قیری بلوچ پاسارگاد	۳۸۵۰۰۰۰	۲۵	۲۵
قیر MC250	متین ساز فعال	۳,۶۹۶,۰۰۰	۵۰	۲۴
قیر MC250	مهندسی قیر و آسفالت غرب	-	۵۰	-
قیر MC250	نفت پاسارگاد	۳۳,۹۱۵,۰۰۰	۲۵۰	۲۱۰

فرآورده های نفتی ویژه

نام کالا	تولید کننده	ارزش معامله (هزارریال)	عرضه (تن)	حجم معامله (تن)
قیر MC250	نفت جی	۶۶۰۰۰۰۰	۲۰۰	۴۰
قیر MC250	نگین فخر شیراز	۷,۸۰۰,۰۰۰	۱۲۵	۵۰
قیر MC30	مهندسی قیر و آسفالت غرب	-	۵۰	-
قیر PG5822	پالایش نگین سیاه آذربایجان	-	۵۳۰	-
قیر PG5822	نفت پاسارگاد تبریز	-	۱۰۰	-
قیر PG6416	نفت پاسارگاد	۲۰۵,۹۹۱,۲۲۵	۲۱۰۰	۱۶۹۳
قیر PG6422	آذر دوام یول	۵۸,۰۰۰,۰۰۰	۱۰۰۰	۵۰۰
قیر PG6422	پالایش نفت جنت	-	۵۰۰	-
قیر PG6422	پالایش نگین سیاه آذربایجان	-	۲۰۰	-
قیر PG6422	نفت پاسارگاد	۱۹۹,۷۴۰,۳۴۰	۲۴۰۰	۱۶۷۰
قیر PG6422	نفت جی	۶۱۷۸۴۹۴۰	۳۰۰۰	۵۴۰
قیر PG7010	نفت جی	۱۷۱۲۲۵۰	۵۰۰	۱۵
قیر PG7016	نفت پاسارگاد	۱۱۴۵۶۹۰۰۰	۱۰۰۰	۱۰۰۰
قیر امولسیون CRS1	نگین فخر شیراز	-	۵۰	-
قیر امولسیون CRS1	پالایش نفت همیار ایساتیس	-	۵۰	-
قیر امولسیون CSS1	مهندسی قیر و آسفالت غرب	-	۵۰	-
وکیوم باتوم	پالایش نفت آبادان	۴۸۴,۶۵۰,۰۰۰	۲۴۰۰۰	۴۵۰۰
وکیوم باتوم	پالایش نفت اصفهان	۱۳۸۱۸۹۰۵۰۰۰	۱۴۰۰۰۰	۱۲۷۷۵۰
وکیوم باتوم	پالایش نفت امام خمینی (ره) شازند	۱۲۸۲۶۰۰۰۰۰	۲۵۰۰۰	۱۲۰۰۰
وکیوم باتوم	پالایش نفت بندرعباس	۳۵۷۸۵۸۰۰۰۰	۸۰۰۰۰	۳۱۸۰۰
وکیوم باتوم	پالایش نفت تبریز	۳۹۶,۹۵۰,۰۰۰	۲۰۰۰۰	۳۷۰۰
وکیوم باتوم	پالایش نفت تهران (تندگویان)	۴۸۵۳۱۸۵۰۰۰	۵۰۰۰۰	۴۴۶۵۰
وکیوم باتوم	پالایش نفت شیراز	۱۳۵,۷۲۰,۰۰۰	۵۰۰۰	۱۲۰۰

فرآورده های نفتی ویژه

عرضه، حجم و ارزش معاملات قیر، اردیبهشت ۱۴۰۱



## قیمت فرآورده های نفتی ویژه در بورس کالا- اردیبهشت ۱۴۰۱

درصد رقابت	قیمت پایه عرضه (ریال/کیلوگرم)	قیمت پایانی میانگین موزون (ریال/کیلوگرم)	نام کالا
۱۲۲	۱۹۰,۷۶۶	۲۳۳,۱۲۰	اسلاک واکس سنگین ۱۶-۲۳
۱۲۲	۱۸۷,۴۸۴	۲۲۷,۹۵۶	اسلاک واکس سنگین ۱۲-۱۶
۱۱۲	۲۴۱,۴۸۸	۲۷۲,۴۴۳	اسلاک واکس سبک ۱۰
۱۰۸	۲۰۰,۲۷۸	۲۱۷,۱۰۱	اسلاک واکس سنگین ۴۰
۱۰۵	۲۸۵,۰۰۰	۳۰۰,۵۶۰	اسلاک واکس سبک ۸٪
۱۰۰	۲۲۰,۰۰۰	۲۲۰,۰۰۰	اسلاک واکس سنگین پترولاتوم
۱۰۰	۲۶۰,۰۰۰	۲۶۰,۰۰۰	پارافین واکس سنگین ۵٪

Source: imo.co

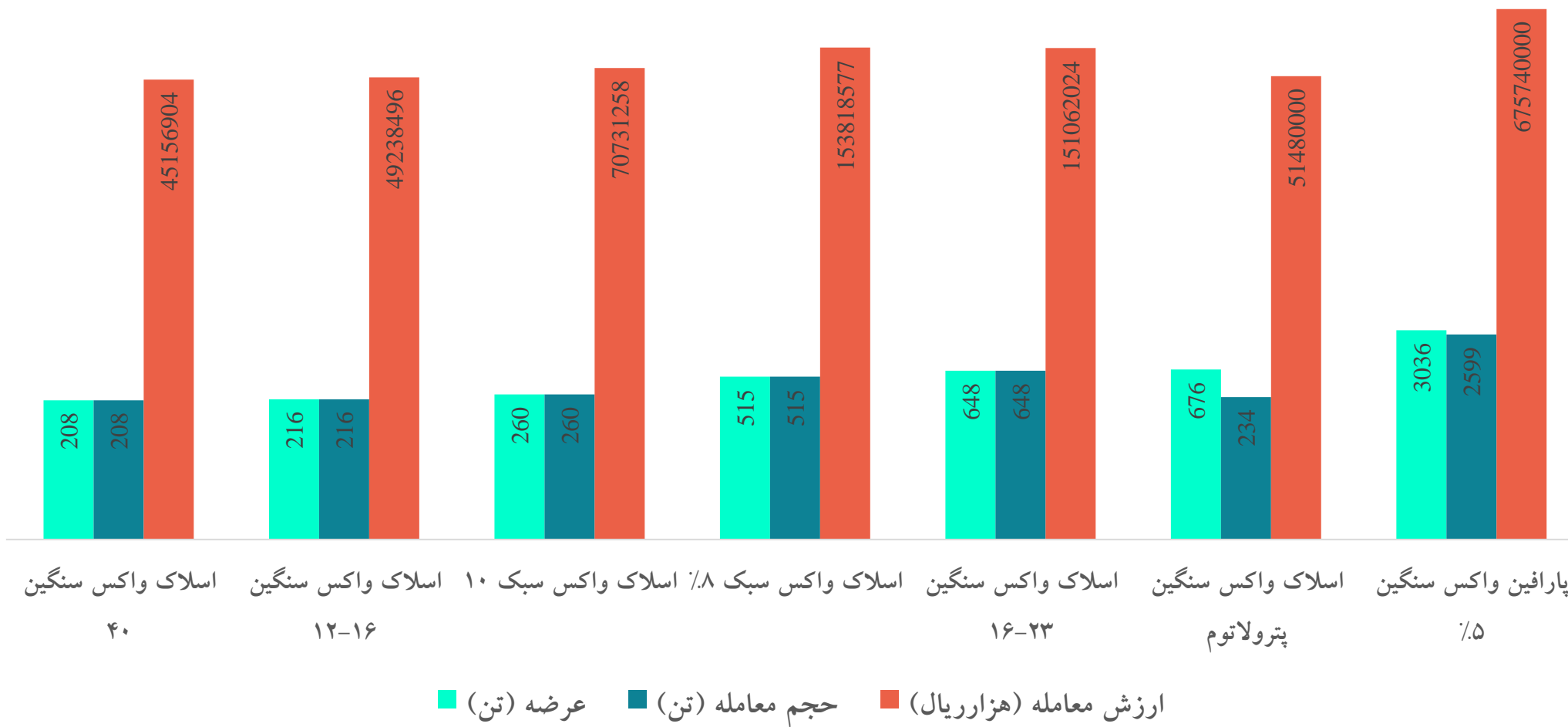


نام کالا	تولید کننده	ارزش معامله (هزارریال)	عرضه (تن)	حجم معامله (تن)
اسلاک واکس سبک ۱۰	نفت ایرانول	۷۰,۷۳۱,۲۵۸	۲۶۰	۴۱۶
اسلاک واکس سبک ۸٪	نفت سپاهان	۸۶,۳۷۳,۹۹۳	۲۹۹	۴۶۰
اسلاک واکس سبک ۸٪	نفت پارس	۶۷,۴۴۴,۵۸۴	۲۱۶	۳۳۶
اسلاک واکس سنگین ۱۶-۱۲	نفت پارس	۴۹,۲۳۸,۴۹۶	۲۱۶	۵۲۸
اسلاک واکس سنگین ۲۳-۱۶	نفت پارس	۱۵۱,۰۶۲,۰۲۴	۶۴۸	۱۵۸۴
اسلاک واکس سنگین ۴۰	نفت ایرانول	۴۵,۱۵۶,۹۰۴	۲۰۸	۴۱۶
اسلاک واکس سنگین پترولاتوم	نفت ایرانول	۵۱۴۸۰۰۰۰	۶۷۶	۲۳۴
پارافین واکس سنگین ۵٪	نفت سپاهان	۶۷۵۷۴۰۰۰۰	۳۰۳۶	۲۷۸۳

فرآورده های نفتی ویژه

Source: imo.co

عرضه، حجم و ارزش معاملات فرآورده های پارافینی - اردیبهشت ۱۴۰۱



## قیمت کالاهای صادراتی - اردیبهشت ۱۴۰۱

درصد رقابت	قیمت پایه عرضه (ریال/کیلوگرم)	قیمت پایانی (ریال/کیلوگرم)	نام کالا
۱۰۲	۱۱۴,۶۱۷	۱۱۷,۰۲۶	قیر ۶۰۷۰
۱۰۰	۷۱۵	۷۱۵	اسید استیک
۱۰۰	۱۷۲۵	۱۷۲۵	الکیل بنزن خطی
۱۰۰	۱۸۵۰	۱۸۵۰	پلی وینیل کلراید S70
۱۰۰	۱۱۶,۰۵۰	۱۱۶,۰۵۰	عایق رطوبتی BOF
۱۰۰	۱۲۴۸۷۵	۱۲۴۸۷۵	قیر ۴۰۵۰
۱۰۰	۱۲۸,۰۶۲	۱۲۸,۰۶۲	قیر ۸۵۱۰۰
۱۰۰	۱۲۸,۳۵۰	۱۲۸۳۴۹.۶۶۶۷	قیر AC30
۱۰۰	۱۲۳,۱۷۴	۱۲۳,۱۷۴	قیر AC40
۱۰۰	۱۱۴,۸۵۷	۱۱۴,۸۵۷	قیر MC250
۱۰۰	۱۰۵,۹۲۲	۱۰۵,۹۲۲	قیر MC70
۱۰۰	۱۱۰,۲۱۲	۱۱۰,۲۱۲	قیر امولسیون CRS1
۹۹	۱,۸۴۰	۱,۸۱۳	پلی وینیل کلراید S65
۹۰	۷۱,۶۱۲	۶۴,۴۶۵	گوگرد گرانوله
-	۹۹,۸۹۳	-	گوگرد پاستیلی
-	۱۲۵,۰۰۰	-	گوگرد پودر
-	۹۷,۴۴۹	-	گوگرد کلوخه

Source: imo.co

حجم معامله (تن)	عرضه (تن)	ارزش معامله (هزار ریال)	تولید کننده	نام کالا
۴۷۲	۲۶۹۶	۳۲۳,۷۶۰	پتروشیمی فن آوران	اسید استیک
۳۰۰۰	۳۰۰۰	۵,۱۷۵,۰۰۰	پتروشیمی بیستون	الکیل بنزن خطی
۱۹۸۴	۳,۹۶۸	۳,۵۹۶,۹۹۲	پتروشیمی غدیر	پلی وینیل کلراید - S65
۱۳۵	۳۱۵	۲۴۹,۷۵۰	پتروشیمی آبادان	پلی وینیل کلراید - S70
۱۱۰	۱۱۰	۱۲,۵۵۶,۵۰۰,۰۰۰	بام گام عایق ارومیه	عایق رطوبتی - BOF
۲۰۰	۲۰۰	۲۳,۴۰۰,۰۰۰,۰۰۰	صنعت بام شرق ممتاز	عایق رطوبتی - BOF
۸,۲۰۰	۸,۲۰۰	۹۹۳,۶۳۵,۰۰۰,۰۰۰	پترو صنعت هرمزان	قیر ۴۰۵۰
۱۰۰۰	۱,۰۰۰	۲۹۷,۷۰۰,۰۰۰,۰۰۰	نفت و گاز سیه فام	قیر ۴۰۵۰
۵۱۰۰	۵۱۰۰	۵۸۷,۳۶۰,۲۰۰,۰۰۰	اکسین تجارت بین الملل	قیر ۶۰۷۰
۴۴۰	۴۴۰	۵۰,۲۲۶,۰۰۰,۰۰۰	بام گستران	قیر ۶۰۷۰
۵۶۰۰۰	۹۷۰۰۰	۴,۰۹۵,۰۰۸,۹۸۸,۰۰۰	پارس بهین پالایش نفت قشم	قیر ۶۰۷۰
۱۵۵۰	۱۵۵۰	۱۹۲,۹۸۵,۵۰۰,۰۰۰	پالایش قیر پارمیس دلیجان (پارمیس بام دلیجان)	قیر ۶۰۷۰
۴۱۵۰	۴۱۵۰	۴۷۸,۹۳۸,۲۲۰,۰۰۰	پالایش قیر ساتراپ جم	قیر ۶۰۷۰
۳۰۰۰	۳۰۰۰	۴۰۷,۸۹۵,۰۰۰,۰۰۰	پالایش قیر کسری	قیر ۶۰۷۰
۰	۱,۵۰۰	۰	پالایش نفت تبریز	قیر ۶۰۷۰
۰	۳۰۰۰	۰	پالایش نفت شیراز	قیر ۶۰۷۰
۲۰۰۰	۲۰۰۰	۲۳۱,۳۵۶,۰۰۰,۰۰۰	پالایش نگین سیاه آذربایجان	قیر ۶۰۷۰
۴,۹۰۰	۴,۹۰۰	۵۶۲,۵۴۳,۸۰۰,۰۰۰	پترو اروند آبادان	قیر ۶۰۷۰
۱,۱۰۰	۱,۱۰۰	۱۳۸,۷۱۵,۵۰۰,۰۰۰	پترو پاسارگاد هرمزگان	قیر ۶۰۷۰

نام کالا	تولید کننده	ارزش معامله (هزار ریال)	عرضه (تن)	حجم معامله (تن)
قیر ۶۰۷۰	پترو سالار غرب کوهسار	۶,۹۴۲,۰۰۰,۰۰۰	۱,۵۰۰	۶۰
قیر ۶۰۷۰	پترو صنعت هرمزان	۱,۹۸۸,۱۵۲,۲۰۰,۰۰۰	۱۶,۸۰۰	۱۶,۸۰۰
قیر ۶۰۷۰	پترو قیر آژند	۲۳۸,۵۵۶,۵۹۰,۰۰۰	۳,۱۷۰	۲,۱۴۰
قیر ۶۰۷۰	رهیار گستر نوین	۴۳۳,۱۹۹,۸۹۰,۰۰۰	۳,۷۹۰	۳,۷۹۰
قیر ۶۰۷۰	ریونیز پالایش آرتان	۳۶۲,۰۷۰,۰۰۰,۰۰۰	۲,۹۸۰	۲,۹۸۰
قیر ۶۰۷۰	شیمی تجارت نقش جهان	۱۹۹,۵۳۶,۰۰۰,۰۰۰	۱,۶۰۰	۱,۶۰۰
قیر ۶۰۷۰	صنعت قیر پارسیان انرژی	۳,۷۲۴,۹۷۸,۰۰۰,۰۰۰	۲۹,۸۰۰	۲۹,۸۰۰
قیر ۶۰۷۰	قیر آکام	۶۰۳,۸۵۵,۰۰۰,۰۰۰	۴,۹۷۰	۴,۹۷۰
قیر ۶۰۷۰	کیمیا صنعت آرادان	۲۶,۳۳۶,۱۰۰,۰۰۰	۲۱۰	۲۱۰
قیر ۶۰۷۰	کیمیا قیر جی	۱۱۸,۵۶۹,۹۵۰,۰۰۰	۱,۰۲۵	۱,۰۲۵
قیر ۶۰۷۰	نفت پاسارگاد آبادان	-	۱۵,۰۰۰	-
قیر ۶۰۷۰	نفت پاسارگاد اراک	-	۱,۰۰۰	-
قیر ۶۰۷۰	نفت پاسارگاد بندرعباس	۱۳۶,۲۴۰,۰۰۰,۰۰۰	۹,۵۰۰	۱,۰۰۰
قیر ۶۰۷۰	نفت پاسارگاد تبریز	۵۷,۰۷۵,۰۰۰,۰۰۰	۱,۰۰۰	۵۰۰
قیر ۶۰۷۰	نفت پاسارگاد تهران	-	۱,۰۰۰	-
قیر ۶۰۷۰	نفت جی	۱,۷۹۱,۵۹۰,۰۰۰,۰۰۰	۲۲,۰۰۰	۱۵,۶۰۰
قیر ۶۰۷۰	نفت و گاز سیه فام	۹۵۱,۹۱۲,۰۰۰,۰۰۰	۸,۰۰۰	۸,۰۰۰
قیر ۶۰۷۰	نگین فخر آذربایجان	۳۵۱,۰۰۰,۰۰۰,۰۰۰	۳,۰۰۰	۳,۰۰۰
قیر ۶۰۷۰	نگین فخر شیراز	۱۲۲,۷۹۷,۰۰۰,۰۰۰	۱,۰۰۰	۱,۰۰۰

نام کالا	تولید کننده	ارزش معامله (هزار ریال)	عرضه (تن)	حجم معامله (تن)
قیر ۶۰۷۰	نگین گام پارس	۵۷,۹۱۱,۵۰۰,۰۰۰	۵۲۰	۵۲۰
قیر ۶۰۷۰	هامون گستر نفت باختر	۴۰۱,۰۵۳,۰۰۰,۰۰۰	۳,۵۰۰	۳,۵۰۰
قیر ۸۵۱۰۰	نفت و گاز سیه فام	۲۶۵,۹۶۹,۰۰۰,۰۰۰	۲,۰۰۰	۲,۰۰۰
قیر ۸۵۱۰۰	پترو صنعت هرمزان	۹۹۴,۶۵۵,۷۰۰,۰۰۰	۸,۱۰۰	۸,۱۰۰
قیر ۸۵۱۰۰	پالایش قیر کسری	۳۴۳,۴۸۵,۰۰۰,۰۰۰	۲,۵۰۰	۲,۵۰۰
قیر ۸۵۱۰۰	بهین تقطیر ارس	۲۲,۸۳۰,۰۰۰,۰۰۰	۲۰۰	۲۰۰
قیر - AC30	نفت و گاز سیه فام	۵۳۱,۹۳۸,۰۰۰,۰۰۰	۴,۰۰۰	۴,۰۰۰
قیر - AC30	اسپادانا قیر پاسارگاد	۲۹۷,۷۰۰,۰۰۰,۰۰۰	۲,۵۰۰	۲,۵۰۰
قیر - AC40	اسپادانا قیر پاسارگاد	۱,۱۹۵,۱۹۲,۰۰۰,۰۰۰	۱۰,۰۰۰	۱۰,۰۰۰
قیر - AC40	نفت جی	۱,۸۱۷,۶۲۵,۰۰۰,۰۰۰	۱۵,۰۰۰	۱۵,۰۰۰
قیر - AC40	نفت و گاز سیه فام	۲,۰۳۲,۱۷۵,۰۰۰,۰۰۰	۱۶,۰۰۰	۱۶,۰۰۰
قیر - MC250	مروارید بی نظیر دلیجان	۹۳۰,۳۴۴,۴۰۰,۰۰۰	۸,۱۰۰	۸,۱۰۰
قیر - MC70	صنعت قیر هرمزگان	۵۲۹,۶۰۷,۵۰۰,۰۰۰	۵,۰۰۰	۵,۰۰۰
قیر امولسیون - CRS1	مهندسی قیر و آسفالت غرب	۲۴,۲۴۶,۶۴۰,۰۰۰	۲۲۰	۲۲۰
گوگرد پاستیلی	پالایش گاز شهید هاشمی نژاد (خانگیران)	-	۲۰,۰۰۰	-
گوگرد پودر	پودر گوگرد ستاره	-	۲۵	-
گوگرد کلونخه	پالایش گاز شهید هاشمی نژاد (خانگیران)	-	۳۰,۰۰۰	-
گوگرد گرانوله	پالایش نفت اصفهان	۳,۶۴۵,۰۰۰	۱۰,۰۰۰	۱۰,۰۰۰
گوگرد گرانوله	پالایش نفت امام خمینی (ره) شازند	۱,۹۳۰,۳۰۰,۰۰۰,۰۰۰	۴۰,۰۰۰	۲۰,۰۰۰

## عرضه، حجم و ارزش معاملات کالاهای صادراتی-اردیبهشت ۱۴۰۱

