

تحولات هفتگی بازار نفت و گاز | هفته منتهی به ۱۵ جولای ۲۰۲۲

واحد پژوهش اتحادیه صادرکنندگان فرآورده‌های نفت، گاز و پتروشیمی ایران

نویسنده: رکسانا اسدی منش

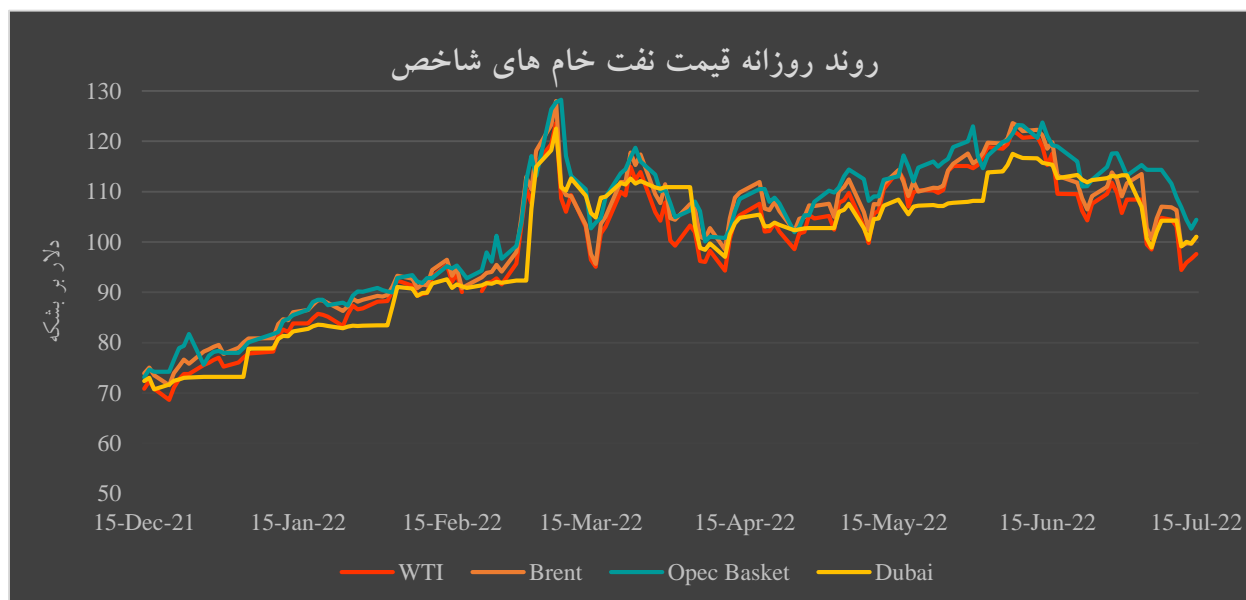
تأیید نهایی: فریدون اسعدی



تمولات بازار نفت

روند قیمت‌ها:

در هفته منتهی به ۱۵ جولای، متوسط قیمت نفت خام‌های وست تگزاس، نفت برنت، سبداوپک و دبی نسبت به هفته گذشته به میزان ۳/۹۹، ۳/۴، ۷/۹۲ و ۱/۶۹ درصد کاهش یافت. نفت خام‌های شاخص در معاملات فیوچرز به دلیل کاهش تقاضای جهانی نفت خام ناشی از افزایش نگرانی‌ها پیرامون رکود اقتصاد جهانی، کاهش سطح خوراک پالایشی آمریکا، افزایش سطح ذخیره‌سازی بنزین، افزایش تعداد دکل‌های حفاری نفت، کاهش تعداد قراردادهای بورس‌بازان در بازار نایمکس، کاهش ارزش شاخص‌های جهانی بورس و افزایش ارزش دلار کاهش یافت. از سوی دیگر، عواملی هم‌چون افزایش تقاضای نفت در آمریکا، کاهش تولید نفت آمریکا، کاهش سطح ذخیره‌سازی نفت خام و فرآورده‌های میان‌تقطیر، گمانه‌زنی‌ها در خصوص عدم توافق سقف‌گذاری قیمتی برای نفت خام روسیه و کاهش صادرات فرآورده‌های نفتی در چین، از شدت افت قیمت نفت خام‌ها کاست.



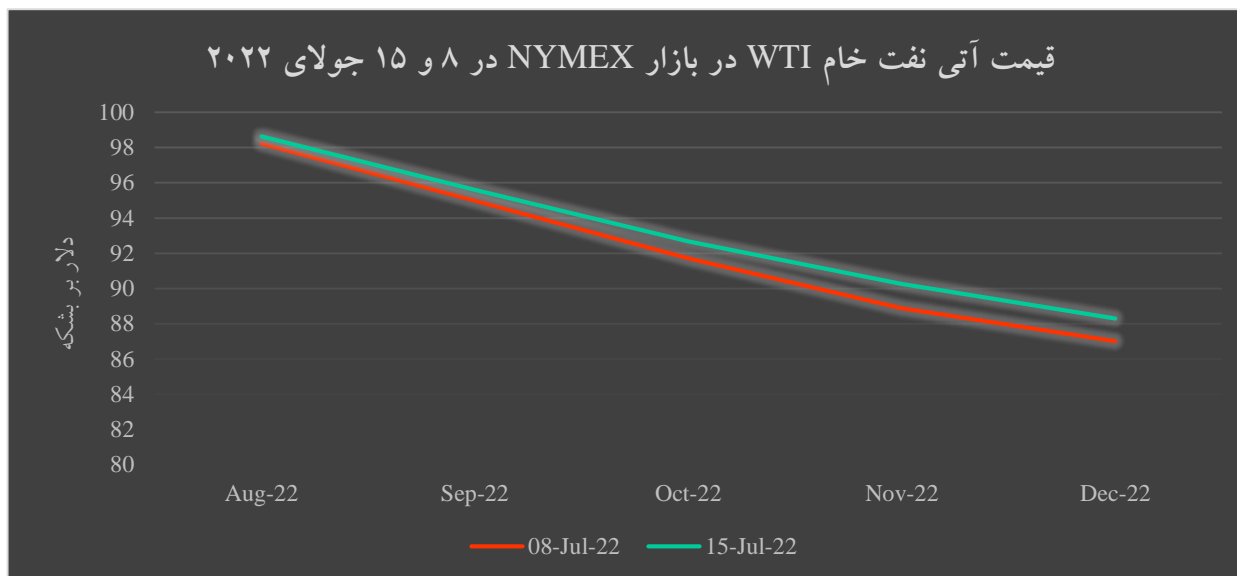
Source: oilprice, OPEC

در بازارهای بورس نایمکس و لندن در هفته منتهی به ۱۵ جولای، ساختار بازارها در وضعیت بکواردیشن قرار داشت. در بازار نایمکس در ۸ جولای، قیمت قراردادهای ماه اول-آگوست ۲۰۲۲، ۹۸/۲۱ دلار بر بشکه بود که نسبت به قراردادهای ماه نوامبر ۲۰۲۲، به میزان ۹/۳۳ دلار بر بشکه، بالاتر بود. در ۱۵ جولای، قیمت قراردادهای ماه اول-آگوست ۲۰۲۲، ۹۸/۶۴ دلار بر بشکه بود که نسبت به قراردادهای ماه چهارم به میزان ۸/۳۸ دلار بر بشکه، بالاتر بود.

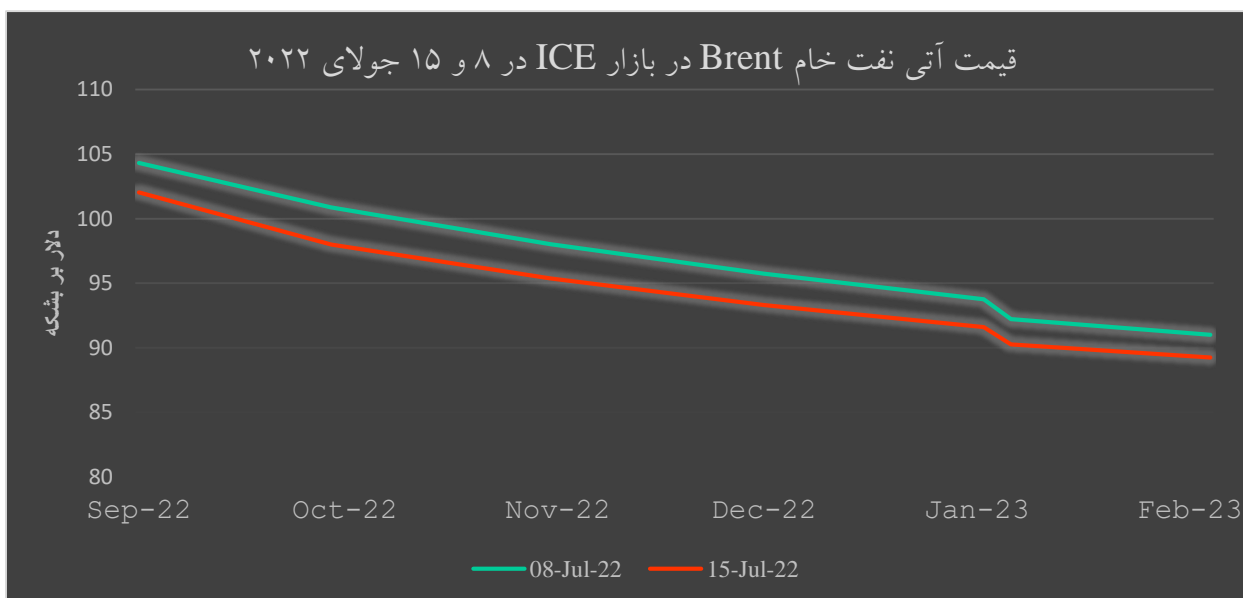
^۱ . بکواردیشن (Backwardation) به شرایطی گفته می‌شود که در بازار فیزیکی قیمت‌های آتی از قیمت‌های نقدی کمتر است.



در بازار آیس (ICE) در ۸ جولای، قیمت قراردادهای ماه اول-سپتامبر ۲۰۲۲، ۱۰۴/۳۲ دلار بر بشکه بود که نسبت به قراردادهای ماه دسامبر ۲۰۲۲، به میزان ۸/۵۸ دلار بر بشکه، بالاتر بود. در ۱۵ جولای، قیمت قراردادهای ماه اول-سپتامبر ۲۰۲۲، ۱۰۲/۰۳ دلار بر بشکه بود که نسبت به قراردادهای ماه چهارم به میزان ۸/۷۳ دلار بر بشکه، بالاتر بود.



Source: CME, July 2022



Source: ICE, July 2022



براساس گزارش هفتگی اداره اطلاعات انرژی آمریکا^۲ سطح ذخیره‌سازی نفت خام در آمریکا در هفته منتهی به ۱۵ جولای، ۰/۵ میلیون بشکه کاهش یافت و به ۴۲۶/۶ میلیون بشکه رسید. میزان خوراک نفت خام پالایشگاهی نیز نسبت به هفته قبل با ۳۲۱ هزار بشکه کاهش به ۱۶,۳۱۹ هزار بشکه در روز رسید. نرخ بهره‌برداری از پالایشگاه‌ها نسبت به هفته گذشته به میزان ۰/۱ واحد درصد کاهش یافت و به ۹۴/۵ درصد رسید (جدول ۱). براساس گزارش بیکر هیوز، در هفته منتهی به ۱۵ جولای، تعداد دکل‌های حفاری نفت آمریکا ۲ دستگاه افزایش یافت و تعداد کل دکل‌های آمریکا به ۷۵۰ دستگاه رسید (جدول ۲).

جدول (۱): اطلاعات هفتگی نفت خام در آمریکا، هفته منتهی به ۱۵ جولای، ۲۰۲۲

تغییرات هفتگی	هفته منتهی به ۱۵ جولای ۲۰۲۲		تغییرات هفتگی
	هفته منتهی به ۸ جولای ۲۰۲۲	هفته منتهی به ۱۵ جولای ۲۰۲۲	
-۰/۵	۴۲۶/۶	۴۲۷/۱	ذخیره سازی تجاری نفت خام آمریکا (میلیون بشکه)
۳/۵	۲۲۸/۴	۲۲۴/۹	ذخیره سازی بنزین (میلیون بشکه)
-۰/۱	۹۴/۵	۹۴/۶	ظرفیت بهره برداری پالایشگاه (درصد)
-۳۲۱	۱۶,۳۱۹	۱۶,۶۴۰	خوراک پالایشگاهی (هزار بشکه در روز)
۷۳۵	۳,۷۵۹	۳,۰۲۴	صادرات نفت خام (هزار بشکه در روز)
-۸۹۱	۲,۷۶۰	۳,۶۵۱	خالص واردات نفت خام (هزار بشکه در روز)

Source: U.S. Energy Information Administration, July 20, 2022

جدول (۲): تعداد دکل‌های حفاری فعال در آمریکا و کانادا، هفته منتهی به ۱۵ جولای، ۲۰۲۲

تغییرات هفتگی	هفته منتهی به ۱۵ جولای ۲۰۲۲		تغییرات هفتگی
	هفته منتهی به ۸ جولای ۲۰۲۲	هفته منتهی به ۱۵ جولای ۲۰۲۲	
			آمریکا
۲	۵۹۹	۵۹۷	تعداد دکل‌های نفتی
۰	۱۵۳	۱۵۳	تعداد دکل‌های گازی
۲	۷۵۲	۷۵۰	مجموع تعداد دکل‌های آمریکا
			کانادا
۹	۱۲۵	۱۱۶	تعداد دکل‌های نفتی
۷	۶۶	۵۹	تعداد دکل‌های گازی
۱۶	۱۹۱	۱۷۵	مجموع تعداد دکل‌های کانادا

Source: Baker Hughes, July 2022

^۲. U.S. Energy Information Administration, July 20, 2022

^۳. نرخ بهره‌برداری از پالایشگاه‌ها عبارت است از درصد ظرفیت فعلی تولید پالایشگاه‌ها به ظرفیت اسمی پالایشگاه‌ها.

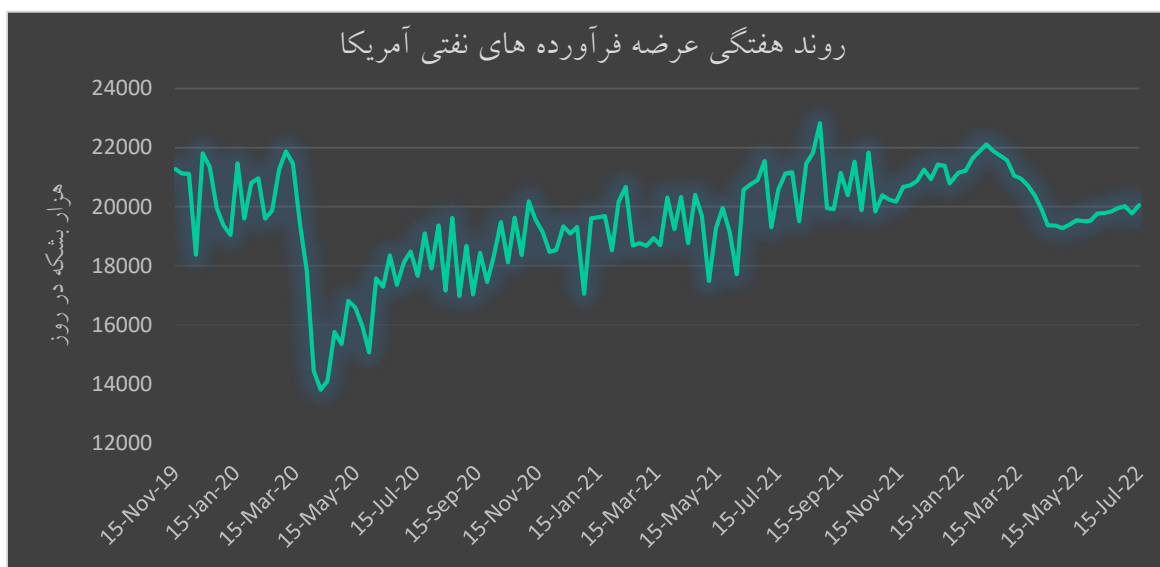


عوامل تأثیرگذار بر قیمت نفت در هفته منتهی به ۱۵ جولای، ۲۰۲۲:

مهم‌ترین عوامل تأثیرگذار بر نوسانات قیمت نفت به تفکیک عوامل تقویت‌کننده و تضعیف‌کننده به شرح ذیل است:

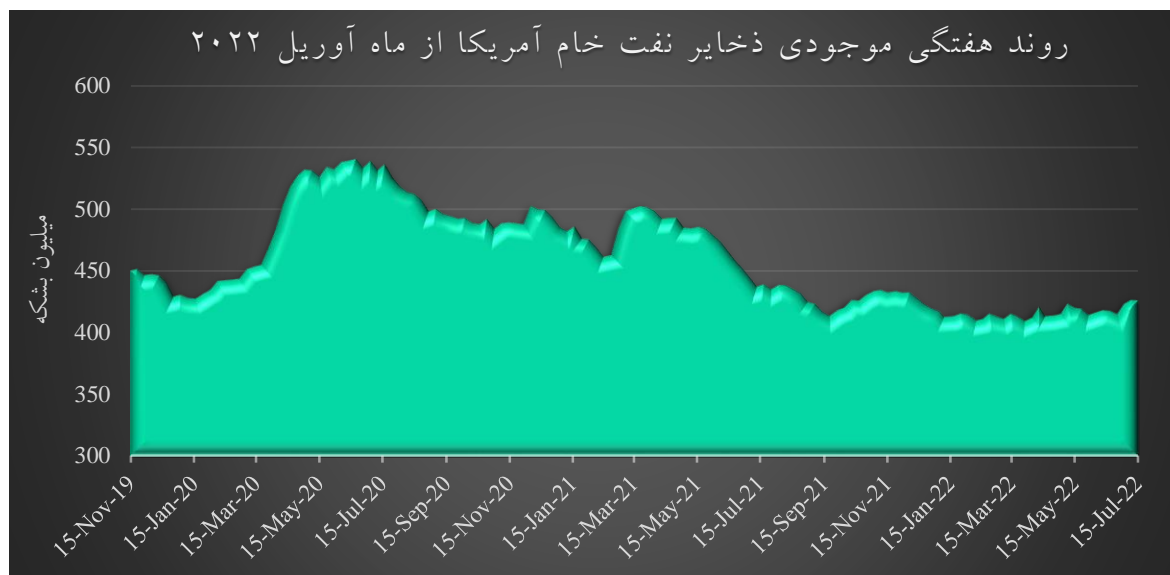
۱- عوامل تقویت‌کننده قیمت نفت:

- افزایش تقاضای نفت آمریکا: طبق داده‌های اداره اطلاعات انرژی آمریکا، میانگین کل فرآورده‌های عرضه شده آمریکا که شاخصی برای ارزیابی تقاضا است، در هفته منتهی به ۱۵ جولای به میزان ۲۸۰ هزار بشکه افزایش یافت و به ۲۰,۰۵۱ هزار بشکه در روز رسید. در این میان، عرضه بنزین و عرضه سایر فرآورده‌ها به ترتیب به میزان ۳ و ۳۱۸ هزار بشکه افزایش یافت و به ۸,۷۲۹ و ۷,۵۶۸ هزار بشکه در روز رسید. اگرچه، عرضه فرآورده‌های میان‌تقطیر هم‌چون گازوئیل و نفت کوره به میزان ۴۱ هزار بشکه کاهش یافت و به ۳,۷۵۴ هزار بشکه در روز رسید.



Source: U.S. Energy Information Administration, July 20, 2022

- کاهش سطح ذخیره‌سازی نفت خام و فرآورده‌های میان‌تقطیر: طبق داده‌های اداره اطلاعات انرژی آمریکا، در هفته منتهی به ۱۵ جولای، موجودی ذخایر نفت خام این کشور به میزان ۰/۵ میلیون بشکه کاهش یافت و به ۴۲۶/۶ میلیون بشکه رسید و ۱۳/۱ میلیون بشکه (معادل ۲/۹ درصد) کمتر از مدت مشابه در سال قبل می‌باشد. کل موجودی ذخایر فرآورده‌های میان‌تقطیر نیز به میزان ۱/۳ میلیون بشکه کاهش یافت و به ۱۱۲/۵ میلیون بشکه در روز رسید و نسبت به مدت مشابه در سال گذشته به میزان ۲۸/۵ میلیون بشکه (معادل ۲۰/۲ درصد) کمتر می‌باشد.



Source: U.S. Energy Information Administration, July 20, 2022

- کاهش تولید نفت آمریکا: در هفته منتهی به ۱۵ جولای، تولید نفت آمریکا نسبت به هفته گذشته به میزان ۱۰۰ هزار بشکه در روز کاهش یافت و به ۱۱/۹ میلیون بشکه رسید و نسبت به مدت مشابه در سال گذشته ۵۰۰ هزار بشکه در روز (۴/۳۸ درصد) بیشتر است.^۴
- گمانه‌زنی‌ها در خصوص عدم توافق سقف‌گذاری قیمتی برای نفت خام روسیه: عدم توافق در خصوص سقف‌گذاری قیمتی برای نفت خام روسیه می‌تواند افزایش قیمت بین‌المللی نفت را به دنبال داشته باشد. این اعمال محدودیت در افزایش قیمت می‌بایست با اعمال تحریم‌ها همراه باشد. طبق گزارش رویترز، ایده تعیین سقف قیمت نفت روسیه می‌بایست طوری اجرا شود که حاشیه سود تولید نفت این کشور را به گونه‌ای پوشش دهد که انگیزه برای ادامه تولید را حتی به قیمت‌های بسیار پایین‌تر از قیمت‌های بین‌المللی ابقا کند. ناکامی در رسیدن به این هدف، قطع صادرات نفت خام روسیه و تبعاً جهش قیمتی بسیار زیاد تا مرز ۱۴۰ دلار را موجب می‌شود. سران گروه G7 در جلسه ماه ژوئن در خصوص ایده سقف قیمتی نفت روسیه به این نتیجه رسیدند که برای اثربخش بودن این طرح می‌بایست واردکنندگان اصلی نفت روسیه، هند و چین را به عضویت این طرح درآوردند. ژاپن در خصوص برقراری سقف قیمتی بسیار پایین برای نفت روسیه اظهار نگرانی کرده است، اما با قیمت بین ۴۰ تا ۶۰ دلار به ازای هر بشکه موافقت نموده است. تحلیلگران هشدار داده‌اند که هیچ تضمینی وجود ندارد که روسیه در چهارچوب سقف‌گذاری قیمتی نفتی، رفتار کند.^۵

^۴ U.S. Energy Information Administration, July 20, 2022

^۵ Reuters, July 13, 2022



- کاهش صادرات فرآورده‌های نفتی در چین: اگرچه بهبود تقاضای داخلی چین به کندی صورت گرفته و حاشیه سود صادراتی همچنان قابل توجه بوده، اما این کشور در ماه ژوئن ۲۰۲۲ با کاهش شدید در صادرات فرآورده‌های نفتی خود مواجه شده که عمدتاً به دلیل سیاست‌های اتخاذ شده از سوی دولت بوده است. بر اساس داده‌های اداره کل گمرک جمهوری خلق چین (GACC)، این کشور در ماه ژوئن حدود ۳/۲۱ میلیون تن فرآورده‌های نفتی صادر کرده است. (صادرات فرآورده‌های نفتی چین معمولاً شامل بنزین، گازوئیل، سوخت جت و نفت کوره است) که نسبت به ماه مشابه در سال ۲۰۲۱ حدود ۵۰/۲ درصد کاهش داشته و از افت ۳۹/۵ درصدی در ماه می نیز پیشی گرفته است. داده‌های GACC نشان می‌دهد کشور چین ۲۱/۶۲ میلیون تن صادرات فرآورده‌های نفتی را در شش ماهه نخست سال جاری ثبت کرده است که کاهش شدید ۴۰/۷ درصدی نسبت به شش ماهه مشابه در سال ۲۰۲۱ را نشان می‌دهد. چین تمایل دارد صادرات فرآورده‌های نفتی خود را کاهش داده و از اتکاء خود به نفت خام وارداتی بکاهد، به این دلیل که امنیت انرژی به اولویت اصلی این کشور تبدیل شده است. چین ترجیح می‌دهد زمانی که تقاضای داخلی ضعیف است، به جای افزایش صادرات به شیوه سال‌های قبل از ۲۰۲۰، تولید خود را کاهش دهد. این کشور در سال جاری در سه نوبت و در مجموع ۲۲/۵ میلیون تن سهمیه برای صادرات فرآورده‌های نفتی در نظر گرفته است که نسبت به سال قبل، کاهش ۴۰ درصدی را نشان می‌دهد.^۶

۲- عوامل تضعیف‌کننده قیمت نفت

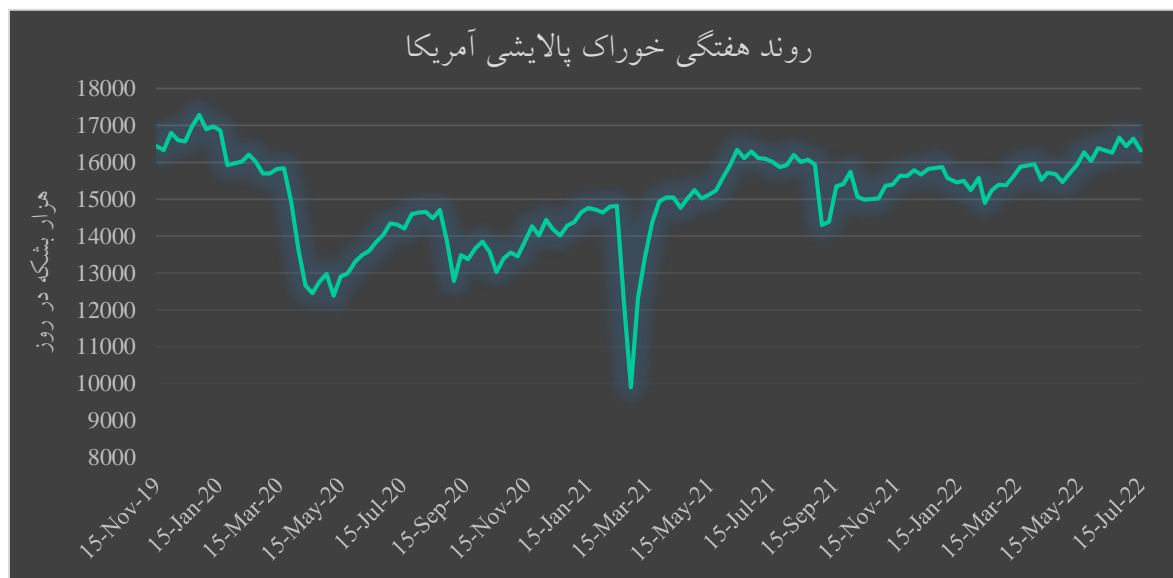
- کاهش تقاضای جهانی نفت خام ناشی از افزایش نگرانی‌ها پیرامون رکود اقتصاد جهانی: در گزارش ماهانه منتشره اوپک، این سازمان در خصوص تضعیف تقاضای نفت به ویژه در بزرگترین اقتصادهای جهان هشدار داد. صندوق بین‌المللی پول با اشاره به تورم اقتصادی آمریکا و کاهش پیش‌بینی رشد اقتصادی این کشور، اجتناب از رکود را در آمریکا به شدت چالش برانگیز ارزیابی کردند. این صندوق، پیش‌بینی رشد آمریکا در سال ۲۰۲۲ را از ۲/۹ درصد که در اواخر ماه ژوئن اعلام شده بود به ۲/۳ درصد به دلیل رشد هزینه‌های مصرف‌کننده کاهش داد. هم‌چنین در خصوص ارزیابی سالانه سیاست‌های اقتصادی، پیش‌بینی رشد تولید ناخالص داخلی واقعی سال ۲۰۲۳ آمریکا را از ۱/۷ درصد در ۲۴ ماه ژوئن به ۱ درصد کاهش داد. این صندوق اعلام کرد که افزایش تورم گسترده خطرات نظام‌مندی برای اقتصاد آمریکا و اقتصاد جهانی را در پی دارد. تشدید سیاست‌های پولی پس‌انداز فدرال بانک مرکزی آمریکا باید باعث کاهش تورم به ۱/۹ درصد تا سه ماهه چهارم سال ۲۰۲۳ شود و این در حالی است که پیش‌بینی تورم برای مدت مشابه سال جاری میلادی ۶/۶ درصد است. مؤسسه اقتصادی گلدمن

^۶. General Administration of Customs China, July 13, 2022



ساکس، خطر ورود آمریکا به رکود را از ۱۵ درصد به ۳۰ درصد افزایش داد و خطر ورود به رکود برای دو سال آینده را ۴۸ درصد پیش بینی کرد.^۷

- **کاهش تقاضای نفت در چین ناشی از اعمال محدودیت‌های مرتبط با همه‌گیری کووید ۱۹:** در هفته منتهی به ۱۵ جولای، معاملات قیمت نفت کاهش یافت و برخی از افزایش‌ها را نسبت به روزهای قبل معکوس کرد. بازار با اخباری مبنی بر اینکه چین اولین مورد از نوع بسیار قابل انتقال اومیکرون را در شانگهای کشف کرده و اینکه تعداد موارد جدید از ۵۲ مورد در روز گذشته به ۶۳ مورد در بزرگترین شهر این کشور افزایش یافته بود، متلاطم شد. تاجران نفتی از کشف نوع جدید اومیکرون در شانگهای نگران هستند و معتقدند که این موضوع از ماه می می‌تواند به میزان تقاضای سوخت آسیب برساند. در بحبوحه شیوع اولیه COVID-۱۹، موقعیت‌های خرید در معاملات آتی نفت خام WTI اکنون در پایین‌ترین سطح خود از مارس ۲۰۲۰ است، زمانی که تقاضا در بحبوحه شیوع اولیه COVID-۱۹ سقوط کرد.^۸
- **کاهش سطح خوراک پالایشی آمریکا:** براساس گزارش اداره اطلاعات انرژی آمریکا در هفته منتهی به ۱۵ جولای، سطح خوراک پالایشی آمریکا به میزان ۳۲۱ هزار بشکه کاهش یافت و به ۱۶,۳۱۹ هزار بشکه در روز رسید که به میزان ۳۱۲ هزار بشکه در روز (معادل ۲ درصد) بیشتر از مدت مشابه در سال قبل می‌باشد.



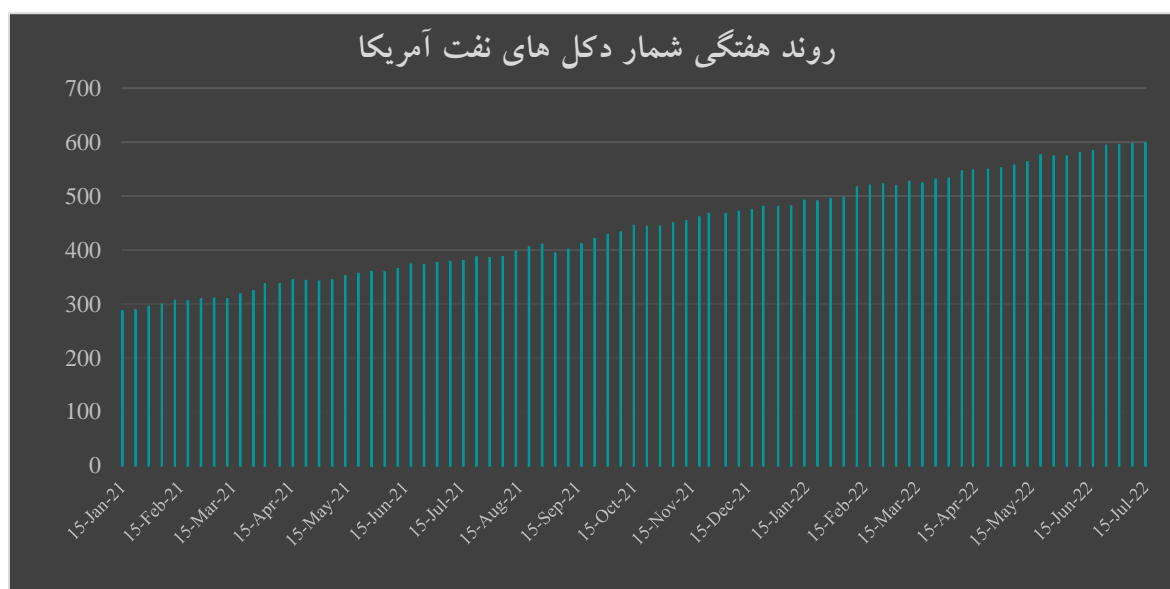
Source: U.S. Energy Information Administration, July 20, 2022

⁷. IMF, OPEC, Goldman Saches, July 2022

⁸. Reuters, July 11, 2022



- افزایش سطح ذخیره‌سازی بنزین: در هفته منتهی به ۱۵ جولای، کل موجودی ذخایر بنزین به میزان ۳/۵ میلیون بشکه افزایش یافت و به ۲۲۸/۴ میلیون بشکه رسید و نسبت به مدت مشابه در سال گذشته به میزان ۸ میلیون بشکه (معادل ۳/۳ درصد) کمتر می‌باشد.^۹
- خرید چهارده شرکت نفتی از ذخایر استراتژیک آمریکا: طبق گزارش رویترز، چهارده شرکت با خرید از ذخایر استراتژیک نفت ایالات متحده آمریکا همسو با تلاش‌های دولت بایدن برای کاهش قیمت نفت اقدام کرده‌اند. وزارت انرژی این کشور اعلام کرد شرکت‌های شورون و اکسون موبیل و والرو انرژی از جمله شرکت‌هایی خواهند بود که نفت خام را در زمان ۱۶ آگوست تا ۳۰ سپتامبر تحویل خواهند گرفت. در آخرین عملیات آزادسازی ایالات متحده آمریکا، ۴۵ میلیون بشکه نفت خام عرضه شد درحالی که شرکت‌ها تنها ۳۹ میلیون بشکه نفت خریداری کردند.^{۱۰}
- افزایش تعداد دکل‌های حفاری نفت: براساس گزارش بیکر هیوز، در هفته منتهی به ۱۵ جولای، تعداد دکل‌های حفاری نفت آمریکا ۲ دستگاه افزایش یافت و به ۵۹۹ دستگاه رسید.



Source: Baker Hughes, July 2022

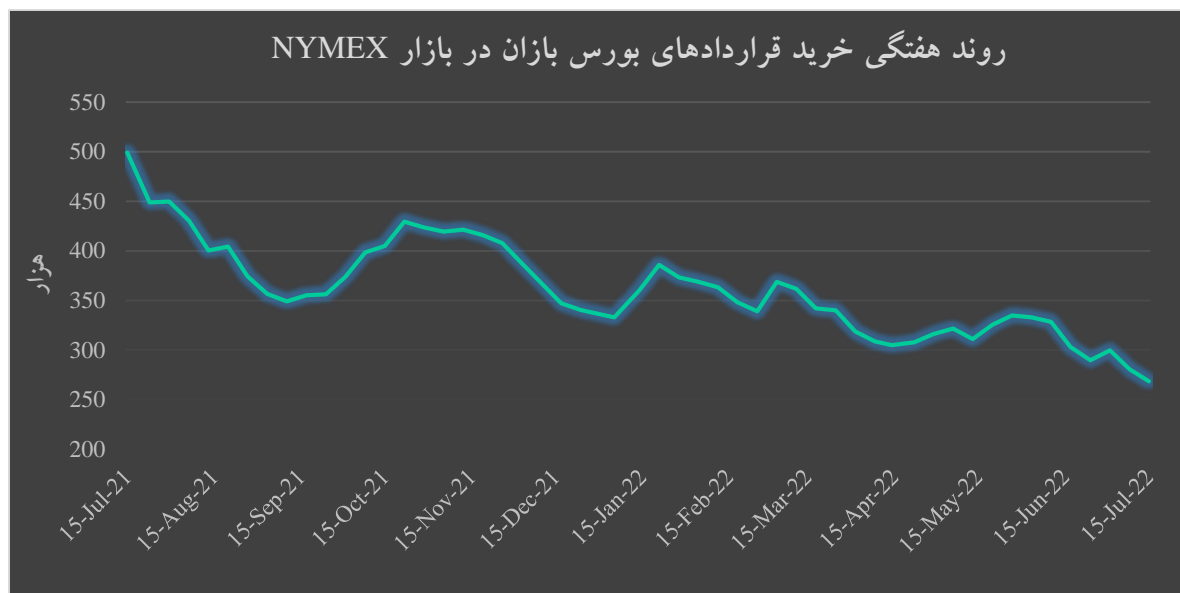
- کاهش تعداد قراردادهای بورس‌بازان در بازار نایمکس: در هفته منتهی به ۱۵ جولای، خالص وضعیت خرید تعداد قراردادهای بورس‌بازان در پی تمرکز سرمایه‌گذاران بر چشم‌انداز افزایش قابل توجه نرخ‌های بهره آمریکا در ماه جاری میلادی که میتواند موجب کنترل تورم و همزمان آسیب به تقاضای نفت گردد، کاهش یافت و با

^۹. U.S. Energy Information Administration, July 20, 2022

^{۱۰}. Reuters, July 13, 2022

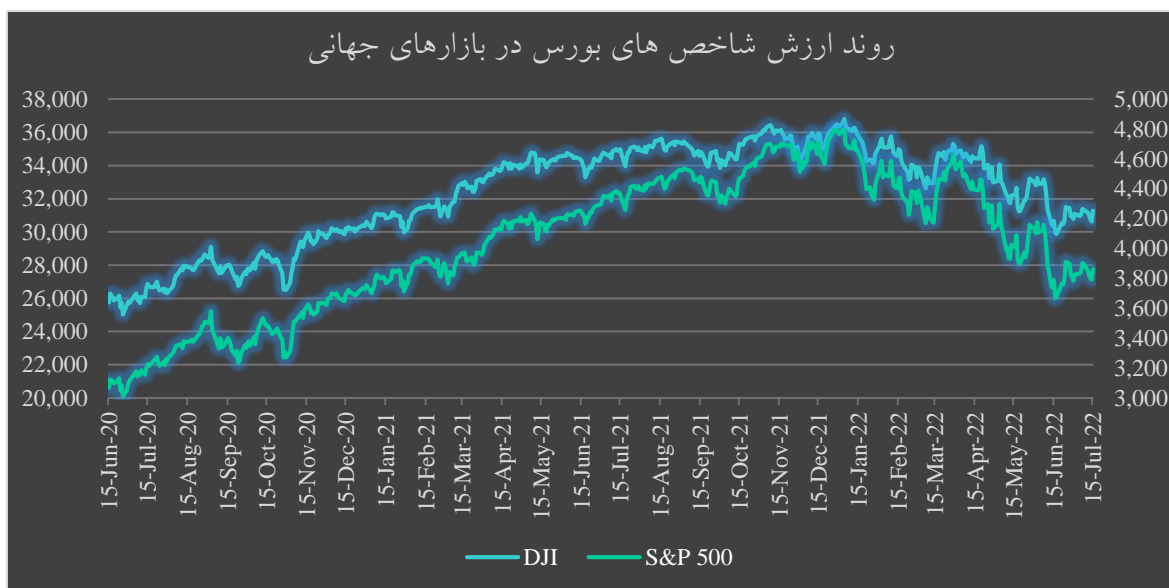


کاهش ۱۲۲۰۰ قرارداد (معادل ۴/۵۴ درصد) نسبت به هفته قبل، به ۲۶۸۳۰۰ قرارداد رسید این کمترین میزان از ماه آوریل ۲۰۱۶ است.



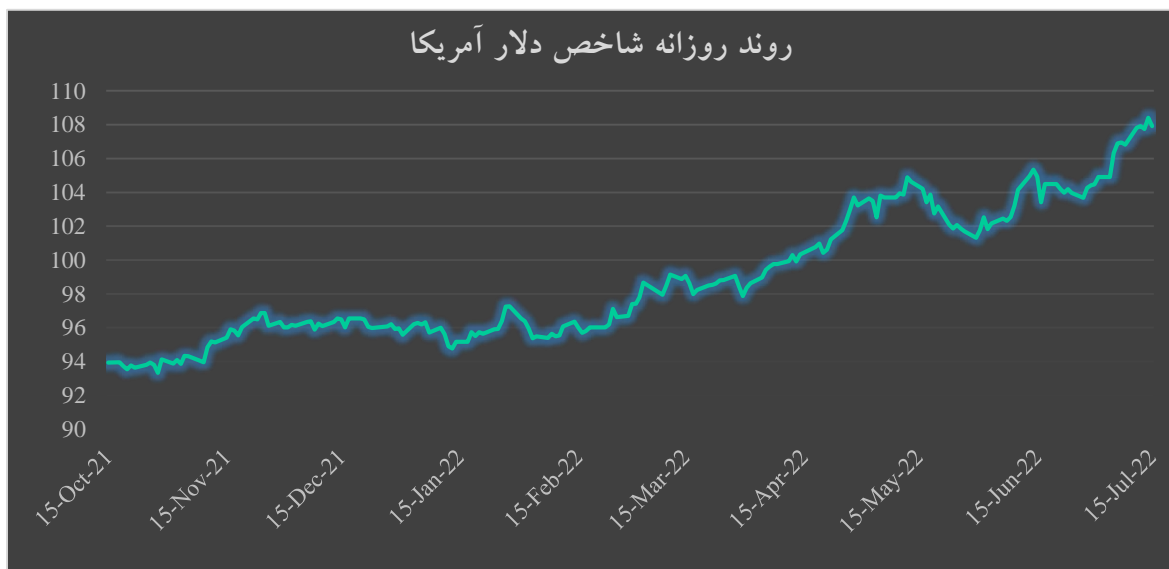
Source: Investing, July 2022

- **کاهش ارزش شاخص‌های بورس در بازارهای جهانی:** در هفته منتهی به ۱۵ جولای، در پی اجتناب خریداران از بازارهای سهام به دلیل بروز نشانه‌های بیشتر از رکود اقتصادی و در آستانه انتشار آمارهای تورم آمریکا، بازار سهام تضعیف گردید. در حالی که هر دو شاخص عمده بازار سهام آمریکا در معاملات اولیه این روز در حدود مثبت و منفی نوسان داشتند، در پایان معاملات هفته با نزدیک شدن به زمان انتشار گزارش قیمت‌های مصرف‌کننده آمریکا و درآمدهای فصلی بانک‌های بزرگ این کشور در اواخر هفته جاری، تضعیف شدند و متوسط هفتگی شاخص‌های میانگین صنعتی داوجونز و اس اند پی ۵۰۰ به ترتیب با ۰/۶۷ و ۰/۹ درصد کاهش به سطوح ۳۰,۹۷۰ و ۳,۸۲۶ واحد رسیدند.



Source: Investing, July 2022

- افزایش ارزش دلار: در هفته منتهی به ۱۵ جولای، متوسط شاخص دلار به دلیل انتظارات پیرامون افزایش بیشتر نرخ‌های بهره آمریکا توسط فدرال رزرو که با چالش‌های بیشتری درخصوص چشم‌انداز رشد اقتصادی مواجه شده‌اند، با افزایش ۱/۴۸ درصدی نسبت به هفته گذشته به ۱۰۷/۹۶ رسید.



Source: Investing, July 2022



تمولات بازار گاز

روند قیمت‌ها:

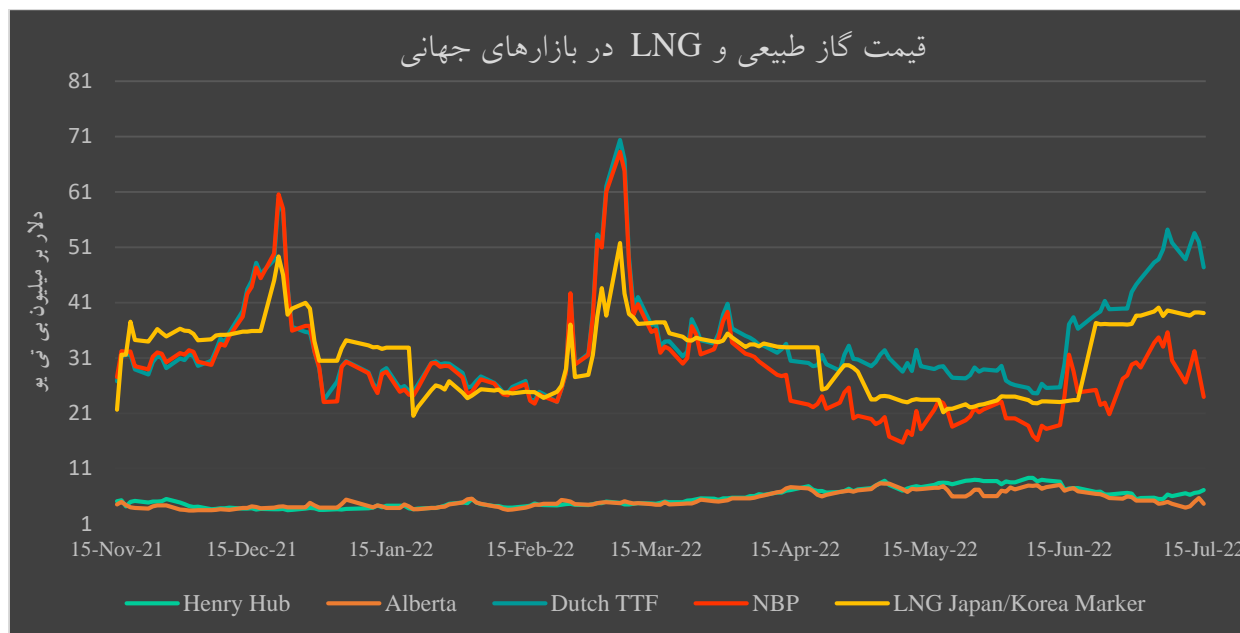
در بازار گاز شمال شرق آسیا، متوسط قیمت تک‌محموله‌های LNG در هفته منتهی به ۱۵ جولای به ۳۸/۹۹ دلار بر میلیون بی‌تی رسید که نسبت به هفته گذشته به میزان ۱/۰۵ درصد کاهش یافت. در بازار گاز اروپا متوسط قیمت گاز TTF هلند به ۵۰/۶ دلار بر میلیون بی‌تی رسید که نسبت به هفته گذشته به میزان ۰/۲۹ درصد کاهش یافت و از بالاترین قیمت‌های تک‌محموله‌های LNG تاکنون مشاهده شده در بازار شمال شرق آسیا عبور کرده و ۱۱/۶۱ دلار بالاتر قرار گرفت.

در بازار گاز شمال شرق آسیا، متوسط قیمت تک‌محموله‌های LNG در اواسط هفته به دلیل افزایش دما در ژاپن و کره، محدودیت عرضه گاز از مصر و روسیه افزایش یافت و در پایان هفته به دلیل کاهش تقاضا در آسیا و پایان اعتصاب کارگران در نروژ کاهش یافت.

در بازار اروپا، قیمت گاز به دلیل تصمیم کمیته صنعت پارلمان اروپا برای ارتقاء قابل ملاحظه اهداف انرژی‌های تجدیدپذیر و کارایی انرژی تا سال ۲۰۳۰ در راستای هدف کلی اتحادیه اروپا برای رهایی از نفت و گاز روسیه حداکثر تا سال ۲۰۲۷، استفاده از ذخایر گازی و پایان اعتصاب کارگران نروژی روندی نزولی یافت.

قیمت گاز در اروپا طی یک‌ماه گذشته ۲ برابر شده اما هنوز هم پائین‌تر از اوج قیمت در هفتم ماه مارس است. این افزایش قیمت در شرایطی به‌وجود آمده که دولت‌های اروپایی تلاش می‌کنند ذخایر زیرزمینی گاز خود را برای ماه زمستان پر کنند. اتحادیه اروپا که حدود ۴۰ درصد از گاز مصرفی خود را از روسیه دریافت می‌کند تلاش در قطع واردات گاز از روسیه دارد. شرکت گازپروم روسیه ماه گذشته ارسال گاز از طریق خط لوله نورد استریم-۱ را به دلیل مشکلات فنی ناشی از تحریم‌ها ۶۰ درصد پایین آورد. این خط لوله تا ۲۱ جولای در هفته آینده به‌خاطر تعمیرات و نگهداری بسته است. بسیاری در اروپا نگرانند جریان گاز از این خط لوله هرگز دوباره برقرار نشود. در این بین، پایان اعتصاب کارگران نفت و گاز در نروژ مانع بروز مشکلات بیشتر در بخش انرژی اروپا شد. اگر این اعتصاب ادامه می‌یافت، قیمت گاز در اروپا از اوج ماه مارس هم فراتر می‌رفت.^{۱۱}

¹ . Argus LNG Daily, July 2022



Source: ICE, Gas Alberta, Oil Price

در هفته منتهی به ۱۵ جولای در بازار گاز ایالات متحده آمریکا، متوسط قیمت گاز هنری هاب به دلیل کاهش تولید گاز، افزایش تقاضای گاز برای تولید برق و افزایش واردات گاز به میزان ۱۴ درصد نسبت به هفته گذشته افزایش یافت و به ۶/۶۴ دلار بر میلیون بی تی یو رسید. براساس داده‌های IHS Markit، متوسط کل تولید گاز طبیعی نسبت به هفته گذشته به میزان ۰/۱ درصد کاهش یافت و به ۱۰۲ میلیارد فوت مکعب در روز رسید. تولید گاز طبیعی خشک نسبت به هفته گذشته به میزان ۰/۵ درصد کاهش یافت و به ۹۶ میلیارد فوت مکعب در روز رسید. خالص واردات گاز از کانادا نسبت به هفته گذشته به میزان ۶/۴ درصد افزایش یافت و به ۵/۹ میلیارد فوت مکعب در روز رسید.

طبق اطلاعات IHS Markit، کل تقاضای گاز طبیعی ایالات متحده نسبت به هفته به میزان ۲/۵ درصد افزایش یافت. تقاضای گاز در تولید برق به میزان ۵ درصد افزایش یافت. مصرف در بخش خانگی، تجاری به میزان ۱/۵ درصد و مصرف در بخش صنعت ۰/۴ درصد کاهش یافت. صادرات گاز طبیعی به مکزیک به میزان ۱/۸ درصد افزایش یافت. تحویل گاز به پایانه‌های صادراتی LNG ایالات متحده نسبت به هفته گذشته به میزان ۰/۱ میلیارد فوت مکعب در روز کاهش یافت و به ۱۱/۱ میلیارد فوت مکعب در روز رسید.

صادرات LNG ایالات متحده نسبت به هفته گذشته افزایش یافت و ۲۳ فروند کشتی LNG با ظرفیت حمل ۸۴ میلیارد فوت مکعب از آمریکا صادر شد.



براساس اطلاعات هفتگی اداره اطلاعات انرژی آمریکا، در هفته منتهی به ۱۵ جولای، قیمت گازهای مخلوط مایع در یک مجتمع تولیدی در مونت بلویو، تگزاس با ۱۳ سنت کاهش نسبت به هفته گذشته به ۱۱/۳۲ دلار بر میلیون بی تی یو رسید. میانگین هفتگی قیمت گاز طبیعی در کانال کشتی هیوستون ۹ درصد افزایش یافت. قیمت اتان ۲ درصد کاهش یافت. قیمت اتیلن ۶ درصد کاهش یافت و اسپرید اتیلن به اتان ۱۸ درصد کاهش یافت. به دنبال کاهش ۳ درصدی قیمت نفت خام برنت، قیمت بوتان ۳ درصد، قیمت ایزوبوتان ۱ درصد و قیمت پروپان ۱ درصد کاهش یافت و تخفیف پروپان به نفت خام را ۶ درصد کاهش داد.^{۱۲}

^۱ . U.S Energy Information Administration, July 20, 2022

About us

The section of oil, gas and petro-chemistry is the up-most and first industrial vantage of the country and the pivot of the Economy of Iran. Regarding the importance of this section and the need for coordinating and organizing the most active people in the field of production and exporting oil, gas, and petrochemical products, some forethoughtful and job- makers in the private section of the country decided to come together to fight against the threats by using the opportunity of mass intelligence and potentials.

2022 Iranian Oil, Gas and Petrochemical products exports' association All Rights Reserved.

OPEX Publications

Website: <http://www.opex.ir>

Contact information: <http://www.opex.ir/en/aboutus/contactus>