

# تحولات هفتگی بازار نفت و گاز | هفته منتهی به ۱۹ آگوست ۲۰۲۲

واحد پژوهش اتحادیه صادرکنندگان فرآورده‌های نفت، گاز و پتروشیمی ایران

نویسنده: رکسانا اسدی منش

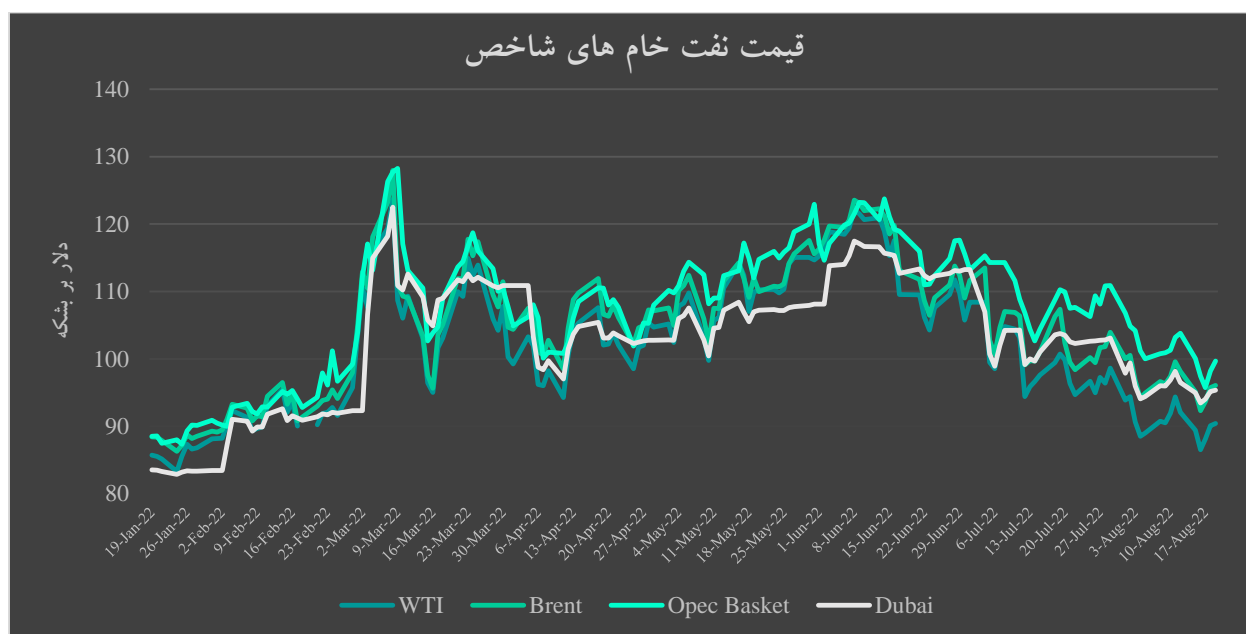
تأیید نهایی: فریدون اسعدی



## تمولات بازار نفت

### روند قیمت‌ها:

در هفته منتهی به ۱۹ آگوست، متوسط قیمت‌های نفت خام وست تگزاس، نفت برنت، سبدا اوپک و دبی نسبت به هفته گذشته به میزان ۳/۲۶، ۳/۱، ۳/۷۱ و ۲/۱۷ درصد کاهش یافت. نفت‌خام‌های شاخص در معاملات فیوچرز به دلیل چشم‌انداز کاهش تقاضای جهانی نفت، کاهش تقاضای نفت آمریکا، کاهش سطح خوراک پالایشی آمریکا، افزایش صادرات نفت ایران در ماه آگوست، آمادگی آرامکو برای افزایش تولید نفت، از سرگیری تولید نفت فراساحلی ایالات متحده پس از تعمیر خط لوله، افزایش تولید نفت خام کانادا و افزایش ارزش دلار کاهش یافت. از سوی دیگر، عواملی هم‌چون کاهش سطح ذخیره‌سازی نفت خام، بنزین و فرآورده‌های میان تقطیر، کاهش تولید نفت آمریکا، کاهش صادرات نفت خام آمریکای لاتین در ماه آگوست، افزایش تعداد قراردادهای بورس‌بازان در بازار نایمکس و افزایش ارزش شاخص‌های جهانی بورس از شدت افت قیمت نفت خام‌ها کاست.



Source: oilprice, OPEC

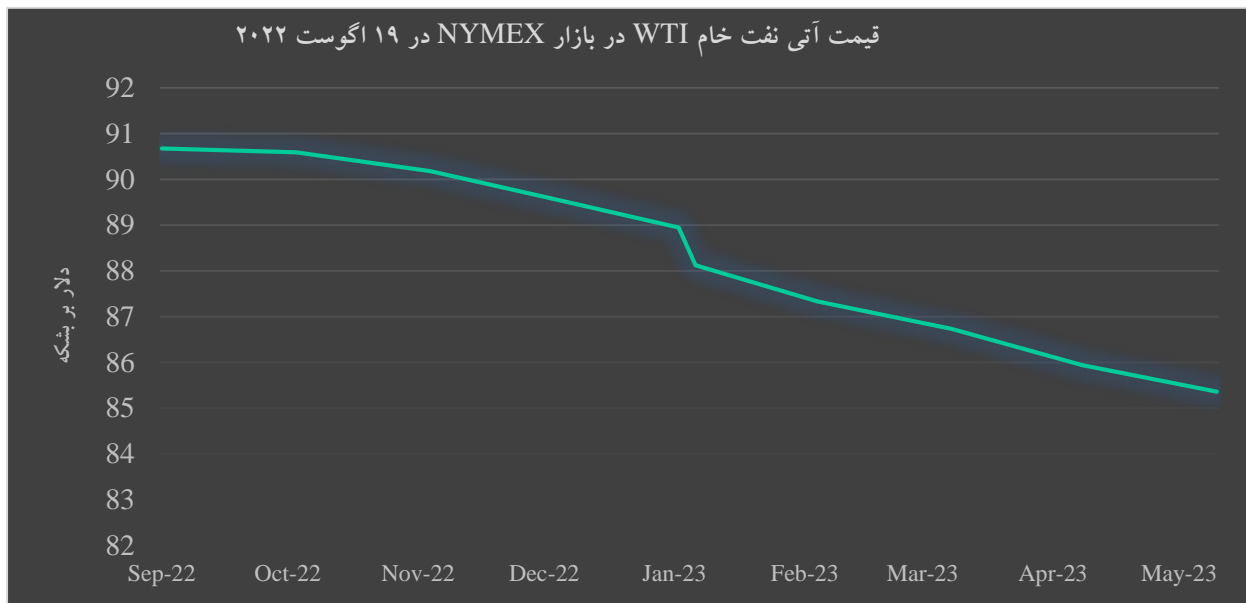
در بازارهای بورس نایمکس و لندن در هفته منتهی به ۱۹ آگوست، علی‌رغم کاهش شدید قیمت‌های نفت، ضعیف شدن اقتصاد و چشم‌انداز نه‌چندان خوشبینانه از تقاضای نفت، ساختار بازارها همچنان در وضعیت بکواردیشن<sup>۱</sup> باقی ماند. در

<sup>۱</sup> . بکواردیشن (Backwardation) به شرایطی گفته می‌شود که در بازار فیزیکی قیمت‌های آتی از قیمت‌های نقدی کمتر است.

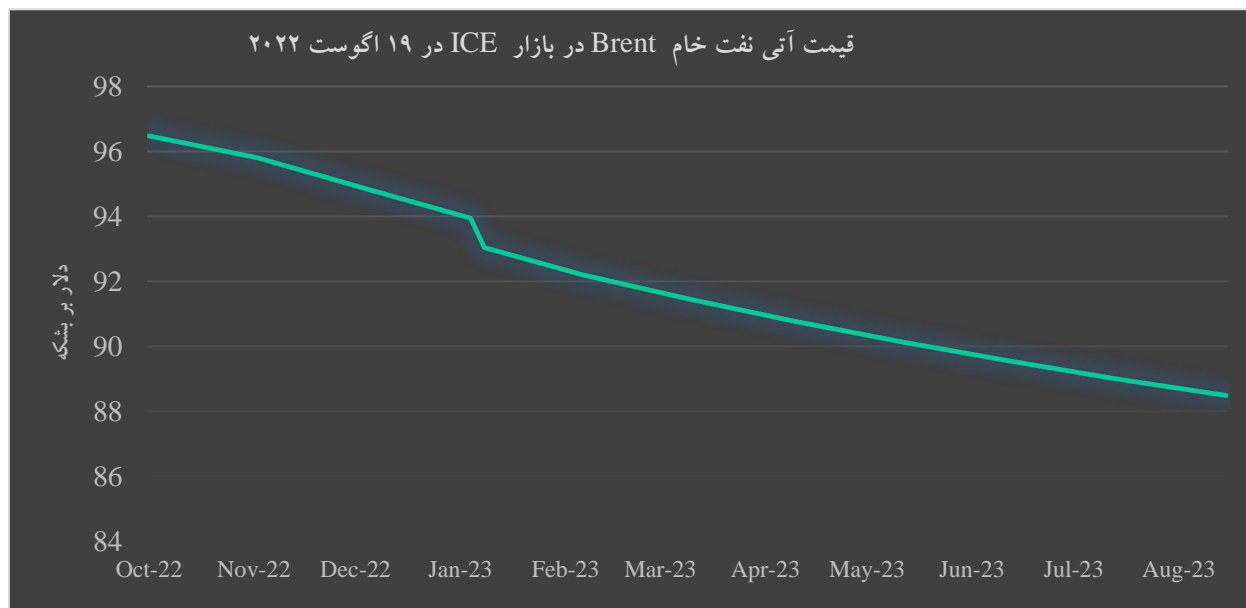


بازار نایمکس در ۱۹ آگوست، قیمت قراردادهای ماه اول-سپتامبر ۲۰۲۲، ۹۰/۶۸ دلار بر بشکه بود که نسبت به قراردادهای ماه دسامبر ۲۰۲۲، به میزان ۱/۰۸ دلار بر بشکه، بالاتر بود.

در بازار آیس (ICE) در ۱۹ آگوست، قیمت قراردادهای ماه اول-اکتبر ۲۰۲۲، ۹۶/۴۸ دلار بر بشکه بود که نسبت به قراردادهای ماه چهارم-ژانویه ۲۰۲۳، به میزان ۲/۵۴ دلار بر بشکه، بالاتر بود.



Source: CME, August 2022



Source: ICE, August 2022



براساس گزارش هفتگی اداره اطلاعات انرژی آمریکا<sup>۲</sup> سطح ذخیره‌سازی نفت خام در آمریکا در هفته منتهی به ۱۹ آگوست، ۳/۳ میلیون بشکه کاهش یافت و به ۴۲۱/۷ میلیون بشکه رسید. میزان خوراک نفت خام پالایشگاهی نیز نسبت به هفته قبل با ۱۶۸ هزار بشکه کاهش به ۱۶,۲۵۵ هزار بشکه در روز رسید. نرخ بهره‌برداری از پالایشگاه‌ها نسبت به هفته گذشته به میزان ۰/۴ واحد درصد افزایش یافت و به ۹۳/۱ درصد رسید (جدول ۱). براساس گزارش بیکر هیوز، در هفته منتهی به ۱۹ آگوست، تعداد دکل‌های حفاری نفت آمریکا تغییر نکرد و در سطح ۶۰۱ دستگاه باقی ماند و تعداد کل دکل‌های آمریکا به ۷۰۶ دستگاه رسید (جدول ۲).

جدول (۱): اطلاعات هفتگی نفت خام در آمریکا، هفته منتهی به ۱۹ آگوست، ۲۰۲۲

تغییرات هفتگی	هفته منتهی به ۱۲ آگوست ۲۰۲۲		هفته منتهی به ۱۹ آگوست ۲۰۲۲	
	۲۰۲۲	۲۰۲۲	۲۰۲۲	۲۰۲۲
ذخیره سازی تجاری نفت خام آمریکا (میلیون بشکه)	۴۲۵	۴۲۱/۷	-۳/۳	
ذخیره سازی بنزین (میلیون بشکه)	۲۱۵/۷	۲۱۵/۶	-۰/۱	
ظرفیت بهره برداری پالایشگاه (درصد)	۹۲/۷	۹۳/۱	۰/۴	
خوراک پالایشگاهی (هزار بشکه در روز)	۱۶,۴۲۳	۱۶,۲۵۵	-۱۶۸	
صادرات نفت خام (هزار بشکه در روز)	۵,۰۰۰	۴,۱۷۷	-۸۲۳	
خالص واردات نفت خام (هزار بشکه در روز)	۱,۱۳۲	۱,۹۹۴	۸۶۲	

Source: U.S. Energy Information Administration, August 24, 2022

جدول (۲): تعداد دکل‌های حفاری فعال در آمریکا و کانادا، هفته منتهی به ۱۹ آگوست، ۲۰۲۲

تغییرات هفتگی	هفته منتهی به ۱۲ آگوست ۲۰۲۲		هفته منتهی به ۱۹ آگوست ۲۰۲۲	
	۲۰۲۲	۲۰۲۲	۲۰۲۲	۲۰۲۲
آمریکا				
تعداد دکل‌های نفتی	۶۰۱	۶۰۱	۰	
تعداد دکل‌های گازی	۱۶۰	۱۵۹	-۱	
مجموع تعداد دکل‌های آمریکا	۷۶۱	۷۶۰	-۱	
کانادا				
تعداد دکل‌های نفتی	۱۳۷	۱۳۷	۰	
تعداد دکل‌های گازی	۶۴	۶۴	۰	
مجموع تعداد دکل‌های کانادا	۲۰۱	۲۰۱	۰	

Source: Baker Hughes, August 2022

<sup>۲</sup>. U.S. Energy Information Administration, August 24, 2022

<sup>۳</sup>. نرخ بهره‌برداری از پالایشگاه‌ها عبارت است از درصد ظرفیت فعلی تولید پالایشگاه‌ها به ظرفیت اسمی پالایشگاه‌ها.

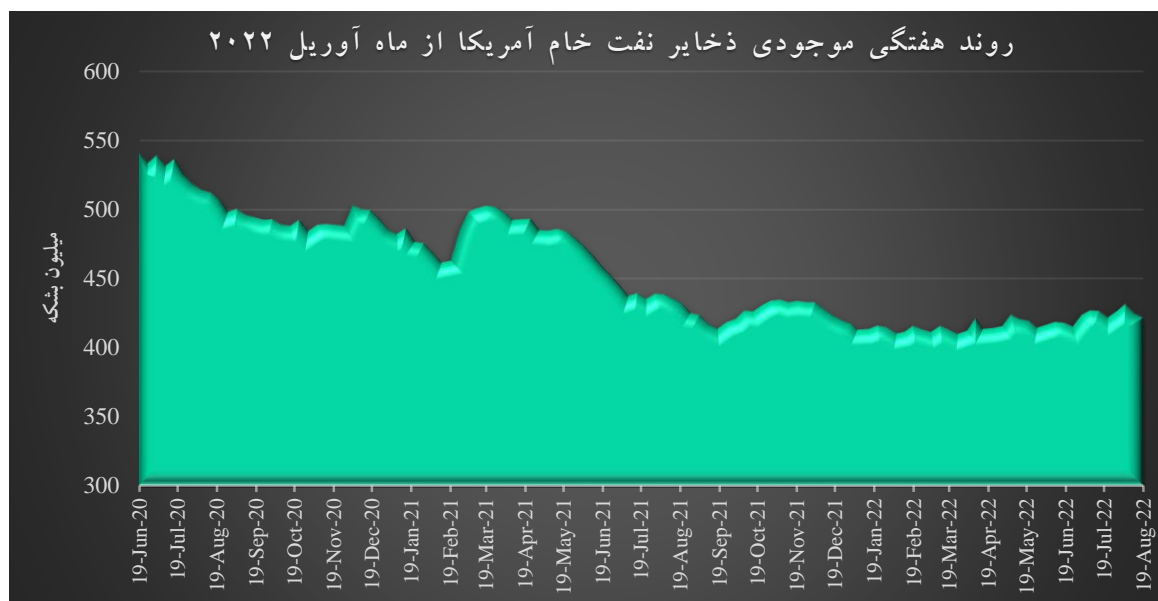


## عوامل تأثیرگذار بر قیمت نفت در هفته منتهی به ۱۹ آگوست، ۲۰۲۲:

مهم‌ترین عوامل تأثیرگذار بر نوسانات قیمت نفت به تفکیک عوامل تقویت‌کننده و تضعیف‌کننده به شرح ذیل است:

### ۱- عوامل تقویت‌کننده قیمت نفت:

- کاهش سطح ذخیره‌سازی نفت خام، بنزین و فرآورده‌های میان‌تقطیر: طبق داده‌های اداره اطلاعات انرژی آمریکا در هفته منتهی به ۱۹ آگوست، در پی کاهش صادرات نفت آمریکا، ذخایر نفت خام این کشور به میزان ۳/۳ میلیون بشکه کاهش یافت و به ۴۲۱/۷ میلیون بشکه رسید و به میزان ۱۰/۹ میلیون بشکه (معادل ۲/۵۱ درصد) کمتر از مدت مشابه در سال قبل می‌باشد. کل موجودی ذخایر بنزین به میزان ۰/۱ میلیون بشکه کاهش یافت و به ۲۱۵/۶ میلیون بشکه در روز رسید و نسبت به مدت مشابه در سال گذشته به میزان ۱۰/۳ میلیون بشکه (معادل ۴/۵ درصد) کمتر می‌باشد. موجودی ذخایر فرآورده‌های میان‌تقطیر نیز به میزان ۰/۷ میلیون بشکه کاهش یافت و به ۱۱۱/۶ میلیون بشکه در روز رسید و نسبت به مدت مشابه در سال قبل به میزان ۲۶/۹ میلیون بشکه در روز معادل ۱۹/۴ درصد کمتر است.



Source: U.S. Energy Information Administration, August 24, 2022

- کاهش تولید نفت آمریکا: در هفته منتهی به ۱۹ آگوست، تولید نفت آمریکا نسبت به هفته گذشته به میزان ۱۰۰ هزار بشکه در روز کاهش یافت و به ۱۲ میلیون بشکه رسید و نسبت به مدت مشابه در سال گذشته ۶۰۰ هزار بشکه در روز (۵/۲ درصد) بیشتر است.<sup>۴</sup> اگرچه طی هفته مذکور، تعداد دکل‌های حفاری نفت آمریکا تغییر نکرد و در سطح ۶۰۱ دستگاه باقی ماند.<sup>۵</sup>

<sup>۴</sup> U.S. Energy Information Administration, August 24, 2022

<sup>۵</sup> Baker Hughes, August, 2022

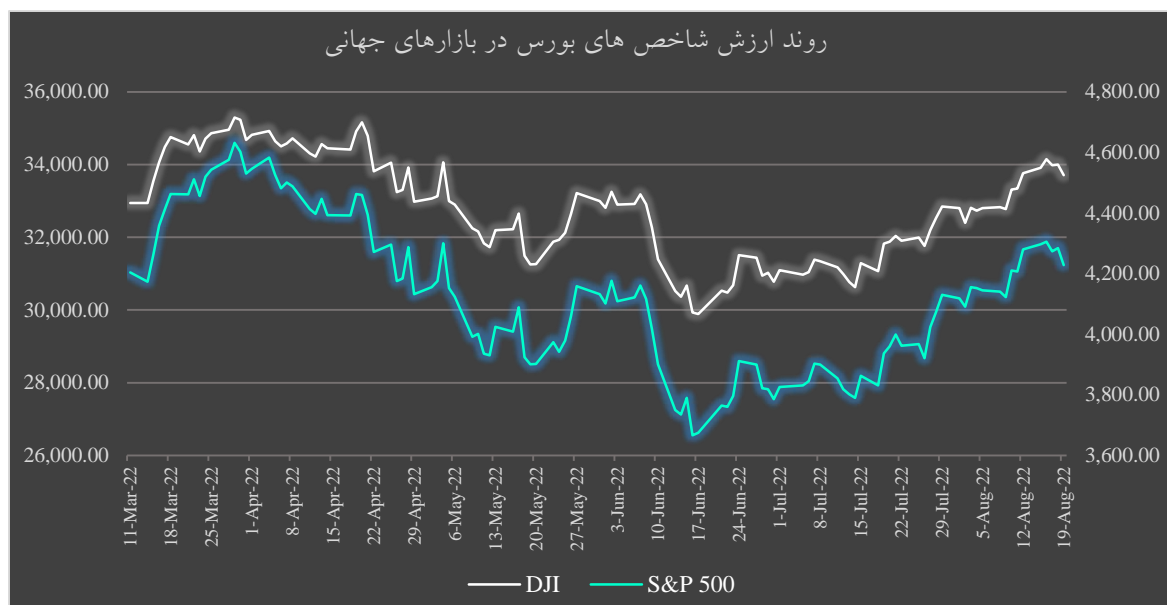




Source: U.S. Energy Information Administration, Baker Hughes, August 2022

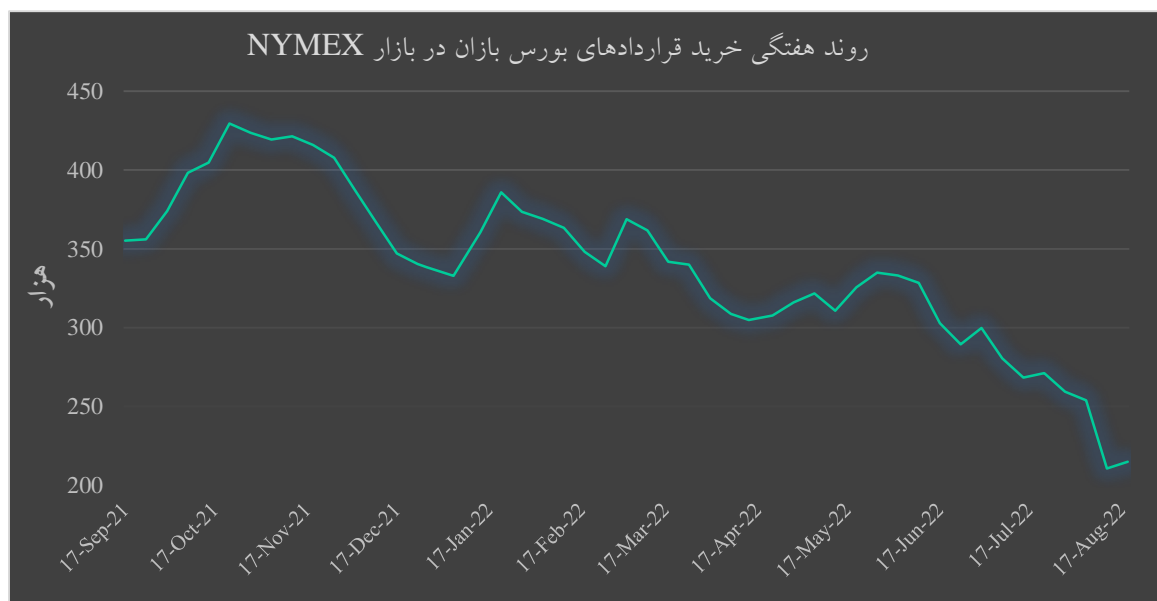
- کاهش صادرات نفت خام آمریکای لاتین در ماه آگوست:** براساس گزارش شرکت تحلیل انرژی Vortexa صادرات نفت خام و میعانات گازی از آمریکای لاتین، به استثناء ونزوئلا، در ماه آگوست در مقایسه با سطوح بالای جولای کاهش یافته است، زیرا نفت خام بیشتری توسط پالایشگاه‌های داخلی، به ویژه در برزیل استفاده می‌شود. طبق گزارش مذکور، در نیمه اول آگوست، صادرات نفت خام و میعانات گازی آمریکای لاتین به طور متوسط به ۳/۱ میلیون بشکه در روز کاهش یافت که کمتر از ۳/۸ میلیون بشکه در روز در ماه جولای بود. بیشتر کاهش نفت خام در این ماه ناشی از کاهش صادرات برزیل بوده است که به دلیل افزایش عملیات پالایشی، نفت خام بیشتری در پالایشگاه‌های خود مصرف می‌کنند. صادرات نفت خام برزیل تاکنون در این ماه به ۷۶۰ هزار بشکه در روز کاهش یافته است، در حالی که ماه گذشته ۱/۲ میلیون بشکه در روز بود. مکزیک و کلمبیا نیز صادرات خود را کاهش دادند.<sup>۶</sup>
- افزایش ارزش شاخص‌های بورس در بازارهای جهانی:** در هفته منتهی به ۱۹ آگوست، در خلال خوش‌بینی سرمایه‌گذاران درخصوص امکان مدیریت افت ملایم اقتصادی توسط فدرال رزرو، در پی تداوم رشدهای اخیر بازار به دلیل افزایش سهام شرکت‌های بزرگ، متوسط شاخص‌های میانگین صنعتی داوجونز و اس اند پی ۵۰۰ به ترتیب با ۲/۲۵ و ۲/۰۴ درصد افزایش نسبت به هفته گذشته به ۳۲,۹۵۰/۵ و ۴,۲۷۷/۷۲ واحد رسیدند.

<sup>۶</sup> Vortexa, August 16, 2022



Source: Investing, August 2022

- افزایش تعداد قراردادهای بورس بازان در بازار نایمکس: در هفته منتهی به ۱۹ آگوست، خالص وضعیت خرید تعداد قراردادهای بورس بازان با افزایش ۴۲۰۰ قرارداد (معادل ۲ درصد) نسبت به هفته قبل، به ۲۱۴۹۰۰ قرارداد رسید.

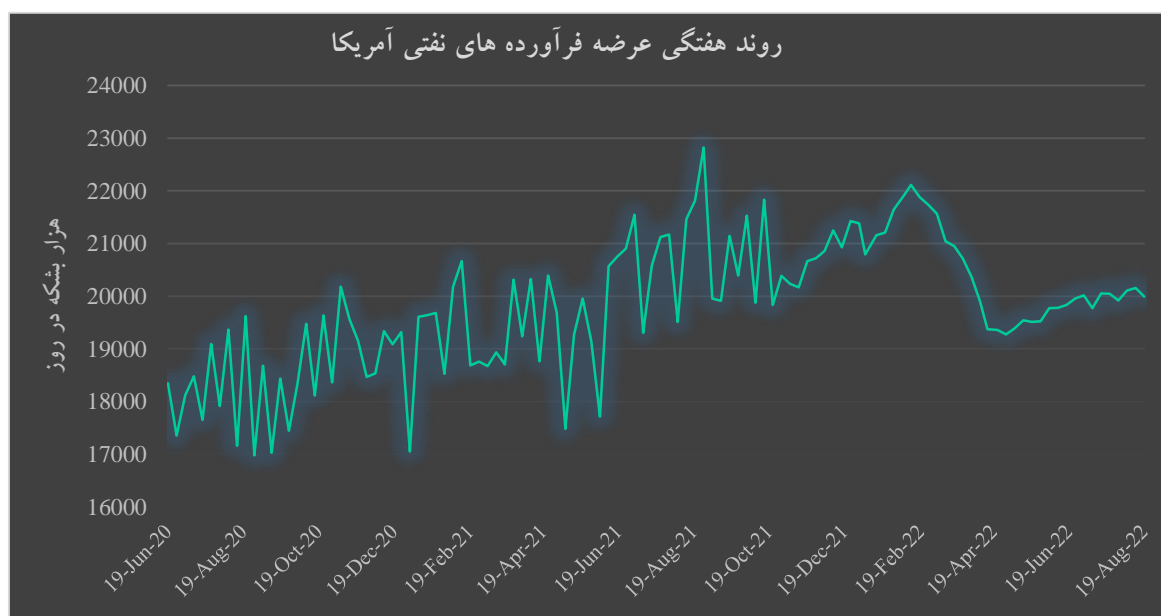


Source: Investing, August 2022



## ۲- عوامل تضعیف‌کننده قیمت نفت

- چشم‌انداز کاهش تقاضای جهانی نفت: اوپک با اشاره به اثرات بحران اوکراین، افزایش تورم و اقدامات برای کنترل شیوع ویروس کرونا، پیش‌بینی رشد تقاضای نفت در سال جاری میلادی را مورد تجدید نظر نزولی قرار داده است و در آخرین گزارش ماهانه بازار نفت خود، رشد تقاضای جهانی نفت در سال جاری را ۳/۱ میلیون بشکه در روز و در سال ۲۰۲۳، ۲/۷ میلیون بشکه در روز پیش‌بینی کرد.<sup>۷</sup>
- کاهش تقاضای نفت آمریکا: طبق داده‌های اداره اطلاعات انرژی آمریکا، میانگین کل فرآورده‌های عرضه شده آمریکا که شاخصی برای ارزیابی تقاضا است، در هفته منتهی به ۱۹ آگوست به میزان ۱۶۰ هزار بشکه کاهش یافت و به ۱۹,۹۹۵ هزار بشکه در روز رسید. در این میان، عرضه بنزین و عرضه سایر فرآورده‌ها به ترتیب به میزان ۲۰۳ و ۹ هزار بشکه کاهش یافت و به ۸,۸۶۱ و ۷,۲۸۱ هزار بشکه در روز رسید. اگرچه، عرضه فرآورده‌های میان‌تقطیر هم‌چون گازوئیل و نفت کوره به میزان ۳۴ هزار بشکه افزایش یافت و به ۳,۸۵۳ هزار بشکه در روز رسید.

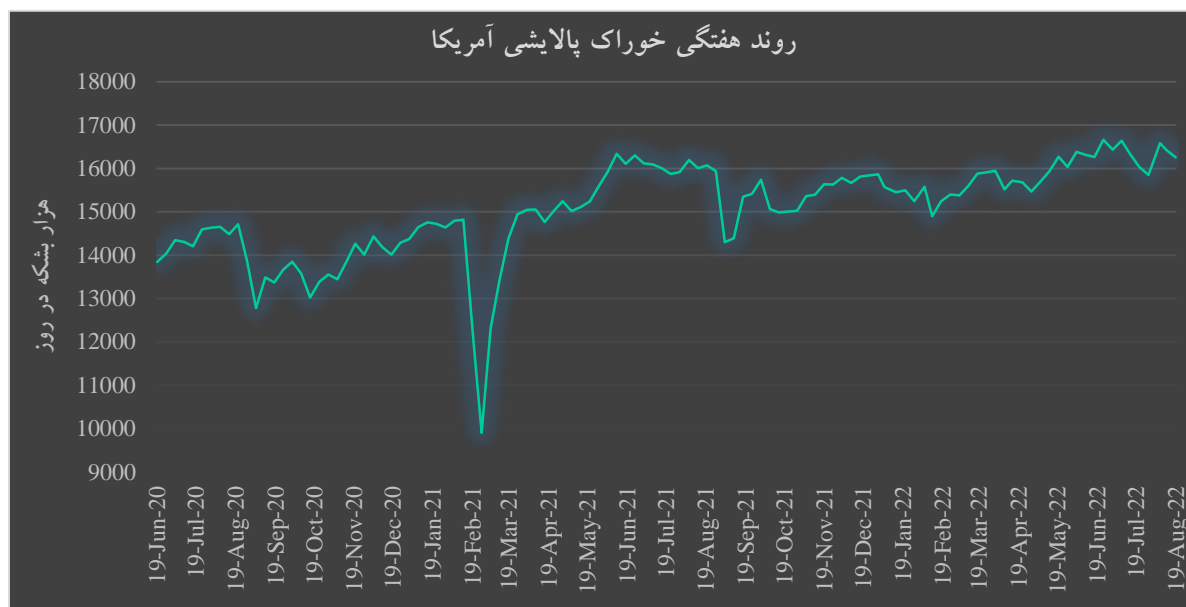


Source: U.S. Energy Information Administration, August 24, 2022

- کاهش سطح خوراک پالایشی آمریکا: براساس گزارش اداره اطلاعات انرژی آمریکا در هفته منتهی به ۱۹ آگوست، سطح خوراک پالایشی آمریکا به میزان ۱۶۸ هزار بشکه کاهش یافت و به ۱۶,۲۵۵ هزار بشکه در روز رسید و نسبت به مدت مشابه در سال قبل به میزان ۱۸۳ هزار بشکه در روز (معادل ۱/۱ درصد) بیشتر است.

<sup>7</sup>. OPEC, August 15, 2022





Source: U.S. Energy Information Administration, August 24, 2022

- افزایش صادرات نفت ایران در ماه آگوست:** براساس گزارش اوایل پرایس، ایران می‌تواند صادرات نفت خود را در ماه آگوست افزایش دهد، زیرا تخمین زده می‌شود که نفت خام صادراتی ایران به چین بسیار ارزان‌تر از روسیه است. ایران و روسیه نفت خود را به چین عرضه می‌کنند، اما تخفیف نفت خام ایران به گرید یورال روسیه در هفته‌های اخیر دو برابر شده است که می‌تواند چین را به خرید نفت بیشتر از ایران ترغیب کند. در حال حاضر، نفت خام ایران برای ماه آگوست حدود ۸ دلار بر بشکه کمتر از قیمت یورال روسیه عرضه می‌شود، در حالیکه در پایان ماه گذشته تخفیف کمتری تا ۴ دلار بر بشکه داشت. صادرات به خارج از ایران در ماه ژوئن و جولای افزایش یافت که به دلیل تخفیف بیشتر نفت خام روسیه، انتظار می‌رود صادرات بیشتری از ایران انجام شود. چین از زمان اعمال مجدد تحریم‌های آمریکا علیه صنعت نفت جمهوری اسلامی در سال ۲۰۱۸، زمانی که دونالد ترامپ، رئیس‌جمهور وقت آمریکا را از توافق هسته‌ای ایران خارج کرد، اصلی‌ترین واردکننده نفت خام ایران بوده است. در روزهای اخیر صحبت‌های زیادی درباره آخرین تحولات مذاکرات درباره احیای احتمالی توافق هسته‌ای مطرح شده است. بازگشت قانونی صادرات ایران به بازار می‌تواند نگرانی‌ها در مورد عرضه روسیه را پس از آغاز تحریم اتحادیه اروپا کاهش و قیمت نفت را نیز کاهش دهد.<sup>۸</sup>
- آمادگی آرامکو برای افزایش تولید نفت به ۱۲ میلیون بشکه در روز:** عربستان سعودی دارای بیشترین ظرفیت مازاد است و آرامکو اوایل امسال اعلام کرد که قصد دارد ظرفیت را از سطح فعلی ۱۲ میلیون بشکه در روز به ۱۳ میلیون بشکه در روز تا سال ۲۰۲۷ افزایش دهد. طبق گزارش رویترز، در اوایل ماه جاری، عربستان سعودی و امارات می‌توانند تولید نفت خود را به میزان قابل توجهی افزایش دهند، اما تنها در صورتی این کار را انجام خواهند داد که عرضه نفت واقعاً کاهش یابد.<sup>۹</sup>

<sup>۸</sup>. Oil Price, August 17, 2022

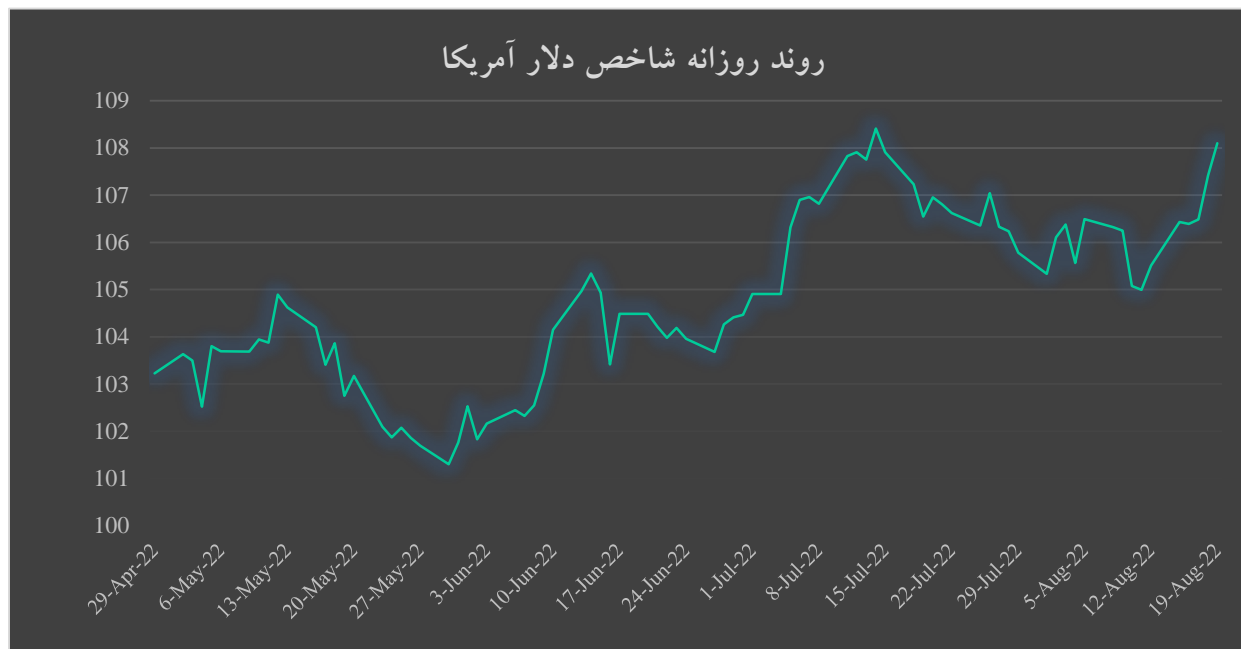
<sup>۹</sup>. Oil Price, Reuters, August 15, 2022



- از سرگیری تولید نفت فراساحلی ایالات متحده پس از تعمیر خط لوله: در پایان هفته، تعمیر یکی از قطعات آسیب‌دیده خط لوله نفت که منجر به اختلال در تولید نفت چندین سکوی فراساحلی آمریکا در خلیج مکزیک شده بود، به اتمام رسید و از سرگیری بخشی از تولید متوقف شده آغاز شد. این نشت، عملیات دو خط لوله که نفت را از چندین تأسیسات تولید در سواحل لوئیزیانا می‌آورد، متوقف کرد و حدود ۶۰۰ هزار بشکه در روز از تولید شرکت های Chevron Corp (CVX.N)، Shell، و Equinor (EQNR.OL) را کاهش داد. سخنگوی شل، اعلام کرد که خط لوله Ambergjack، یکی از دو خط لوله که در اثر نشت متوقف شده بود و با ظرفیت کاهش یافته مجدداً راه اندازی شده است. خط لوله Mars آفلاین باقی مانده است، اما انتظار می‌رود عملیات در اواخر روز جمعه از سر گرفته شود.<sup>۱۰</sup>
- افزایش تولید نفت خام کانادا: تولید نفت خام کانادا از سطح قبل از همه‌گیری فراتر رفته و قرار است تا پایان سال ۲۰۲۲ به رکوردهای جدید بالای ۵/۲ میلیون بشکه در روز برسد. پیش‌بینی می‌شود خطوط ریلی کانادا به سمت ایالات متحده، تا پایان سال جاری و تا سال ۲۰۲۳ بشکه‌های نفت اضافی منتقل کنند. حاشیه سود باید حداقل ۱۵ دلار بر بشکه یا بیشتر باشد تا انگیزه ریلی ایجاد شود. تولیدکنندگان کانادایی در حال آماده شدن برای افزایش انتقال هستند. پس از شروع سال با ۱۳۲ هزار بشکه در روز، انتقال حجم نفت خام از طریق ریل به ایالات متحده می‌تواند به راحتی در ماه‌های آینده به ۲۰۰ هزار بشکه در روز برسد.<sup>۱۱</sup>
- افزایش ارزش دلار: در هفته منتهی به ۱۹ آگوست، در پی کاهش ریسک‌پذیری سرمایه‌گذاران در آستانه انتشار آمارهای کلیدی تورم آمریکا که می‌تواند نشانه‌هایی درخصوص سیاست انقباضی فدرال رزرو پیرامون افزایش پیش‌بینی شده نرخ‌های بهره این کشور در ماه سپتامبر را ارائه دهد، دلار با جبران افت‌های قبلی، تقویت شد و متوسط شاخص دلار با افزایش ۱/۲۵ درصدی نسبت به هفته گذشته به ۱۰۶/۹۶ رسید.

<sup>1</sup> . Helling shipping news, August 2022

<sup>1</sup> . Helling shipping news, August 16, 2022



Source: Investing, August 2022



## تمولات بازار گاز

### روند قیمت‌ها:

در بازار گاز شمال شرق آسیا، متوسط قیمت تک‌محموله‌های LNG در هفته منتهی به ۱۹ آگوست به ۵۴/۷۱ دلار بر میلیون بی تی رسید که نسبت به هفته گذشته به میزان ۲۱/۸۵ درصد افزایش یافت. در بازار گاز اروپا متوسط قیمت گاز TTF هلند به ۶۷/۳۴ دلار بر میلیون بی تی رسید که نسبت به هفته گذشته به میزان ۱۲/۸۷ درصد افزایش یافت. اما همچنان از بالاترین قیمت‌های تک‌محموله‌های LNG تاکنون مشاهده شده در بازار شمال شرق آسیا عبور کرده و ۱۲/۶۲ دلار بیشتر است.

در بازار گاز شمال شرق آسیا، متوسط قیمت تک‌محموله LNG به دنبال نگرانی در مورد محدودتر شدن عرضه جهانی گاز در نتیجه کاهش ارسال گاز روسیه به اروپا افزایش یافت. ژاپن و کره جنوبی در حال حاضر به دنبال خرید محموله‌های بیشتری برای زمستان هستند که باعث شده است قیمت‌ها به بالاترین حد برای این وقت از سال صعود کنند. در این بین، چین به دنبال اختلالات برق آبی در استان سیچوآن، برای تأمین اوج تقاضای تابستانی برای برق، به مشکل برخورد کرده است. انتظار می‌رود قیمت LNG و زغال سنگ در کوتاه مدت همچنان ادامه پیدا کند.

در بازار اروپا، در روز جمعه ۱۹ آگوست، پس از آنکه روسیه تهدید کرد جریان نورد استریم را کاهش می‌دهد، شاخص قیمت گاز اروپا به ۷۱/۱۴ دلار بر میلیون بی تی یو رسید که بالاترین میزان از رکورد خود در ۷ مارس ۲۰۲۲ است. این تفاوت نسبت به سطح قیمت‌های کنونی نتیجه یک جهش یا حرکت ناگهانی نیست، بلکه نشان‌دهنده روندی است که بحران گاز اروپا را عمیق‌تر می‌کند.

سه عامل اصلی که منجر به افزایش قیمت‌ها در چند روز اخیر شده است، عبارتند از:

۱- **تداوم محدودیت عرضه گاز روسیه؛** شرکت گازپروم روسیه در روز جمعه اعلام کرد ارسال گاز از خط لوله نورد استریم ۱ را به مدت ۳ روز از پایان ماه آگوست متوقف می‌کند. این اطلاعیه شاخص قیمت گاز در اروپا را به یک رکورد جدید رساند. در حالی که روسیه دلیل کاهش عرضه گاز را تعمیرات و نگهداری اعلام کرده، اما برلین، مسکو را متهم به توقف عرضه به تلافی تحریم‌های غربی علیه این کشور کرده است. تاجران گاز طبیعی مایع در آسیا نسبت به بازگشایی این خط لوله ابراز نگرانی کرده‌اند. بدین ترتیب، ادامه روند کاهش عرضه گاز روسیه به اروپا، عرضه جهانی گاز را محدودتر می‌کند. شرکت گازپروم اعلام کرد ارسال گاز از این خط لوله که از بستر دریای بالتیک به آلمان می‌رسد، پس از پایان کار تعمیرات و در صورت نبود مشکلات فنی به سطح فعلی یعنی حدود ۲۰ درصد کل ظرفیت آن بازمی‌گردد. کاهش عرضه

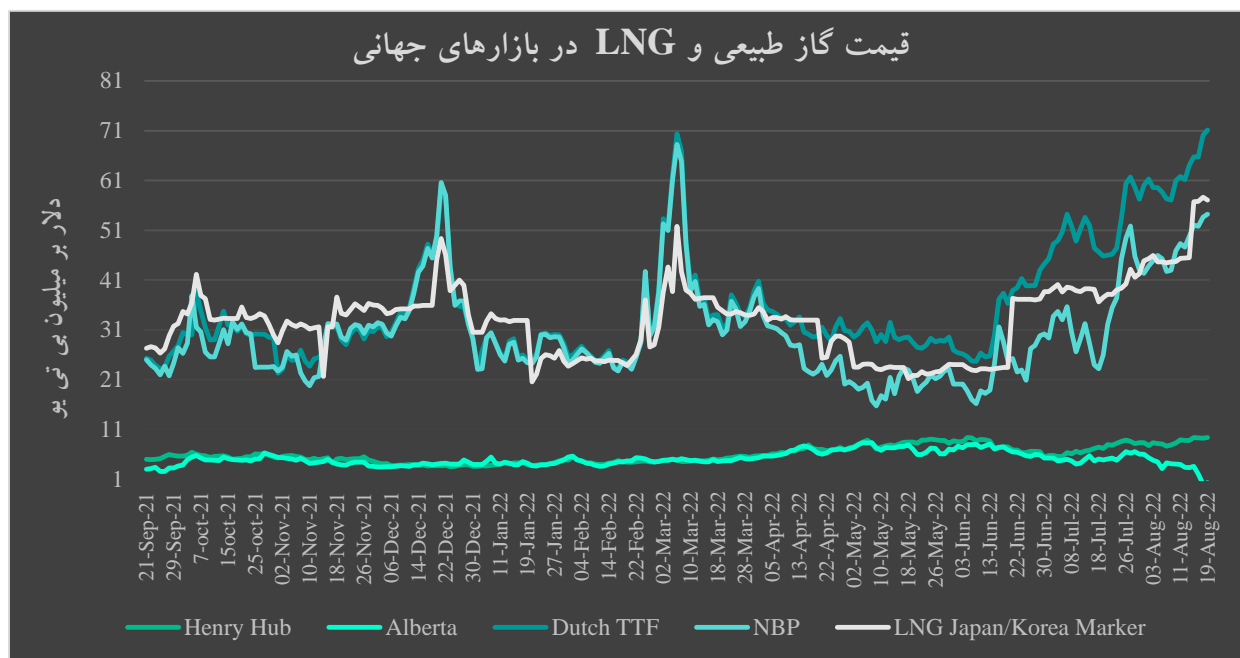


گاز روسیه به اروپا این قاره را در زمستان پیش رو وارد رکود می‌کند. اروپا و آسیا در رقابتی مستقیم برای محموله‌های گاز طبیعی مایع از عرضه‌کنندگانی مانند آمریکا، قطر و نیجریه هستند، این رقابت قیمت گاز را به بالاترین رقم در این زمان از سال رسانده است.

۲- **عوارض گاز آلمان؛** اپراتور بازار گاز آلمان هزینه ۲/۴۱۶ یورو به ازای هر کیلووات ساعت را تعیین کرده است. این عوارض از اول اکتبر اعمال خواهد شد و تا آوریل سال ۲۰۲۴ به قوت خود می‌ماند تا به شرکت یونی‌پر و سایر واردکنندگان گاز کمک کند تا در برابر افزایش قیمت‌های انرژی، دوام بیاورند. بر اساس محاسبات انجام گرفته، در یک قبض گاز ۳۵۶۸ یورویی بر اساس مصرف ۲۰ هزار کیلووات ساعت در سال، این عوارض هزینه سالانه یک خانواده متوسط چهار نفره را حدود ۴۸۰ یورو افزایش می‌دهد که معادل رشد حدود ۱۳ درصدی هزینه گاز است. فدراسیون فولاد آلمان اعلام کرد این عوارض، حدود ۵۰۰ میلیون یورو در سال به هزینه‌های انرژی این حوزه اضافه می‌کند که علاوه بر هفت میلیارد یورو هزینه‌های اضافی ناشی از قیمت‌های بالای انرژی خواهد بود. هم‌چنین، این عوارض، به رشد تورم آلمان که بزرگترین اقتصاد اروپا به شمار می‌رود، شتاب خواهد بخشید. نرخ تورم این کشور اکنون به ۸/۵ درصد رسیده است.

۳- **نقدینگی کم؛** قیمت بالای گاز باعث افزایش هزینه‌های حاشیه‌ای می‌شود که بر نقدینگی فشار وارد می‌کند و منجر به افزایش نوسانات بازار و نوسانات قیمت می‌شود.<sup>۱۲</sup>

<sup>1</sup> . Argus LNG Daily, August 2022



Source: ICE, Gas Alberta, Oil Price

در هفته منتهی به ۱۹ آگوست در بازار گاز ایالات متحده آمریکا، متوسط قیمت گاز هنری هاب نسبت به هفته گذشته به میزان ۱۱/۰۳ درصد افزایش یافت و به ۹/۱۵ دلار بر میلیون بی تی یو رسید. براساس داده‌های IHS Markit، متوسط کل تولید گاز طبیعی نسبت به هفته گذشته به میزان ۱/۷ درصد کاهش یافت و به ۱۰۱/۶ میلیارد فوت مکعب در روز رسید. تولید گاز طبیعی خشک نسبت به هفته گذشته به ۱/۱ درصد کاهش یافت و به ۹۷ میلیارد فوت مکعب در روز رسید. خالص واردات گاز از کانادا نسبت به هفته گذشته ۱۳/۲ درصد کاهش یافت و به ۴/۵ میلیارد فوت مکعب در روز رسید.

طبق اطلاعات IHS Markit، کل تقاضای گاز طبیعی ایالات متحده نسبت به هفته گذشته به میزان ۸ درصد کاهش یافت و به ۹۱/۷ میلیارد فوت مکعب در روز رسید. تقاضای گاز در بخش خانگی، تجاری به میزان ۷/۶ درصد، برای مصرف در نیروگاه‌ها برای تولید برق به میزان ۱۲/۳ درصد کاهش یافت. مصرف گاز در بخش صنعت به میزان ۰/۷ درصد افزایش یافت. صادرات گاز طبیعی به مکزیک به میزان ۵/۲ درصد افزایش یافت. تحویل گاز به پایانه‌های صادراتی LNG ایالات متحده نسبت به هفته گذشته به میزان ۰/۲ میلیارد فوت مکعب در روز افزایش یافت و به ۱۱ میلیارد فوت مکعب در روز رسید.

صادرات LNG ایالات متحده نسبت به هفته گذشته کاهش یافت و ۱۹ فروند کشتی LNG با ظرفیت حمل ۷۰ میلیارد فوت مکعب از آمریکا صادر شد.





براساس اطلاعات هفتگی اداره اطلاعات انرژی آمریکا، در هفته منتهی به ۱۹ آگوست، قیمت گازهای مخلوط مایع در یک مجتمع تولیدی در مونت بلویو، تگزاس با ۴۵ سنت افزایش نسبت به هفته گذشته به ۱۱/۳۵ دلار بر میلیون بی تی یو رسید. قیمت اتان با افزایش ۱۱ درصدی قیمت گاز طبیعی در کانال کشتی هیوستون، ۱۰ درصد افزایش یافت. قیمت اتیلن ۴ درصد افزایش یافت و اسپرید اتیلن به اتان ۱۵ درصد کاهش یافت. قیمت نرمال بوتان ۱ درصد و قیمت ایزوبوتان ۸ درصد افزایش یافت. قیمت پروپان نسبتاً بدون تغییر باقی ماند که منجر به کاهش ۹ درصدی تخفیف پروپان به نفت خام شد.<sup>۱۳</sup>

<sup>1</sup> . U.S Energy Information Administration, August 18, 2022

## About us

The section of oil, gas and petro-chemistry is the up-most and first industrial vantage of the country and the pivot of the Economy of Iran. Regarding the importance of this section and the need for coordinating and organizing the most active people in the field of production and exporting oil, gas, and petrochemical products, some forethoughtful and job- makers in the private section of the country decided to come together to fight against the threats by using the opportunity of mass intelligence and potentials.

2022 Iranian Oil, Gas and Petrochemical products exports' association All Rights Reserved.

OPEX Publications

Website: <http://www.opex.ir>

Contact information: <http://www.opex.ir/en/aboutus/contactus>